

Şirket'in 17 alan adı bulunmaktadır. Aktif şekilde kullanılan alan adları şunlardır: www.kocaercelik.com, www.kocaersteel.com, www.kocaergorup.com ve www.kocaergroup.com.tr, olmak üzere sırasıyla, 11.01.2021, 24.12.2020, 08.07.2022 ve 11.01.2021 tarihlerinde tescil edilmiştir.

7.5. İhraççının rekabet konumuna ilişkin olarak yaptığı açıklamaların dayanağı:

Şirket'in Madde 7.2.1'de yer alan açıklamalarının kaynakları aşağıda sıralanmaktadır.

<https://www.kolayihracat.gov.tr/sectorler/demir-celik-ve-demir-disi-metaller>

https://www.tucsa.org.tr/ceлик_yapilar_yazi.aspx?vazi=1168

<https://worldsteel.org/wp-content/uploads/2021-World-Steel-in-Figures.pdf>

<https://www.steel-data.com/post/155/2021de-dunya-celik-uretimi-37-artistla-195-milyar-ton-oldu>

<https://worldsteel.org/media-centre/press-releases/2022/december-2021-crude-steel-production-and-2021-global-totals/>

<https://www.oecd.org/sti/ind/Energy-efficiency-steel-sector-1.pdf>

7.6. Personelin ihraççıya fon sağlamasını mümkün kılan her türlü anlaşma hakkında bilgi:

Yoktur.

7.7. Son 12 ayda finansal durumu önemli ölçüde etkilemiş veya etkileyebilecek, işe ara verme haline ilişkin bilgiler:

Yoktur.

8. GRUP HAKKINDA BİLGİLER

8.1. İhraççının dahil olduğu grup hakkında özet bilgi, grup şirketlerinin faaliyet konuları, ihraççıyla olan ilişkileri ve ihraççının grup içindeki yeri:

Şirket'in, Birleşik Krallık'ta demir-çelik sektöründe dağıtım kanalı olarak faaliyet gösteren MyMetal LTD, lojistik sektöründe faaliyet gösteren Yağız Nakliyat Sanayi ve Ticaret A.Ş. ve Tasfiye Halinde Kocaer Metal Sanayi ve Ticaret A.Ş., unvanlı bağlı ortaklık ve iştirakleri bulunmaktadır. Yukarıda belirtilenlerin haricinde Şirket'in ortak olduğu herhangi bir şirket bulunmamaktadır.

MyMetal Limited

2015 yılında Kocaer Çelik San. ve Tic. A.Ş. bünyesine katılmış olan MyMetal LTD, demir çelik ürünlerinin toptan satışını yapmaktadır. MyMetal LTD 2021 yılında alımların tamamına yakını Kocaer Çelik San. ve Tic. A.Ş.'den gerçekleştirmiştir. Şirket'in 31.03.2022 tarihi itibarıyla ödenmiş sermayesi 198.000 İngiliz Sterlini ve özkaynak tutarı 3.480.045 İngiliz Sterlini'dir.

Şirket'in ortaklık yapısı aşağıdaki gibidir:

Adı Soyadı	Sermaye (İngiliz Sterlini)	Sermaye Payı (%)	Oy Hakkı (%)
Kocaer Çelik San. ve Tic. A.Ş.	178.000	89,90	89,90
Salih KURTOĞLU	20.000	10,10	10,10
Toplam	198.000	100,00	100,00

Yağız Nakliyat Sanayi ve Ticaret A.Ş.

Yağız Nakliyat Sanayi ve Ticaret A.Ş. 1995 yılında kurulmuş ve 2018 yılında Kocaer Çelik San. ve Tic. A.Ş. tarafından satın alınmıştır. Yağız Nakliyat Sanayi ve Ticaret A.Ş. kendi araç filosu ile yurt içi ve uluslararası nakliyat, kargo, müteahhitlik hizmetleri, emtia ticaret, ithalat ve ihracat işlemleri yapmakta olup 2021 yılında ve 31.03.2022 tarihinde sona eren dönemde satışlarının tamamına yakını Kocaer Çelik San. ve Tic. A.Ş.'ne gerçekleştirmiştir. Yağız Nakliyat Sanayi ve Ticaret A.Ş.'nin 31.03.2022 tarihi itibarıyla ödenmiş sermayesi 14.200.000 TL'dir. Yağız Nakliyat Sanayi ve Ticaret A.Ş., grubun diğer bağlı ortaklığı olan Kcr Otomotiv San. ve Tic. A.Ş.'ni 25.06.2021 tarihi itibarıyla devralmak suretiyle birleşerek bünyesine katmıştır.

İKKAER
ÇELİK SANAYİ VE TİCARET A.Ş.
Merkez: İzmir Asfalt Üzeri No:45 Merkezefendi / DENİZLİ
Fabrika: Yeni Foca Yolu Üzeri 3. Km. Aliağa /İZMİR
GOKPINAR Y.0365 060 5155 Tic. Sic. No: 2519
Mersis No: 0565060515500019

102

17 Haziran 2022

QNB FİNANS YATIRIM MENKUL DEĞERLER A.Ş.
Merkez: Esetepe Mah. Büyükdere Cad. Kristal
Kule Binası No:215 Kat:5-7 34394 5567-1/ŞT.
İstanbul Ticaret Odası: 352687
Mersis No: 0-3880 1045 3300018
Boğaziçi Kurumlar V.Ö: 3880104535
www.qnbf.com

Şirket'in ortaklık yapısı aşağıdaki gibidir:

Adı Soyadı	Sermaye (TL)	Sermaye Payı (%)	Oy Hakkı (%)
Kocaer Çelik San. ve Tic. A.Ş.	12.895.000	90,81	90,81
Hakan KOCAER	615.000	4,33	4,33
Ali Rıza KOCAER	615.000	4,33	4,33
Hüseyin AYKON	75.000	0,53	0,53
Toplam	14.200.00	100,00	100,00

Tasfiye Halinde Kocaer Metal Sanayi ve Ticaret A.Ş.

Tasfiye Halinde Kocaer Metal Sanayi ve Ticaret A.Ş. (eski unvanı Kocaer Çelik Endüstrisi San.ve Tic.A.Ş. olup 11.05.2021 tarih ve 250 sayılı Türkiye Ticaret Sicil Gazetesi'nde ilan ve tescil edildiği üzere Kocaer Metal San. ve Tic. A.Ş. olarak değiştirilmiştir) hali hazırda gayri faal durumda olup, tasfiye halindedir.

8.2. İhraççının doğrudan veya dolaylı önemli iştirak ve bağlı ortaklıklarının dökümü:

Şirket'in bağlı ortaklıkları aşağıda paylaşılmıştır.

31.03.2022 itibarıyla	Doğrudan Ortaklık Payı (%)	Etkin Ortaklık Oranı (%)	Kontrol Gücü Olmayan Paylar (%)
Ticari Unvanı			
MyMetal LTD.	89,90	89,90	10,10
Yağız Nakliyat San. ve Tic. A.Ş.	90,80	90,80	9,20
Tasfiye Halinde Kocaer Metal San. Tic. A.Ş.	20,00	20,00	80,00

9. MADDİ VE MADDİ OLMAYAN DURAN VARLIKLAR HAKKINDA BİLGİLER

9.1. Maddi duran varlıklar hakkında bilgiler:

9.1.1. İzahnamede yer alması gereken son finansal tablo tarihi itibarıyla ihraççının finansal kiralama yolu ile edinilmiş bulunanlar dahil olmak üzere sahip olduğu ve yönetim kurulu kararı uyarınca ihraççı tarafından edinilmesi planlanan önemli maddi duran varlıklara ilişkin bilgi:

Şirket'in maddi duran varlıkları; arazi ve arsalar, yeraltı ve yerüstü düzenleri, binalar, tesis, makine ve cihazlar, taşıtlar, mobilya ve demirbaşlar, özel maliyetler ile yapılmakta olan yatırımlar kalemlerinden oluşmaktadır. Şirket'in 31.12.2019, 31.12.2020, 31.12.2021 ve 31.03.2022 itibarıyla maddi duran varlıklarının net defter değerleri aşağıda gösterilmektedir.

TL	31.12.2019	31.12.2020	31.12.2021	31.03.2022
Arazi ve Arsalar	241.043.000	309.463.000	486.360.000	665.065.000
Yer Altı ve Yer Üstü Düzenleri	796.534	699.653	606.341	583.801
Binalar	95.501.916	144.348.795	167.070.654	186.791.407
Tesis, Makine ve Cihazlar	125.821.095	186.442.970	269.123.486	329.074.642

Taşıtlar	2.436.276	3.083.701	13.385.340	18.670.845
Demirbaşlar	5.822.539	8.473.381	17.878.013	24.058.773
Diğer Maddi Duran Varlıklar	0	0	0	101.457
Özel Maliyetler	551.054	582.339	540.187	503.235
Yapılmakta olan Yatırımlar	20.441.086	17.908.492	184.358.010	231.945.749
Toplam	492.413.500	641.002.331	1.139.322.031	1.456.794.909

Şirket'in duran varlıkları özellikle üretim faaliyetleri ile ilgili olarak İzmir, Aliğa'da bulunan fabrikalarından oluşmaktadır. Fabrikaların yer aldığı arazi ve arsalar, binalar, üretimde kullanılan tesis, makine ve cihazlar temel maddi duran varlık kalemlerini oluşturmaktadır.

2021 yılında başlanan İmalat Holü ve Galvaniz Fabrikası yatırımı İzahname tarihi itibarıyla tamamlanmıştır. Ayrıca, yine 2021 yılında başlayan A1 Fabrikası, A2 Fabrikası ve A3 Fabrikası'nın çatı üzeri GES yatırımları da İzahname tarihi itibarıyla tamamlanmıştır. Çoklu Doğrultma ve Robotik Paketleme Sistem Yatırımları 2021 yılında tamamlanmıştır. 2021 yılında yatırıma başlanılan Universal Tezgah ve Hadde Hattı Modernizasyonu devam etmektedir. Yapılmakta olan yatırımlar kalemindeki 2021 yılı artışları bu yatırımlar nedeniyle oluşmuştur.

TFRS 16 Kiralamalar Standardı 01.01.2019 tarihi itibarıyla uygulanmaya başlanmıştır. Kullanım hakkı varlıkları bina, taşıt ve depo sözleşmelerinden oluşmaktadır. 31.12.2021 ve 31.03.2022 tarihlerindeki artışların önemli kısmı MyMetal'in depo ve ofis kiralama sözleşmelerinden kaynaklanmaktadır. MyMetal'in Birleşik Krallık'ta kiraladığı, toplam 10.750 m²'lik kapalı alana sahip 3 depo ve 2 ofisi bulunmaktadır.

Kullanım Hakkı Varlıkları	31.12.2019	31.12.2020	31.12.2021	31.03.2022
Taşıtlar	2.341.934	2.268.067	1.711.614	2.677.110
Binalar	1.053.385	947.906	19.742.191	20.437.401
Toplam	3.395.319	3.215.973	21.453.805	23.114.511

Şirket'in maddi duran varlıklarında yer alan gayrimenkullerinin 08.04.2022 tarihli gerçeğe uygun değerlerinin (GUD) tespitinde Sermaye Piyasası Kurulu tarafından gayrimenkuller ve gayrimenkule dayalı hakların değerlendirilmesi konusunda yetkilendirilmiş olan Elit Gayrimenkul Değerleme A.Ş. tarafından yapılan ekspertiz çalışmaları sonucu tespit edilen değerler baz alınmıştır.

31.03.2022 tarihi itibarıyla Şirket'in sahip olduğu yatırım amaçlı gayrimenkuller hariç olan maddi duran varlıklarının detayları aşağıdaki tabloda sunulmuştur.

Cinsi	Edinildiği Tarih	m ²	Mevkii	Net Defter Değeri (TL)	Kullanılan Yöntem
Arazi ve arsalar				665.065.000	
Arsa	01.05.2004	70.859	Aliğa A2 Fabrikası 1116 Ada 4 No'lu Parsel	158.725.000	GUD
Arsa	23.11.2012	4.641	Aliğa A2 Fabrikası 1116 Ada 3-No'lu Parsel	4.310.000	GUD
Arsa	07.01.2016	109.911	Aliğa 1116 Ada 16 No'lu Parsel	233.560.000	GUD
Arsa	06.02.2014	20.064	Aliğa A1 Fabrikası	66.060.000	GUD
Arsa	31.12.2018	16.567	Aliğa A3 Fabrikası	87.745.000	GUD
Arsa	31.12.2014	156.956	Kınık OSB Tesis	2.085.000	GUD
Arsa	18.10.2001	5.255	Denizli Haddehane	30.530.000	GUD
Arsa	12.12.2012	4.051	Aliğa 1116 Ada 10 No'lu Parsel	1.155.000	GUD

IIIKOCAER
ÇELİK SANAYİ VE TİCARET A.Ş.
 Merkez: İzmir Asfalt Üzeri No:45 Merkezli (nd) DİNİZ
 Fabrika: Yeni Hoş Nolu Üzeri 3. Km. Aliğa / ZMİR
 GÖKPINAR V.D. 565 060 5155 Telsiz No: 7519
 Mersis No: 0565060515500009

104
 17 Haziran 2022



ONB FİNANSA YATIRIM MENKUL DEĞERLER A.Ş.
 Merkez: Esentepe Mah. Büyükdere Cad. Krişta
 Kule Binası No:203 Kat:6-7 34391 Beşiktaş/İST.
 İstanbul Ticaret Odası: 358657
 Mersis No: 0-3880-1045-3500018
 Boğaziçi Kurumlar V.D. 3880104535
 www.onbfi.com

Arsa	30.06.2016	13.734	Denizli Kocaer Tekstil-2 Fabrikası 6 Parsel	15.315.000	GUD
Arsa	30.06.2016	58.816	Denizli Kocaer Tekstil-2 Fabrikası 5 Parsel	65.580.000	GUD
Yeraltı ve Yerüstü Düzenleri				583.801	
Fabrika Düzenleme	06.07.2012		Aliğa A2 Fabrikası 1116 Ada 4 No'lu Parsel	413.718	Maliyet
Fabrika Düzenleme	01.01.1996		Aliğa A1 Fabrikası	170.083	Maliyet
Binalar				186.791.407	
Fabrika Binası	30.09.2007	33.115	Aliğa A2 Fabrikası 1116 Ada No'lu Parsel	66.781.283	GUD
Fabrika Binası	01.01.1993		Aliğa A1 Fabrikası	31.989.918	GUD
Fabrika Binası	07.12.2017	40.811	Aliğa A3 Fabrikası	34.890.000	GUD
Fabrika Binası	01.01.1984		Trafo	0	Maliyet
Ofis	07.07.2020	60	Ofis	345.207	Maliyet
Fabrika Binası	30.06.2016	72.550	Denizli Kocaer Tekstil-2 Fabrikası 5 Parsel	52.785.000	GUD
Dükkan	17.05.2017		Çorlu	0	Maliyet

31.03.2022 tarihi itibarıyla devam eden projelere ait yatırım rakamları aşağıdaki tabloda yer almaktadır. Yatırımlarkapsamında edinilmesi planlanan önemli maddi duran varlıklara ilişkin detay bilgiler işbu İzahnamenin 6.2 Yatırımlar bölümünde yer almaktadır.

Cinsi	Mevkii	Fiili Yatırım Tutarı 31.03.2022 (TL)
Universal Tezgah ve Hadde Hattı Modernizasyonu (A1 Fabrikası)	İzmir, Aliğa	50.049.608
İmalat Holü ve Galvaniz Fabrikası	İzmir, Aliğa	114.501.900
Üretim Fabrikaları Çatı Üzeri GES Yatırımı	İzmir, Aliğa	63.139.900

Şirket, A2 Fabrikası yerleşkesinde Galvaniz Fabrikası'nı 17.01.2022 yılı itibari ile devreye almıştır. Bu yatırım ile Şirket, çelik profil ürünleri üzerine imalat ve kaplama operasyonlarını da kendi bünyesinde gerçekleştirerek çelik profil ürünleri üzerinden elde edilen katma değeri artırmayı amaçlamaktadır. Galvaniz Fabrikası, Türkiye'de ve Avrupa'da imalat ve galvaniz kaplama işlemlerini entegre bir yapıda gerçekleştiren öncü fabrika özelliği göstermektedir. Tamamen otomasyon kontrollü bir şekilde sıcak daldırma galvaniz kaplama yöntemi ile çelik ürünlerinin atmosferik korozyon şartlarına dayanımını artıran galvaniz kaplama işlemi yapan fabrika yaklaşık 100.000 ton/yıl kapasitelidir.

Şirket ayrıca, 2021 yılı sonunda devreye aldığı çatı üzeri GES yatırımı ile temiz enerji ve yeşil üretim alanında bölgenin önemli çatı üzeri GES projelerinden birinin ilk etabını tamamlamıştır. Şirket'in çatı üzeri GES her bir fabrika için gerekli kurulumların yapılmasının ardından ilgili mevzuata göre kabul işlemleri gerçekleşmiştir. Şirket, çatı üzeri GES yatırımının ilk etabını tamamlayarak 13 milyon kWh'ın getirdiği enerjiyi elde etmektedir. Projenin ikinci etabında Galvaniz Fabrikası ve Servis Merkezi çatılarına İzahname tarihi itibarıyla 2 milyon kWh çatı üzeri GES sözleşmesi imzalanmış olup toplam kurulu gücü 15 milyon kWh'ın kadar çıkacaktır. Böylelikle, Şirket elektrik enerjisi ihtiyacının %30'unu fazlasını GES ile karşılayabilecektir.

Aşağıdaki tabloda 31.03.2022 dönemi itibarıyla Şirket'in maddi duran varlıklarının dökümü, net defter değeri olarak yer almaktadır:

31.03.2022	Maliyet (TL)	Birikmiş Amortisman (TL)	Net Defter Değeri (TL)
Arazi ve Arsalar	665.065.000	-	665.065.000
Yer Altı ve Yer Üstü Düzenleri	1.692.446	1.108.645	583.801
Binalar	202.610.917	15.819.510	186.791.407
Tesis, Makine ve Cihazlar	476.731.525	147.656.883	329.074.642
Taşıtlar	25.235.548	6.564.703	18.670.845
Demirbaşlar	33.011.619	8.952.846	24.058.773
Diğer Maddi Duran Varlıklar	103.441	1.984	101.457
Özel Maliyetler	1.066.753	563.518	503.235
Yapılmakta olan Yatırımlar	231.945.749	-	231.945.749
Toplam	1.637.462.998	180.668.089	1.456.794.909

Şirket'in yatırım amaçlı gayrimenkullerinin 08.04.2022 tarihli gerçeğe uygun değerlerinin (GUD) tespitinde Sermaye Piyasası Kurulu tarafından Gayrimenkuller ve gayrimenkule dayalı hakların değerlemesi konusunda yetkilendirilmiş olan Elit Gayrimenkul Değerleme A.Ş. tarafından yapılan ekspertiz çalışmaları sonucu tespit edilen değerler baz alınmıştır.

Şirket'in 31.12.2019, 31.12.2020, 31.12.2021 ve 31.03.2022 itibarıyla yatırım amaçlı gayrimenkulleri aşağıdaki tabloda sunulmaktadır.

TL	31.12.2019	31.12.2020	31.12.2021	31.03.2022
Arazi ve arsalar	14.390.000	18.085.000	27.000.000	36.450.000
Bina	16.805.000	19.355.000	32.395.000	45.285.000
TOPLAM (TL)	31.195.000	37.440.000	59.395.000	81.735.000

9.1.2. İhraççının maddi duran varlıklarının kullanımını etkileyecek çevre ile ilgili tüm hususlar hakkında bilgi:

Çevre Kanunu, çevre konularına ilişkin temel düzenlemeleri içermekte olup Çevre Kanunu'na ilave olarak ÇED Yönetmeliği, Çevre İzin ve Lisans Yönetmeliği ve Atık Yönetimi Yönetmeliği dahil olmak üzere çeşitli ikincil mevzuat da bulunmaktadır. Çevre Kanunu'nda çevrenin korunmasına ilişkin yükümlülükler ve bu yükümlülükler aykırılıkların sonuçlarına ilişkin genel hükümler yer almaktadır. ÇED Yönetmeliği'nde ise ÇED süreci kapsamında hazırlanan ÇED raporları veya proje tanıtım dosyaları gibi belgelerin içeriği ve raporların yanı sıra bu süreçte tabi olunacak idari ve teknik konulardaki usul ve esaslar düzenlenmiştir. Çevresel etki değerlendirmesine tabi tesisler ÇED Yönetmeliği'nde belirtilmiştir, metal endüstrisinde faaliyet gösteren ve yıllık 250.000 ton ve üzeri demir veya çeliğin haddelendiği sıcak haddeleme tesisleri ÇED uygulamasına tabidir. Şirket'in tüm fabrikaları ÇED yönetmeliğine uygundur. Tüm fabrikalar için alınmış (i) "ÇED olumlu", (ii) "ÇED Gerekli Değildir" veya (iii) "ÇED Kapsam Dışı" kararları bulunmaktadır.

Çevre İzin ve Lisans Yönetmeliği uyarınca ile üretim kapasitesi 10 ton/gün ve daha fazla olan demir çelik yapı konstrüksiyonlarının yapıldığı tesisler çevreyi kirleticisi etkisi olan işletmeler niteliğine tabidir. Çevre İzin ve Lisans Yönetmeliği'nin 5. maddesi uyarınca çevreyi kirleticisi etkisi olan faaliyetlerde bulunan işletmelerin öncelikle geçici faaliyet belgesi almaları gerekmektedir. Geçici faaliyet belgesi alan işletmelerin, belge tarihinden itibaren bir yıl içerisinde faaliyetleri uyarınca belirlenecek şekilde "Çevre İzin Belgesi" (emiyon, deşarj ve gürültü kontrol izinleri gibi izinlerden oluşan ve hammadde kaynaklı üretim faaliyetlerine ilişkin olarak düzenlenen) veya "Çevre İzin ve Lisans Belgesi" (yukarıda belirtilen çevre izni ve atıkların toplanması, geri dönüştürülmesi ve boşaltılması için gereken izinlerden oluşan ve geri dönüştürülen kaynaklar kullanılarak yapılan üretim faaliyetlerine ilişkin olarak düzenlenen) almak için İl Çevre ve Şehircilik Müdürlüğü'ne müracaat etmesi gerekmektedir. İşbu İzahname tarihi itibarıyla, Şirket'in Galyanta Fabrikası ve Servis Merkezi'nde geçici

depolama alanı ve atık sahasına ilişkin inşaat çalışmaları devam etmekte olup, tesis henüz tam kapasite ile üretime başlamamış olup 2022 yılı başı itibarı ile deneme galvanizleme hizmetine başlanmıştır. Çevre izni ve geçici faaliyet belgesi başvurusu geçici depolama alanı ve sıfır atık sahalarının inşasının tamamlanmasını takiben yapılacaktır., üretim kapasitesi 5 ton/gün ve 5.000 ton/gün arasında olan demir veya çeliğin haddelendiği tesisler, kapasitesi 5 ton/gün ve daha fazla olan metal yüzeylerin çinko ve benzeri tabakalarla kaplandığı tesisler

Tesis adı	Belge Türü	Çevre İzin Tarihi	Çevre İzin Sayısı
A1 Fabrikası	Çevre Etkileri Önemsizdir Kararı	30.11.1994	78/1994/12
A2 Fabrikası	ÇED Olumlu Kararı	28.08.2008	1563
A3 Fabrikası	ÇED Gerekli Değildir Kararı	04.05.2017	E-2017128
A1 Fabrikası	Çevre İzin Belgesi	12.11.2021	223525346.0.1
A2 Fabrikası	Çevre İzin Belgesi	30.11.2021	222874072.0.1
A3 Fabrikası	Çevre İzin Belgesi	13.10.2021	257728360.0.1
A1 Fabrikası	Atık Beyan Formu	19.02.2021	6219795
A2 Fabrikası	Atık Beyan Formu	19.02.2021	6040830
A3 Fabrikası	Atık Beyan Formu	19.02.2021	6221983
GENEL	Motor Yağı Değişim Noktası İzin Belgesi	29.03.2021	2021-103
A1 Fabrikası	Sıfır Atık Belgesi	24.11.2021	TS/35/C/20/34
A2 Fabrikası	Sıfır Atık Belgesi	24.11.2021	TS/35/BS/15/18
A3 Fabrikası	Sıfır Atık Belgesi	24.11.2021	TS/35/B3/16/86
Servis Merkezi ve Galvaniz Fabrikası	Sıfır Atık Belgesi	23.05.2022	TS/35/B3/16/405
A1 Fabrikası	Geçici Depolama İzni	22.11.2021	7038
A2 Fabrikası	Geçici Depolama İzni	22.11.2021	590
A3 Fabrikası	Geçici Depolama İzni	22.11.2021/20.02.2020	16266
A1 Fabrikası	Tehlikeli Madde Faaliyet Belgesi	27.09.2021	16553
A2 Fabrikası	Tehlikeli Madde Faaliyet Belgesi	27.09.2021	16554
A3 Fabrikası	Tehlikeli Madde Faaliyet Belgesi	27.09.2021	35830
A1 Fabrikası	Atık yönetim planı il müdürlüğü uygunluk yazısı	15.11.2021	7727
A2 Fabrikası	Atık yönetim planı il müdürlüğü uygunluk yazısı	15.11.2021	7716
A3 Fabrikası	Atık yönetim planı il müdürlüğü uygunluk yazısı	15.11.2021	7740
Servis Merkezi ve Galvaniz Fabrikası	ÇED Gerekli Değildir Kararı	30.04.2021	E-48657485-220.02890720
GENEL	ISO 14001:2015	03.07.2020	EMS-7281/S
GENEL	ISO 50001:2018	07.09.2020	EnergyMS-45

Atık Yönetimi Yönetmeliği uyarınca atık üreten tesisler, üretilen atığın önlenmesi ve azaltılması konusunda atık yönetim planı hazırlamak ve il müdürlüklerinden onay almak zorundadır. Şirket ilgili çevre kanun ve yönetmeliklerine uygun hareket etmektedir.

İROCAER
ÇELİK SANAYİ VE TİCARET A.Ş.
 Merkez: İzmir Asfalt Üzeri No:45 Merkezefendi / DENİZLİ
 Fabrika: Yeni Foca Yolu Üzeri 3. Km. Aliağa /İZMİR
 GÖKPINAR / 02665 060 5155 / Tic. Sic. No: 7519
 Mersis No: 0565060515500019

197
 17 Haziran 2022

QNB FİNANS YATIRIM MENKUL DEĞERLER A.Ş.
 Merkez: Beşiktaş Mah. Büyükdere Cad. Kırsta
 Kule Binası No:2/5 Kat:6-7 34394 Şişli - İST.
 İstanbul Ticaret Odası: 338657
 Mersis No: 0-3880-1045-3300018
 Boğaziçi Kurumlar V.D: 3880104535

Şirket, sürdürülebilirliği arttırmak için tüm işyerleri ile bireysel düzeyde çevresel ve sosyal farkındalığı artırmayı hedeflemektedir. Şirket, çevreye duyarlı bir şekilde faaliyet göstermeyi ve sürdürülebilir kalkınma için sosyal sorumluluklarının farkındalığını da geliştirmeyi amaçlamaktadır. Şirket, ISO 14001 Çevre Yönetim Sistemleri ve ISO 50001 Enerji Yönetim Sistemleri Kalite Belgeleri'ne sahiptir.

9.1.3. Maddi duran varlıklar üzerinde yer alan kısıtlamalar, aynı haklar ve ipotek tutarları hakkında bilgi:

İşbu İzahname tarihi itibarıyla Şirket'in maddi duran varlıkları üzerinde verilen ipotekler aşağıda gösterilmiştir.

Maddi Duran Varlıklar Üzerindeki Kısıtlamalar, Aynı Haklar, İpotekler Hakkında Bilgi							
Maddi Duran Varlık Cinsi	Gayrimenkul Bilgileri	Kısıtlamanın / Aynı Hakkın Türü / Derece	İpotek vb. Bilgiler	Kimin Lehine Verildiği	Nedeni	Veriliş Tarihi	Tutarı (TL)
Demir Çelik Fabrika binası ve arsası	İzmir/Aliağa Ada/Parsel: 102/6 40.811 m2	1. Derece İpotek	T.C. Ziraat Bankası	Kocaer Çelik San. ve Tic. A.Ş.	Banka Kredisi	19.12.2019	60.000.000
		2. Derece İpotek				02.12.2021	50.000.000
Demir Hadde Fabrikası	İzmir/Aliağa Ada/Parsel: 0/570 32.382 m2	1. Derece İpotek	T.C. Ziraat Bankası	Kocaer Çelik San. ve Tic. A.Ş.	Banka Kredisi	10.12.2019	100.000.000
Tarla	İzmir/Aliağa Ada/Parsel: 0/393 16.900 m2	1. Derece İpotek	T.C. Ziraat Bankası	Kocaer Çelik San. ve Tic. A.Ş.	Banka Kredisi	19.12.2019	20.000.000

Ayrıca, A-2 Fabrikasında yer alan, toplam 30.454.558 TL net defter değerindeki makine ve teçhizat, sat geri kirala anlaşmasına tabi olarak finansal kuruluşa satılıp geri kiralanmış olup, sözleşme süresinin sonunda mülkiyeti Şirket'e geçecektir.

9.1.4. Maddi duran varlıkların rayiç/gerçeğe uygun değerinin bilinmesi halinde rayiç

Şirket'in mülkiyetinde bulunan 1.690.826.200 TL'lik maddi duran varlıkların, gerçeğe uygun değeri Sermaye Piyasası Kurulu'nun yetkilendirdiği ve Sermaye Piyasası Kurulu tarafından onaylı "Gayrimenkul Değerleme Firmaları" listesi içerisinde yer alan Elit Gayrimenkul Değerleme ve Danışmanlık Hizmetleri A.Ş. tarafından, 08-12-13-14.04.2022 tarihli Değerleme Raporları ile hesaplanmıştır. Maddi duran varlıkların 31.03.2022 itibarıyla gerçeğe uygun değeri Pazar Yaklaşımı Yöntemi, Maliyet Değeri Yöntemi ve de Pazar ve Maliyet Değer Yöntemleri birlikte kullanılarak hesaplanmıştır.

Maddi Duran Varlıkların Rayiç Değeri Hakkında Bilgi					
Maddi Duran Varlık Açıklama	Maddi Duran Varlık Cinsi	Edinme Tarihi	Ekspertiz Değeri	Ekspertiz Raporu Tarihi ve No'su	Sınıflandırılması (Yatırım amaçlı olup olmadığı)
A1 Fabrika Değerleme Raporu	Fabrika	18.10.2001	98.220.000	08.04.2022 / 1186	Maddi Duran Varlık

KOCAER
ÇELİK SANAYİ VE TİCARET A.Ş.
 Merkez: İzmir Asfaltı Üzeri No:45 Merkezefendi / DİKKİLLİ
 Fabrika: Yeni Foça Yolu Üzeri 3. Km. Aliağa / ZİĞİR
 GÖRÜŞMEK ÜZERE V.D. 565 060 5155 T.C. Sic.No: 7519
 Mersis No: 0565060515500019

108

ONB FİNANS YATIRIM MENKUL DEĞERLER A.Ş.
 Merkez: Etiler Tepe Mah. Büyükdere Cad. Krista
 Kule Plazaı No:15 Kat:6-7 34394 SİĞİRİ
 İstanbul Ticaret Odası: 858657
 Mersis No: 0-3880-1045-3500018
 Borsası Durumlar V.D: 3880104522
 www.onbfi.com.tr

A2 Fabrikası Değerleme Raporu	Fabrika	01.05.2004	230.230.000	08.04.2022 / 1187	Maddi Duran Varlık
A3 Fabrikası Değerleme Raporu	Fabrika	07.12.2017	122.635.000	08.04.2022 / 1188	Maddi Duran Varlık
Ankara Etimesgut Değerleme Raporu	Mesken (15 adet)	31.12.2007	11.985.000	08.04.2022 / 1199	Yatırım Amaçlı Gayrimenkul
Denizli Fabrika Değerleme Raporu	Fabrika	01.01.1984	30.530.000	08.04.2022 / 1192	Maddi Duran Varlık
Aliğa Kocaer Servis Merkezi Değerleme Raporu	Fabrika	24.07.2021	259.080.000	08.04.2022 / 1189	Maddi Duran Varlık
Denizli Pamukkale Zeytin köy Mah.	Mesken	03.03.2017	3.430.000	08.04.2022 / 1195	Yatırım Amaçlı Gayrimenkul
Denizli Cankurtaran Değerleme Raporu	Arsa	07.09.2006	2.960.000	08.04.2022 / 1197	Yatırım Amaçlı Gayrimenkul
Denizli Kuşpınar Değerleme Raporu	Müstakil Ev ve Arsa	21.04.2008	11.855.000	08.04.2022 / 1196	Yatırım Amaçlı Gayrimenkul
Denizli Tekstil Değerleme Raporu	Fabrika	30.06.2016	141.775.000	08.04.2022 / 1194	Maddi Duran Varlık
İstanbul Beykoz Değerleme Raporu	Mesken	21.07.2014	29.450.000	08.04.2022 / 1198	Yatırım Amaçlı Gayrimenkul
İzmir Aliğa Değerleme Raporu	Arsa	03.11.2016	24.000.000	08.04.2022 / 1190	Yatırım Amaçlı Gayrimenkul
İzmir Kıntk Değerleme Raporu	Tesis	31.12.2014	4.085.000	08.04.2022 / 1191	Maddi Duran Varlık
A1 Fabrikası Makina Değerleme Raporu	Tesis	18.10.2001	231.057.220	13.04.2022 / 1200	Maddi Duran Varlık



Haziran 2022

İK KOCAER
ÇELİK SANAYİ VE TİCARET A.Ş.
 Merkez: İzmir Alsaltı Üzeri No:45 Merkezefendi / DENİZLİ
 Fabrika: 15m1 Foça Yolu Üzeri 3. Km. Aliğa / İZMİR
 2011 YILININ ENERJİ VERİMİ V.D. 565 060 5155 Tic.Sic.No: 7519
 Mersis No: 0565060515500019

QNB FİNANS YATIRIM MENKUL DEĞERLER A.Ş.
 Merkez: Esentepe Mah. Büyükdere Cad. Erişim
 Kule No: 215 Kat: 6-7 34394 Şişli - İST
 İstanbul Ticaret Odası: 3590
 Mersis No: 0-3880-1045-1300013
 Başzenciler Kurumlar V.D: 3880114595
 www.qnbfi.com

A2 Fabrikası Makina Değerleme Raporu	Tesis	01.05.2004	217.736.530	13.04.2022 / 1201	Maddi Duran Varlık
A3 Fabrikası Makina Değerleme Raporu	Tesis	07.12.2017	144.790.440	14.04.2022 / 1202	Maddi Duran Varlık
Aliğa Kocaer Servis Merkezi Makina Değerleme Raporu	Tesis	24.07.2021	69.928.160	12.04.2022 / 1203	Maddi Duran Varlık

9.2. Maddi olmayan duran varlıklar hakkında bilgiler:

9.2.1. İzahnamede yer alması gereken finansal tablo dönemleri itibarıyla ihraççının sahip olduğu maddi olmayan duran varlıkların kompozisyonu hakkında bilgi:

Şirket'in finansal tablo dönemleri itibarıyla maddi olmayan duran varlıklarının net defter değerleri aşağıdaki gibidir:

TL	31.12.2019	31.12.2020	31.12.2021	31.03.2022
Haklar	49.341.900	46.278.579	21.293	18.139
Geliştirme Giderleri	31.067.560	29.862.891	17.169.540	14.614.785
Maddi Olmayan Duran Varlıklar	80.409.460	76.141.470	17.190.833	14.632.924

Şirket'in haklar kalemini bilgisayar ve terminal lisansları, makinelerin otomasyon sistemlerinin yazılım programları, ERP programı oluşturmaktadır. 2021 yılındaki azalışın sebebi Chakra marka hakkının satılmasıdır.

Şirket, 2019, 2020 ve 2021 yılları ve 31.03.2022 tarihinde sona eren dönemde Ar-Ge çalışmalarında yeni ürün geliştirme ve tasarlama, üretim yöntemi, yeni teknolojik yöntemler geliştirme ve süreçlerin iyileştirilmesi ana başlıkları altında projeler gerçekleştirmiştir. Bu kapsamda bu finansal dönemler itibari ile Ar-Ge Merkezi'nde toplam 27 yeni projeye başlamıştır. Ar-Ge Merkezi'nde dönemler itibari ile yürütülen toplam 27 projenin %23'ü süreçlerin iyileştirilmesi, %33'ü yeni ürün tasarımı, %44'ü ise üretim yöntemi geliştirme çıktılarını sağlayan projelerden oluşmuştur. 31.03.2022 dönem sonu itibari ile 27 Ar-Ge projesinden 25'i tamamlanarak aktifleştirilmiş olup, 2 proje ise devam etmektedir. Aynı zamanda bu projeler içerisinde 5 projenin Tübitak-Teydeb 1501 Sanayi Ar-Ge Projeleri Destekleme Programı kapsamında başvurusu gerçekleşmiş ve kabul edilerek süreçleri başlamıştır. 2021 yılı itibari ile Tübitak-Teydeb programı çerçevesinde yürütülen 5 projeden 31.03.2022 tarihi itibari ile 3'ü tamamlanmış, 2'si ise devam etmektedir.

9.2.2. Maddi olmayan duran varlıkların, ihraççının faaliyetleri içerisindeki rolü ve faaliyetlerin maddi olmayan duran varlıklara bağımlılık derecesi hakkında bilgiler:

Şirket'in sahip olduğu fikri ve sınai haklar, faaliyetlerinin devamlılığı için büyük önem arz etmemektedir. Şirket'in birçok ürününe ait tasarım ve toleranslar ulusal ve uluslararası standartlar kapsamında belirlenmiş ve bu konuda alınan haklar kamuya mal olmuştur. Şirket'in patent başvurusunda bulunduğu ve patent aldığı sistem tasarımları ise Şirket'in ticari satışını gerçekleştirdiği ürünler olmayıp, süreçleri iyileştirme kapsamında verimliliğini artırdığı sistemlerdir.

9.2.3. İşletme içi yaratılan maddi olmayan duran varlıkların bulunması halinde, ihraççı bilgi dokümanında yer alması gereken finansal tablo dönemleri itibarıyla bu varlıklar için yapılan geliştirme harcamalarının detayı hakkında bilgi:

Yoktur.

9.2.4. Maddi olmayan duran varlıkların rayiç gerçeğe uygun değerinin bilinmesi halinde rayiç değer ve dayandığı değer tespit raporu hakkında bilgi:

Yoktur.



110

III KOCAER
ÇELİK SANAYİ VE TİCARET A.Ş.
Merkez: İZMİR Asfaltı Üzeri No:45 Merkezefendi / DENİZLİ
Fabrika: Yeni Foça Yolu Üzeri 3. Km. Aliğa / İZMİR
GÖZPINAR V.D. 565 060 5155 Tic Sic. No: 7599
Mersis No: 0565060515300018

17 Haziran 2022
ONB FİNANS YATIRIM MENKUL DEĞERLER A.Ş.
Merkez: Beşiköpe Mah. Büyükdere Cadı Masla
Köyü Sanayi No:215 Kat:6-7 34394 Beşiköpe - İST.
İstanbul Ticaret Odası: 368907
Mersis No: 0-3880-1043-3680018
Boğaziçi Kurumlar V.D: 3880104535
www.qnbfi.com

9.2.5. Maddi olmayan duran varlıkların kullanımını veya satışını kısıtlayan sözleşmeler veya diğer kısıtlayıcı hükümler hakkında bilgi:

Yoktur.

9.2.6. Maddi olmayan duran varlıklar içerisinde şerefiye kaleminin bulunması halinde, ihraççı bilgi dokümanında yer alması gereken finansal tablo dönemleri itibarıyla şerefiye edinimine yol açan işlemler hakkında bilgi:

Yoktur.


10. FAALİYETLERE VE FİNANSAL DURUMA İLİŞKİN DEĞERLENDİRMELER

10.1. Finansal durum:

10.1.1. İhraççının izahnamede yer alması gereken finansal tablo dönemleri itibarıyla finansal durumu, finansal durumunda yıldan yıla meydana gelen değişiklikler ve bu değişikliklerin nedenleri:

Şirket'in 31.12.2019, 31.12.2020, 31.12.2021 ve 31.03.2022 tarihlerine ilişkin bölünmüş konsolide bilançosu aşağıdadır.

VARLIKLAR TL	31.12.2019	31.12.2020	31.12.2021	31.03.2022
Dönen Varlıklar	602.507.514	621.266.918	2.125.444.000	2.520.165.952
Nakit ve Nakit Benzerleri	23.712.146	12.219.536	310.435.432	221.894.224
Finansal Yatırımlar	-	-	-	428.363
Ticari Alacaklar	187.849.230	218.897.304	521.687.602	621.268.859
<i>İlişkili Olmayan Taraflardan Ticari Alacaklar</i>	<i>187.127.911</i>	<i>216.010.985</i>	<i>521.056.596</i>	<i>619.779.912</i>
<i>İlişkili Taraflardan Ticari Alacaklar</i>	<i>721.319</i>	<i>2.886.319</i>	<i>631.006</i>	<i>1.488.947</i>
Diğer Alacaklar	44.269.676	64.933.817	492.104.437	471.431.144
<i>İlişkili Olmayan Taraflardan Diğer Alacaklar</i>	<i>16.982.527</i>	<i>23.775.925</i>	<i>55.236.021</i>	<i>75.688.377</i>
<i>İlişkili Taraflardan Diğer Alacaklar</i>	<i>27.287.149</i>	<i>41.157.892</i>	<i>436.868.416</i>	<i>395.742.767</i>
Türev Araçlar	-	-	139.664.247	178.222.059
Stoklar	282.275.579	269.755.415	625.708.360	934.478.162
Peşin Ödenmiş Giderler	37.240.092	24.948.386	35.843.922	65.191.909
<i>İlişkili Olmayan Taraflara Peşin Ödenmiş Giderler</i>	<i>37.240.092</i>	<i>24.948.386</i>	<i>35.843.922</i>	<i>65.191.909</i>
<i>İlişkili Taraflara Peşin Ödenmiş Giderler</i>	<i>-</i>	<i>-</i>	<i>-</i>	<i>-</i>
Cari Dönem Vergisi İle İlgili Varlıklar	221.686	105.208	-	160.293
Diğer Dönen Varlıklar	26.939.105	30.407.252	-	27.090.939
Toplam	602.507.514	621.266.918	2.125.444.000	2.520.165.952
Duran Varlıklar	637.415.406	816.736.126	1.335.406.875	1.653.119.312
Diğer Alacaklar	20.516.343	260.544	260.544	260.544
<i>İlişkili Olmayan Taraflardan Diğer Alacaklar</i>	<i>516.343</i>	<i>260.544</i>	<i>260.544</i>	<i>260.544</i>
<i>İlişkili Taraflardan Diğer Alacaklar</i>	<i>20.000.000</i>	<i>-</i>	<i>-</i>	<i>-</i>
Türev Araçlar	-	46.616.508	96.456.779	75.580.273
Özkaynak Yöntemiyle Değerlenen Yatırımlar	123.762	128.919	128.963	131.660
Kullanım Hakkı Varlıkları	3.395.379	3.215.978	21.453.805	23.114.511



Yatırım Amaçlı Gayrimenkuller	31.195.000	37.440.000	59.395.000	81.735.000
Maddi Duran Varlıklar	492.413.500	641.002.331	1.139.322.031	1.456.794.909
Maddi Olmayan Duran Varlıklar	80.409.460	76.141.470	17.190.833	14.632.924
<i>Diğer Maddi Olmayan Duran Varlıklar</i>	<i>80.409.460</i>	<i>76.141.470</i>	<i>17.190.833</i>	<i>14.632.924</i>
Ertelenmiş Vergi Varlığı	9.362.022	11.930.390	1.198.920	869.491
TOPLAM VARLIKLAR	1.239.922.920	1.438.003.044	3.460.850.875	4.173.285.264

KAYNAKLAR TL	31.12.2019	31.12.2020	31.12.2021	31.03.2022
Kısa Vadeli Yükümlülükler	753.848.671	770.407.941	2.116.975.759	2.517.491.976
Kısa Vadeli Borçlanmalar	345.929.889	296.284.545	708.933.992	1.109.914.920
Uzun Vadeli Borçlanmaların Kısa Vadeli Kısımları	118.816.698	165.672.863	669.143.779	309.139.025
Ticari Borçlar	159.601.739	170.735.362	437.769.784	406.676.321
<i>İlişkili Olmayan Taraflara Ticari Borçlar</i>	<i>159.039.268</i>	<i>170.108.533</i>	<i>437.121.068</i>	<i>406.086.731</i>
<i>İlişkili Taraflara Ticari Borçlar</i>	<i>562.471</i>	<i>626.829</i>	<i>648.716</i>	<i>589.590</i>
Çalışanlara Sağlanan Faydalar Kapsamında Borçlar	3.790.183	4.544.183	7.519.080	9.406.484
Diğer Borçlar	2.387.324	31.217.187	47.432.228	74.796.316
<i>İlişkili Olmayan Taraflara Diğer Borçlar</i>	<i>2.200.411</i>	<i>24.764.067</i>	<i>34.672.413</i>	<i>70.342.578</i>
<i>İlişkili Taraflara Diğer Borçlar</i>	<i>186.913</i>	<i>6.453.120</i>	<i>12.759.815</i>	<i>4.453.738</i>
Ertelenmiş Gelirler	116.419.491	90.559.940	217.428.541	562.738.823
<i>İlişkili Olmayan Taraflardan Ertelemiş Gelirler</i>	<i>116.419.491</i>	<i>90.559.940</i>	<i>217.428.541</i>	<i>561.907.485</i>
<i>İlişkili Taraflardan Ertelemiş Gelirler</i>	<i>-</i>	<i>-</i>	<i>-</i>	<i>831.338</i>
Dönem Karı Vergi Yükümlülüğü	97.174	751.833	18.649.841	34.560.544
Kısa Vadeli Karşılıklar	6.766.914	6.454.480	8.617.341	9.127.430
<i>Diğer Kısa Vadeli Karşılıklar</i>	<i>4.815.333</i>	<i>5.065.333</i>	<i>6.367.953</i>	<i>6.367.953</i>
<i>Çalışanlara Sağlanan Faydalara İlişkin Kısa Vadeli Karşılıklar</i>	<i>1.951.581</i>	<i>1.389.147</i>	<i>2.249.388</i>	<i>2.759.477</i>
Diğer Kısa Vadeli Yükümlülükler	39.259	4.187.548	1.481.173	1.132.113
Toplam	753.848.671	770.407.941	2.116.975.759	2.517.491.976
Uzun Vadeli Yükümlülükler	354.397.802	408.588.235	410.497.056	387.645.959
Uzun Vadeli Borçlanmalar	347.621.693	401.049.368	381.115.829	323.499.654
Uzun Vadeli Karşılıklar	6.776.109	7.538.867	9.382.749	10.578.457
<i>Çalışanlara Sağlanan Faydalara İlişkin Uzun Vadeli Karşılıklar</i>	<i>6.776.109</i>	<i>7.538.867</i>	<i>9.382.749</i>	<i>10.578.457</i>
Ertelenmiş Vergi Yükümlülüğü	-	-	19.998.478	53.567.848
ÖZKAYNAKLAR	131.676.447	259.006.868	933.378.060	1.268.147.329
TL				
Ana Ortaklığa Ait Özkaynaklar	131.567.026	258.497.637	928.655.276	1.261.131.679
Ödenmiş Sermaye	90.000.000	90.000.000	212.000.000	212.000.000
Kar veya Zararda Yeniden Sınıflandırılmayacak Birikmiş Diğer Kapsamlı Gelirler veya Giderler	264.156.682	375.850.356	551.048.719	909.203.729

Kar veya Zararda Yeniden Sınıflandırılacak Birikmiş Diğer Kapsamlı Gelirler veya Giderler	888.371	(65.252.995)	(138.023.434)	(123.243.459)
Ortak Kontrolde Tabi Teşebbüs ve İşletmeleri İçeren Birleşmelerin Etkisi	(15.150.510)	(15.150.510)	(16.001.044)	(16.001.044)
Bölünmüş Birimlere İlişkin İşlemlerin Etkisi	(155.473.085)	(155.473.085)	158.522.734	158.522.734
Kardan Ayrılan Kısıtlanmış Yedekler	29.105.331	29.105.331	29.105.331	29.105.331
Geçmiş Yıllar Kar / (Zararları)	(58.644.520)	(81.959.763)	(581.460)	10.002.969
Net Dönem Karı / (Zararı)	(23.315.243)	81.378.303	132.584.430	81.541.419
Kontrol Gücü Olmayan Paylar	109.421	509.231	4.722.784	7.015.650
TOPLAM KAYNAKLAR	1.239.922.920	1.438.003.044	3.460.850.875	4.173.285.264

Şirket'in toplam varlıkları 31.12.2019'da 1.239,9 milyon TL iken 31.12.2020'de %15,98 oranında artarak 1.438,0 milyon TL'ye yükselmiştir. 31.12.2021'de bir önceki yıla göre %140,67 oranında artarak 3.460,9 milyon TL olarak gerçekleşmiştir. 31.03.2022 tarihi itibarıyla ise 31.12.2021'e göre %20,59 artış ile 4.173,3 milyon TL olarak gerçekleşmiştir. Varlıkların ağırlığı 31.12.2019 ve 31.12.2020 tarihleri itibarıyla sırasıyla %51,41 ve %56,80 duran varlıklardan oluşmakta iken 31.12.2021 itibarıyla %61,41 oranında dönen varlıklardan oluşmaktadır. 31.03.2022 tarihi itibarıyla ise dönen varlıkların toplam varlıklara oranı %60,39'tür. Toplam kaynaklar ağırlıklı olarak kısa vadeli yükümlülüklerden oluşmaktadır. 31.12.2019, 31.12.2020, 31.12.2021 ve 31.03.2022 tarihleri itibarıyla kısa vadeli yükümlülüklerin toplam kaynaklar içindeki payı sırasıyla %60,80, %53,57, %61,17 ve %60,32'dir. Özkaynakların toplam kaynaklar içindeki payı aynı dönemler için sırasıyla %10,62, %18,01, %26,97 ve %30,39'dur.

Dönen Varlıklar

Şirket'in dönen varlıkları; nakit ve nakit benzerleri, finansal yatırımlar, ticari alacaklar, türev araçlar, diğer alacaklar, stoklar, peşin ödenmiş giderler ve diğer dönen varlıklardan oluşmaktadır.

Şirket'in dönen varlıkları 31.12.2019, 31.12.2020, 31.12.2021 ve 31.03.2022 tarihleri itibarıyla sırasıyla 602,5 milyon TL, 621,3 milyon TL, 2.125,4 milyon TL ve 2.520,2 milyon TL olarak gerçekleşmiş olup toplam varlıklar içinde sırasıyla %48,59, %43,20, %61,41 ve %60,39'dur.

Nakit ve nakit benzerleri 31.12.2019'da 23,7 milyon TL, 31.12.2020'de 12,2 milyon TL, 31.12.2021'de 310,4 milyon TL ve 31.03.2022'de 221,9 milyon TL olarak gerçekleşmiş olup toplam varlıklar içinde sırasıyla %1,91, %0,85, %8,97 ve %5,32'dir. 31.12.2021 ve 31.03.2022'de önceki dönemlere göre nakit ve nakit benzeri oranı artışı, alacak tahsil süresinin kısalması ve stok devir hızının artmasından kaynaklanmaktadır.

Şirket'in ticari alacaklarının toplam varlıklara oranı 31.12.2019, 31.12.2020, 31.12.2021 ve 31.03.2022 tarihleri itibarıyla sırasıyla %15,15, %15,22, %15,07 ve %14,89 olarak gerçekleşmiştir. Ticari alacaklar 31.12.2019'da 187,9 milyon TL, 31.12.2020'da 218,9 milyon TL, 31.12.2021'de 521,7 milyon TL ve 31.03.2022'de 621,3 milyon TL olarak gerçekleşmiştir. Ticari alacakların 31.12.2021'de bir önceki yıla göre artmasının ana nedeni hasılat büyümesidir. 2020 yılında 1.966,0 milyon TL olan hasılat 2021 yılında %114,46 artışla 4.216,3 milyon TL'ye yükselmiştir.

Diğer alacaklar 31.12.2019'da 44,3 milyon TL olarak gerçekleşirken, 31.12.2020'de 64,9 milyon TL, 31.12.2021'de 492,1 milyon TL, ve 31.03.2022'de 471,4 milyon TL olarak gerçekleşmiştir. Söz konusu bakiyelerin sırasıyla 27,3 milyon TL, 41,2 milyon TL, 436,9 milyon TL, 395,7 milyon TL'si ilişkili taraflardan diğer alacaklardan oluşmaktadır. 31.12.2021 tarihi itibarıyla ilişkili taraflardan olan diğer alacakların 377,2 milyon TL'si Kocaer Tekstil San. ve Tic. A.Ş. hisseleri ile Chakra Mağazacılık Tic. A.Ş. hisseleri ve Chakra marka hakkının KCR Tekstil A.Ş.'ye satışından kaynaklanmaktadır. 31.03.2022 tarihi itibarıyla bu satıştan kaynaklı alacak tutarı 391,2 milyon TL'dir. 31.03.2022 tarihi itibarıyla KCR Tekstil A.Ş. dışındaki diğer bağlı ortaklık ve iştiraklerden olan alacakların tamamına yakını tahsil edilmiştir. İlişkili olmayan taraflardan diğer alacaklar ise katma değer vergisi iadesi alacaklarından oluşmaktadır. 31.12.2019'da Şirket'in diğer alacakları toplam varlıkların %3,57'sini oluştururken, 31.12.2020, 31.12.2021 ve 31.03.2022 itibarıyla toplam varlıkların sırasıyla %4,52, %14,22 ve %11,30'unu oluşturmuştur.

Kısa vadeli türev araçlar 31.12.2021 ve 31.03.2022 tarihlerinde sırasıyla 139,7 milyon TL ve 178,2 milyon TL olarak gerçekleşmiştir. Şirket'in türev araçlar toplamı 31.12.2021 ve 31.03.2022 tarihlerinde sırasıyla toplam varlıkların %4,04 ve %4,27'sini oluşturmaktadır. Şirket, kaydedilmemiş kesin taahhüt anlaşmalarıyla gerçeğe uygun değer riskinden, gerçekleşme olasılığı yüksek tahmini işlemler nedeniyle nakit akış riskinden korunma

amacıyla riskten korunma muhasebesi uygulamaktadır. Şirket, yapmış olduğu sözleşmeler kapsamında ileri tarihlerde gerçekleştirecek olduğu yabancı para satış tutarlarına paralel şekilde aynı para biriminde kaynak temin ederek bilanço üzerinde kur riskinden korunma sağlamaktadır.

Şirket'in 31.12.2019, 31.12.2020, 31.12.2021 ve 31.03.2022 tarihleri itibarıyla stok bakiyeleri sırasıyla 282,3 milyon TL, 269,8 milyon TL, 625,7 milyon TL ve 934,5 milyon TL'dir. 31.12.2019 tarihi itibarıyla stoklar toplam varlıkların %22,77'sini oluştururken, 31.12.2020, 31.12.2021 ve 31.03.2022 tarihleri itibarıyla toplam varlıkların sırasıyla %18,76, %18,08, ve %22,39 olarak gerçekleşmiştir. Stoklarda 31.12.2021 ve 31.03.2022 tarihleri itibarıyla önceki yıllara göre yabancı para bazındaki hammadde (çelik kütük) birim fiyatlarının ve döviz kurunun yükselmesinden dolayı TL bazında 31.12.2020 tarihine göre 31.12.2021'de %131,95 ve 31.12.2021 tarihine göre 31.03.2022'de %49,35 artış görülse de 2020 yılı ve önceki dönemlere göre stok devir süresi azalmıştır.

Şirket'in 31.12.2019, 31.12.2020, 31.12.2021 ve 31.03.2022 tarihleri itibarıyla peşin ödenmiş gider bakiyeleri sırasıyla 37,2 milyon TL, 25,0 milyon TL, 35,8 milyon TL ve 65,2 milyon TL'dir. 31.12.2019'da Şirket'in peşin ödenmiş giderleri toplam varlıkların %3'ünü oluştururken 31.12.2020, 31.12.2021 ve 31.03.2022 itibarıyla sırasıyla %1,73, %1,04 ve %1,56 olarak gerçekleşmiştir. Peşin ödenmiş giderler ağırlıklı olarak hammadde alımı nedeniyle tedarikçilere verilen sipariş avanslarından oluşmaktadır.

Şirket'in 31.12.2019, 31.12.2020, 31.12.2021 ve 31.03.2022 tarihleri itibarıyla diğer dönen varlıkları sırasıyla 26,9 milyon TL, 30,4 milyon TL, 0 TL ve 27,1 milyon TL'dir. 31.12.2019'da Şirket'in diğer dönen varlıkları toplam varlıkların %2,17'sini oluştururken, 31.12.2020'de bu oran %2,11, 31.03.2022'de %0,65 olmuştur. Diğer dönen varlıklar, devreden KDV ve indirilecek KDV rakamlarından oluşmaktadır.

Şirket'in 31.12.2019, 31.12.2020, 31.12.2021 ve 31.03.2022 tarihleri itibarıyla cari dönem vergisi ile ilgili varlıkları sırasıyla 0,2 milyon TL, 0,1 milyon TL, 0 milyon TL ve 0,1 milyon TL'dir. 31.12.2019'da Şirket'in cari dönem vergisi toplam varlıkların %0,02'sini oluştururken, 31.12.2020'de bu oran %0,01, 31.03.2022'de %0,01 olmuştur. Cari dönem vergisi peşin ödenen vergilerden oluşmaktadır.

Duran Varlıklar

Şirket'in duran varlıkları; diğer alacaklar, türev araçlar, özkaynak yöntemi ile değerlendirilen yatırımlar, kullanım hakkı varlıkları, yatırım amaçlı gayrimenkuller, maddi duran varlıklar, maddi olmayan duran varlıklar ve ertelenmiş vergi varlığından oluşmaktadır.

Şirket'in duran varlıkları 31.12.2019, 31.12.2020, 31.12.2021 ve 31.03.2022 tarihleri itibarıyla sırasıyla 637,4 milyon TL, 816,7 milyon TL, 1.335,4 milyon TL ve 1.653,1 milyon TL olarak gerçekleşmiştir. Duran varlıklar 31.12.2020'de bir önceki yıla göre %28,13 oranında artış gösterirken, 31.12.2021'de bir önceki yıla göre %63,51 artış göstermiştir. 31.12.2021 tarihi itibarıyla 31.12.2020'ye göre %77,74, 31.03.2022 tarihinde sona eren dönem itibarıyla 31.12.2021'e göre %23,79 oranında artmıştır. Bu artışların ana nedenleri arasında maddi duran varlıkların değerlendirilmesi ve 2021 yılında gerçekleşen 166,4 milyon TL ile 2022 ilk üç aylık döneminde gerçekleşen 47,6 milyon TL yapılmakta olan yatırım tutarlarıdır.

Şirket'in diğer alacakları 31.12.2019, 31.12.2020, 31.12.2021 ve 31.03.2022 tarihleri itibarıyla sırasıyla 20,5 milyon TL, 0,3 milyon TL, 0,3 milyon TL ve 0,3 milyon TL'dir. 31.12.2019 tarihi itibarıyla diğer alacaklar toplam varlıkların %1,65'ini oluştururken, 31.12.2020, 31.12.2021 ve 31.03.2022 tarihlerinde sırasıyla %0,02, %0,01 ve %0,01'ini oluşturmuştur.

Uzun vadeli türev araçlar 31.12.2019'da 0 TL, 31.12.2020'de 46,6 milyon TL, 31.12.2021'de 96,5 milyon TL ve 31.03.2022'de 75,6 milyon TL olarak gerçekleşmiş olup, toplam varlıkların sırasıyla %0, %3,24, %2,79 ve %1,81'ini oluşturmaktadır.

Yatırım amaçlı gayrimenkuller 31.12.2019'da 31,2 milyon TL olarak gerçekleşirken, 31.12.2020, 31.12.2021 ve 31.03.2022 tarihlerinde ise sırasıyla 37,4 milyon TL, 59,4 milyon TL ve 81,7 milyon TL olarak gerçekleşmiştir. Yıllar itibarıyla artışların nedeni gayrimenkul değerlendirme raporlarına istinaden yapılan değer artışlarıdır. 31.12.2019 itibarıyla yatırım amaçlı gayrimenkuller toplam varlıkların %2,52'sini oluştururken, 31.12.2020, 31.12.2021 ve 31.03.2022 tarihlerinde ise sırasıyla %2,60, %1,72 ve %1,96'sını oluşturmaktadır.

Maddi duran varlıklar 31.12.2019'da 492,4 milyon TL olarak gerçekleşirken, 31.12.2020'de %30,18 artışla 641,0 milyon TL, 31.12.2021'de %77,74 artışla 1.139,3 milyon TL, ve 31.03.2022'de 1.456,8 milyon TL olarak gerçekleşmiştir. 31.12.2019'da Şirket'in maddi duran varlıkları toplam varlıkların %39,71'ini oluştururken, 31.12.2020, 31.12.2021 ve 31.03.2022 tarihleri itibarıyla toplam varlıkların sırasıyla %44,58, %32,92 ve %34,91'ini maddi duran varlıklar oluşturmaktadır.

Kullanım hakkı varlıkları 31.12.2019'da 3,4 milyon TL olarak gerçekleşirken, 31.12.2020, 31.12.2021 ve 31.03.2022 tarihleri itibarıyla sırasıyla 3,2 milyon TL, 21,5 milyon TL ve 23,1 milyon TL olarak gerçekleşmiştir. 31.12.2019'da Şirket'in kullanım hakkı varlıkları toplam varlıkların %0,27'sini oluştururken, 31.12.2020,

31.12.2021 ve 31.03.2022 tarihleri itibarıyla toplam varlıkların sırasıyla %0,22, %0,62 ve %0,55'ini kullanım hakkı varlıkları oluşturmuştur. 31.12.2021'de bir önceki yıla göre %567,10 oranında artmıştır. Artışın sebebi, MyMetal'in Birleşik Krallık'taki ofis ve depolarına ilişkin 5 yıllık kiralama bedelinin tamamının 31.12.2021 tarihine yazılmasından kaynaklanmaktadır.

Maddi olmayan duran varlıklar 31.12.2019'da 80,4 milyon TL, 31.12.2020'de 76,1 milyon TL, 31.12.2021'de 17,2 milyon TL ve 31.03.2022'de 14,6 milyon TL olarak gerçekleşmiş olup, 2020 yılında 2019 yılına göre %5,31 ve 2021 yılında 2020 yılına göre %77,42 azalmıştır. 31.12.2019'da Şirket'in maddi olmayan duran varlıkları toplam varlıkların %6,49'unu oluştururken, 31.12.2020, 31.12.2021 ve 31.03.2022 tarihleri itibarıyla sırasıyla %5,29, %0,50 ve %0,35'ini oluşturmuştur. 31.12.2021'deki azalışın en önemli sebebi Chakra marka hakkının satılmasıdır.

Ertelenmiş vergi varlığı 31.12.2019 itibarıyla 9,4 milyon TL olarak gerçekleşirken, 31.12.2020, 31.12.2021 ve 31.03.2022 tarihleri itibarıyla sırasıyla 11,9 milyon TL, 1,2 milyon TL ve 0,9 milyon TL olarak gerçekleşmiştir. 2019 yılında Şirket'in ertelenmiş vergi varlığı toplam varlıkların %0,76'sını oluştururken, 31.12.2020, 31.12.2021 ve 31.03.2022 itibarıyla sırasıyla %0,83, %0,03 ve %0,02'sini ertelenmiş vergi varlığı oluşturmuştur. Şirket vergiye esas yasal finansal tabloları ile TMS'ye göre hazırlanmış finansal tabloları arasındaki farklılıklardan kaynaklanan geçici zamanlama farkları için ertelenmiş vergi varlığı ve yükümlülüğünü muhasebeleştirmektedir. Söz konusu farklılıklar genellikle bazı gelir ve gider kalemlerinin vergiye esas finansal tablolar ile TMS'ye göre hazırlanan finansal tablolarda farklı dönemlerde yer almasından kaynaklanmaktadır.

Kısa Vadeli Yükümlülükler

Şirket'in kısa vadeli yükümlülükleri; kısa vadeli borçlanmalar, uzun vadeli borçlanmaların kısa vadeli kısımları, ticari borçlar, çalışanlara sağlanan faydalar kapsamında borçlar, diğer borçlar, ertelenmiş gelirler, dönem karı vergi yükümlülüğü, kısa vadeli karşılıklar ve diğer kısa vadeli yükümlülüklerden oluşmaktadır.

Kısa vadeli borçlanma bakiyeleri, banka kredileri, finansal kiralama işlemlerinden borçlar ve kiralama işlemlerinden borçlardan oluşmaktadır. Kısa vadeli borçlanmalar 31.12.2019 itibarıyla 345,9 milyon TL olarak gerçekleşirken, 31.12.2020'de %14,35 azalarak 296,3 milyon TL ve 31.12.2021'de %139,27 artarak 708,9 milyon TL, 31.03.2022 tarihinde sona eren dönemde ise 31.12.2021 tarihine göre %56,56 artarak 1.109,9 milyon TL olarak gerçekleşmiştir. Uzun vadeli borçlanmaların kısa vadeli kısımları 31.12.2019 tarihi itibarıyla 118,8 milyon TL gerçekleşirken, 31.12.2020, 31.12.2021 tarihleri itibarıyla sırasıyla %39,44 ve %303,89 artışla 165,7 milyon TL, 669,1 milyon TL, 31.03.2022 tarihinde sona eren dönemde ise 31.12.2021'e göre %53,80 azalarak 309,1 milyon TL olarak gerçekleşmiştir.

31.12.2021 tarihi itibarıyla önceki yıla göre döviz kurunun yükselmesi ve hammadde fiyatlarındaki artışa rağmen, kısa vadeli borçlanmaların toplam kaynaklara oranı 31.12.2019 tarihinde %27,90 iken 31.12.2020 tarihinde %20,60, 31.12.2021 tarihinde %20,48 ve 31.03.2022 tarihinde sona eren dönemde %26,60 olmuştur.

Şirket'in satış hacmindeki yükselmeye bağlı olarak üretimini arttırmış olması ve yabancı para bazında hammadde birim fiyatlarının da önemli ölçüde yükselmesi nedeniyle net işletme sermayesi için dış kaynak kullanımı yoluna gitmiştir. Buna karşın, 2021 yılında yapılmakta olan yatırımların önemli kısmı Şirket özkaynaklarından finanse edilmiştir.

Ticari borçlar 31.12.2019 tarihi itibarıyla 159,6 milyon TL olarak gerçekleşirken, 31.12.2020 ve 31.12.2021 tarihleri itibarıyla sırasıyla %6,98 ve %156,40 artışla 170,7 milyon TL ve 437,8 milyon TL, 31.03.2022 tarihinde sona eren dönemde ise 31.12.2021'e göre %7,10 azalarak 406,6 milyon TL olarak gerçekleşmiştir. 31.12.2019 tarihi itibarıyla ticari borçlar toplam kaynaklarının %12,87'sini oluştururken, 31.12.2020, 31.12.2021 ve 31.03.2022 tarihleri itibarıyla sırasıyla %11,87, %12,65 ve %9,74'ünü ticari borçlar oluşturmuştur.

Çalışanlara sağlanan faydalar kapsamında borçlar 31.12.2019 tarihi itibarıyla 3,8 milyon TL olarak gerçekleşirken, 31.12.2020, 31.12.2021 ve 31.03.2022 tarihleri itibarıyla sırasıyla 4,5 milyon TL, 7,5 milyon TL ve 9,4 milyon TL olarak gerçekleşmiştir. 31.12.2019 tarihi itibarıyla çalışanlara sağlanan faydalar kapsamında borçlar toplam kaynaklarının %0,31'ini oluştururken, 31.12.2020, 31.12.2021 ve 31.03.2022 tarihleri itibarıyla sırasıyla %0,32, %0,22 ve %0,23'ünü çalışanlara sağlanan faydalar kapsamında borçlar oluşturmuştur.

Diğer borçlar 31.12.2019 tarihi itibarıyla 2,4 milyon TL olarak gerçekleşirken, 31.12.2020, 31.12.2021 ve 31.03.2022 tarihleri itibarıyla sırasıyla 31,2 milyon TL, 47,4 milyon TL ve 74,8 milyon TL olarak gerçekleşmiştir. 31.12.2019 tarihi itibarıyla, Şirket'in diğer borçları toplam kaynaklarının %0,19'unu oluştururken, 31.12.2020, 31.12.2021 ve 31.03.2022 tarihleri itibarıyla sırasıyla %2,17, %1,37 ve %1,79'unu diğer borçlar oluşturmuştur. Diğer borçlar hesabı, hesaplanan KDV, ödenecek vergi harç ve diğer kesintilerden oluşmaktadır.

Ertelenmiş gelirler 31.12.2019 tarihi itibarıyla 116,4 milyon TL olarak gerçekleşirken, 31.12.2020'de %22,21 azalışla 90,56 milyon TL ve 31.12.2021'de %140,09 artışla 257,4 milyon TL, 31.03.2022 tarihinde sona eren dönemde ise 31.12.2021'e göre %158,82 artarak 562,7 milyon TL olarak gerçekleşmiştir. 31.12.2019'da Şirket'in

ertelenmiş gelirleri toplam kaynaklarının %9,39'unu oluştururken, 31.12.2020, 31.12.2021 ve 31.03.2022 tarihleri itibarıyla sırasıyla %6,30, %6,28 ve %13,48'ini oluşturmuştur. Ertelemiş gelirler hesabındaki tutarların tamamına yakını yurt dışı ve yurt içi müşterilerden alınan sipariş avanslarından oluşmaktadır.

Dönem karı vergi yükümlülüğü 31.12.2019'da 0,1 milyon TL olarak gerçekleşirken, 31.12.2020, 31.12.2021 ve 31.03.2022 tarihleri itibarıyla, sırasıyla 0,8 milyon TL, 18,7 milyon TL ve 34,6 milyon TL olarak gerçekleşmiştir. 31.12.2019'da Şirket'in dönem karı vergi yükümlülüğü toplam kaynaklarının %0,01'ini oluştururken, 31.12.2020, 31.12.2021 ve 31.03.2022 tarihleri itibarıyla toplam varlıkların sırasıyla %0,05, %0,54 ve %0,83'ünü dönem karı vergi yükümlülüğü oluşturmuştur. Yıllar itibarıyla dönem karı vergi yükümlülüğü oranları, 2019 ve 2020 yılları için %22 uygulanırken 2021 yılı için bu oran %25, 2022 yılı içinde %23 olmuştur. Hem dönem karının artışına, hem de vergi yükümlülüğü oranlarının artışına paralel olarak vergi yükümlülüğünde de artış bulunmaktadır.

Kısa Vadeli Karşılıklar 31.12.2019'da 6,8 milyon TL olarak gerçekleşirken, 31.12.2020, 31.12.2021 ve 31.03.2022 tarihleri itibarıyla sırasıyla 6,5 milyon TL, 8,6 milyon TL ve 9,1 milyon TL olarak gerçekleşmiştir. 31.12.2019'da Şirket'in kısa vadeli karşılıkları toplam kaynaklarının %0,55'ini oluştururken 31.12.2020, 31.12.2021 ve 31.03.2022'de toplam varlıkların sırasıyla %0,45, %0,25 ve %0,22'sini kısa vadeli karşılıklar oluşturmuştur. Kısa vadeli karşılıklar dava ve izin karşılıklarından oluşmaktadır.

Diğer Kısa Vadeli Yükümlülükler 31.12.2019'da 0,04 milyon TL olarak gerçekleşirken, 31.12.2020, 31.12.2021 ve 31.03.2022 itibarıyla sırasıyla 4,2 milyon TL, 1,5 milyon TL ve 1,1 milyon TL olarak gerçekleşmiştir. Diğer Kısa Vadeli Yükümlülükler KDV ve gider tahakkuklarından oluşmaktadır.

Uzun Vadeli Yükümlülükler

Şirket'in uzun vadeli yükümlülükleri; uzun vadeli borçlanmalar, uzun vadeli karşılıklar ve ertelenmiş vergi yükümlülüğünden oluşmaktadır.

Uzun vadeli borçlanmalar 31.12.2019 tarihi itibarıyla 347,6 milyon TL olarak gerçekleşirken, 31.12.2020 tarihi itibarıyla %15,37 artışla 401,1 milyon TL ve 31.12.2021 tarihi itibarıyla ise %4,97 azalışla 381,1 milyon TL, 31.03.2022 tarihinde sona eren dönemde ise 323,5 milyon TL olarak gerçekleşmiştir. 31.12.2019 tarihi itibarıyla uzun vadeli borçlanmalar toplam kaynakların %28,04'ünü oluştururken, 31.12.2020, 31.12.2021 ve 31.03.2022 tarihleri itibarıyla sırasıyla %27,89, %11,01 ve %7,75'ini oluşturmuştur. Uzun vadeli yükümlülüklerde yıllar itibarıyla önemli düzeyde azalma meydana gelmiştir. Uzun vadeli borçlanma bakiyeleri banka kredileri, finansal kiralama işlemlerinden borçlar ve kiralama işlemlerinden borçlardan oluşmaktadır.

Şirket'in satış hacmindeki yükselmeye bağlı olarak üretimini arttırmış olması ve yabancı para bazında hammadde birim fiyatlarının da önemli ölçüde yükselmesi nedeniyle net işletme sermayesi için dış kaynak kullanımı yoluna gitmiştir.

Uzun vadeli karşılıklar 31.12.2019'da 6,8 milyon TL olarak gerçekleşirken, 31.12.2020, 31.12.2021 ve 31.03.2022 tarihleri itibarıyla sırasıyla 7,5 milyon TL, 9,4 milyon TL ve 10,6 milyon TL olarak gerçekleşmiştir. 31.12.2019 yılında Şirket'in uzun vadeli karşılıkları toplam %0,55'ini oluştururken 31.12.2020, 31.12.2021 ve 31.03.2022 yılları itibarıyla sırasıyla %0,52, %0,27 ve %0,25'ini oluşturmuştur. Uzun vadeli karşılıklar kıdem tazminat karşılığından oluşmaktadır.

Ertelemiş vergi yükümlülüğü 31.12.2021'de 20,0 milyon TL, 31.03.2022'de 53,6 milyon TL olarak gerçekleşmiştir.

Özkaynaklar

Özkaynak tutarları 31.12.2019 tarihi itibarıyla 131,7 milyon TL olarak gerçekleşirken, 31.12.2020, 31.12.2021 ve 31.03.2022 tarihleri itibarıyla ise sırasıyla 259,0 milyon TL, 933,4 milyon TL, ve 1.268,1 milyon TL olarak gerçekleşmiştir. Özkaynakların toplam kaynaklar içindeki payı 31.12.2019 tarihi itibarıyla %10,62 olarak gerçekleşirken 31.12.2020, 31.12.2021 ve 31.03.2022'de sırasıyla %18,01, %26,97 ve %30,39 olarak gerçekleşmiştir.

31.03.2022 tarihinde sona eren dönem itibarıyla Şirket'in özkaynakları 31.12.2021 tarihine göre 334,8 milyon TL artmıştır. Bu artışın 81,6 milyon TL'si dönem karından, 235,3 milyon TL'si MDV yeniden değerlendirme farkından, 0,8 milyon TL tutarındaki azalma Aktüeryal kayıplarından, 4,6 milyon TL'si yabancı para çevrim farkından, 10,1 milyon TL'si Riskten Korunma Kayıplarından, 2,3 milyon TL'si kontrol gücü olmayan paylardan kaynaklanmaktadır.

31.12.2021 tarihi itibarıyla Şirket'in özkaynakları 31.12.2020 tarihine göre 674,4 milyon TL artmıştır. Bu artışın 132,6 milyon TL'si dönem karından, 298,6 milyon TL'si MDV yeniden değerlendirme farkından, 313,1 milyon TL'si Bölünmüş Birimlere İlişkin İşlemlerin Etkisinden olma ve birlikte, 1,4 milyon TL tutarındaki azalma Aktüeryal kayıplarından, 12,6 milyon TL'si yabancı para çevrim farkından, 85,4 milyon TL'si Riskten Korunma Kayıplarından, 4,2 milyon TL'si kontrol gücü olmayan paylardan kaynaklanmaktadır.

31.12.2020 tarihi itibarıyla özkaynakların 31.12.2019'a göre 127,3 milyon TL artmıştır. Bu artışın 81,4 milyon TL'si dönem karından, 113,5 milyon TL'si MDV yeniden değerlendirilmesinden, 1,8 milyon TL tutarındaki azalma Aktüeryal kayıplarından, 1,2 milyon TL'si yabancı para çevrim farkından, 67,3 milyon TL tutarındaki azalma Riskten Korunma Kayıplarından, 0,4 milyon TL'si kontrol gücü olmayan paylardan kaynaklanmaktadır.

Bölünmüş Birimlere İlişkin İşlemlerin Etkisi; Şirket'in bağlı ortaklıkları olan ve ana faaliyetleri demir çelik, taşımacılık ve motorlu araç alım satımı olmayan Chakra Mağazacılık Ticaret ve A.Ş. ve Kocaer Tekstil Sanayi ve Ticaret A.Ş. finansal tablolara dahil edilmemiş ve konsolide edilmemiştir. Şirket konsolidasyona dahil etmediği bağlı ortaklıkların (Chakra Mağazacılık Ticaret ve A.Ş. ve Kocaer Tekstil Sanayi ve Ticaret A.Ş.) iştirak maliyetlerini özkaynaklarda muhasebeleştirmiştir. Şirket 31.12.2021 itibarıyla söz konusu bağlı ortaklıklarını satmış olup satış karını özkaynaklarda muhasebeleştirmiştir.

Bilanço Oran Analizleri

Şirket'in likidite oranları aşağıdaki tabloda gösterilmektedir:

Likidite Oranları	31.12.2019	31.12.2020	31.12.2021	31.03.2022
Cari Oran	0,80	0,81	1,00	1,00
Likidite Oranı	0,42	0,46	0,71	0,63
Nakit Oran	0,03	0,02	0,15	0,09

Şirket'in son 3 yılı incelendiğinde, cari oranın 0,80'den 1,00'e, likidite oranının 0,42'den 0,71'e, nakit oranının ise 0,03'ten 0,15'e yükseldiği görülmektedir. 31.03.2022 tarihinde ise cari oran 1,00, likidite oranı 0,63 ve nakit oran 0,09 olarak gerçekleşmiştir. Şirket'in alacak devir hızında, stok devir hızında ve brüt kar marjında gelişme kaydetmesi sonucunda gerek Cari Oran gerek Likidite Oranı gerekse de Nakit Oran önemli düzeyde iyileşme göstermiştir.

Şirket'in finansal yapı oranları aşağıdaki tabloda gösterilmektedir.

Finansal Yapı Oranları	31.12.2019	31.12.2020	31.12.2021	31.03.2022
Kaldıraç Oranı (Toplam Yükümlülükler/Aktif Toplam)	0,89	0,82	0,73	0,69
Kısa Vadeli Yükümlülükler/Aktif Toplam	0,61	0,54	0,61	0,60
Uzun Vadeli Yükümlülükler/Aktif Toplam	0,29	0,28	0,12	0,09
Özkaynaklar/Aktif Toplam	0,11	0,18	0,27	0,31
Toplam Yükümlülükler/Özkaynaklar	8,42	4,55	2,71	2,22

Şirket'in son 3 yılına bakıldığında, kaldıraç oranının 0,89'dan 0,73'e, özkaynakların aktif toplamına oranının 0,11'den 0,27'ye, toplam yükümlülüklerin özkaynaklara oranının 8,42'den 2,71'e gelerek pozitif yönde geliştiği görülmektedir. 31.03.2022 tarihinde sona eren dönemde ise kaldıraç oranı 0,70, özkaynakların aktif toplamına oranı 0,30, toplam yükümlülüklerin özkaynaklara oranı 2,29 olarak gerçekleşmiştir. Şirket'in finansal yapısında izlenebilen iyileşmelerin, satış gelirinde ve kar marjında artış sonucunda oluştuğu ve bahse konu finansal yapı oranlarında önemli düzeyde iyileşme kaydedildiği görülmektedir.

10.2. Faaliyet sonuçları:

10.2.1. İhraççının izahnamede yer alması gereken finansal tablo dönemleri itibarıyla faaliyet sonuçlarına ilişkin bilgi:

Şirket'in 31.12.2019, 31.12.2020, 31.12.2021 ve 31.03.2022 tarihlerine ilişkin bölünmüş konsolide gelir tablosu aşağıdadır.



7 Haziran 2022

KOCAER
ÇELİK SANAYİ VE TİCARET A.Ş.
Merkez: İzmir Asfaltı Üzeri No:45 Merkez / DENİZLİ
Fabrika: Yeni Foça Yolu Üzeri 3. Km. / İZMİR
Tic. Sic. No: 7519
Mersis No: 056506051500000

117

QNB FİNANS YATIRIM MENKUL DEĞERLER A.Ş.
Merkez: Etiler Mah. Büyükdere Cad. Kule 1
Kule Binası No:215 Kat:6-7 34394 Şişli / İZMİR
İstanbul Ticaret Odası: 39265
Mersis No: 0-3880-1045-3500018
Bağcılar Kurumlar V.D: 3880104535
www.qnbf.com

	01.01.2019 31.12.2019	01.01.2020 31.12.2020	01.01.2021 31.12.2021	01.01.2021 31.03.2021	01.01.2022 31.03.2022
Hasılat	1.781.563.409	1.965.991.003	4.216.306.544	552.040.431	1.877.840.534
Satışların Maliyeti (-)	(1.583.589.620)	(1.651.086.780)	(3.364.737.035)	(466.229.668)	(1.422.713.934)
Ticari Faaliyetlerden Brüt Kar / (Zarar)	197.973.789	314.904.223	851.569.509	85.810.763	455.126.600
BRÜT KAR / (ZARAR)	197.973.789	314.904.223	851.569.509	85.810.763	455.126.600
Pazarlama, Satış ve Dağıtım Giderleri (-)	(94.232.110)	(106.684.628)	(280.664.456)	(29.938.596)	(111.053.768)
Genel Yönetim Giderleri (-)	(19.144.989)	(21.024.494)	(33.026.377)	(6.511.825)	(13.195.933)
Araştırma ve Geliştirme Giderleri (-)	-	-	(1.806.951)	(326.713)	(471.383)
Esas Faaliyetlerden Diğer Gelirler	105.523.813	253.433.012	512.111.934	149.180.455	59.144.459
Esas Faaliyetlerden Diğer Giderler (-)	(99.623.573)	(100.020.576)	(86.266.404)	(115.764.725)	(85.055.871)
ESAS FAALİYET KAR / (ZARARI)	90.496.930	340.607.537	961.917.255	82.449.359	304.494.104
Özkaynak Yöntemiyle Değerlenen Yatırımların Kar / Zararlarındaki Paylar	8.289	5.148	53	(175)	2.697
Yatırım Faaliyetlerinden Gelirler	43.614	29.449.731	29.688.367	128.349	22.340.000
Yatırım Faaliyetlerinden Giderler (-)	(324.378)	(313.354)	(887.293)	-	-
FİNANSMAN GELİRİ / (GİDERİ) ÖNCESİ KAR/(ZARARI)	90.224.455	369.749.062	990.718.382	82.577.533	326.836.801
Finansman Gelirleri	55.360.575	128.610.429	23.604.999	17.936.716	36.639.871
Finansman Giderleri (-)	(187.168.173)	(411.995.150)	(834.069.235)	(133.351.437)	(251.437.163)
SÜRDÜRÜLEN FAALİYETLER VERGİ ÖNCESİ KARI/ (ZARARI)	(41.583.143)	86.364.341	166.754.146	(32.837.188)	112.039.509

Sürdürülen Faaliyetler Vergi Gelir / (Gideri)	18.140.249	(4.735.184)	(44.885.893)	(296.702)	(28.727.263)
- Dönem Vergi Gelir / (Gideri)	(455.179)	(6.563.749)	(34.547.405)	(2.437.900)	(34.560.544)
- Ertelemiş Vergi Gelir / (Gideri)	18.595.428	1.828.565	(10.338.488)	2.141.198	5.833.281
SÜRDÜRÜLEN FAALİYETLER DÖNEM KARI / (ZARARI)	(23.442.894)	81.629.157	135.368.253	(33.133.890)	83.312.245
DÖNEM KARI / (ZARARI)	(23.442.894)	81.629.157	135.368.253	(33.133.890)	83.312.245
Dönem Kar / (Zararının) Dağılımı	(23.442.894)	81.629.157	135.368.253	(33.133.890)	83.312.245
Kontrol Gücü Olmayan Paylar	(127.651)	250.854	2.783.823	31.789	1.770.827
Ana Ortaklık Payları	(23.315.243)	81.378.303	132.584.430	(33.165.679)	81.541.419
Pay Başına Kazanç					
Sürdürülen Faaliyetlerden Pay Başına Kazanç	(109,9776)	383,8599	625,3983	(156,44)	0,3846

Hasılat

Hesap Adı	01.01.2019	01.01.2020	01.01.2021	01.01.2021	01.01.2022
	31.12.2019	31.12.2020	31.12.2021	31.03.2021	31.03.2022
Yurt içi Satışlar	600.120.787	707.312.442	1.290.846.455	255.728.491	414.063.312
Yurt dışı Satışlar	1.175.979.366	1.255.502.835	2.923.256.813	295.574.853	1.462.462.273
Satıştan İadeler (-)	(650.151)	(474.784)	(2.516.362)	(138.709)	(368.686)
Satış İskontoları (-)	(353.938)	(256.006)	(175.287)	(12.347)	(3.144)
Diğer İndirimler (-)	(35.480)	(14.023)	-	-	-
Diğer Gelirler	6.502.825	3.920.539	4.894.925	888.143	1.686.779
Hasılat	1.781.563.409	1.965.991.003	4.216.306.544	552.040.431	1.877.840.534

Şirket'in hasılatı 2019 yılında 1.781,6 milyon TL iken, 2020, 2021 yıllarında sırasıyla 1.966,0 milyon TL, 4.216,3 milyon TL olarak gerçekleşmiştir. 31.03.2021 ve 31.03.2022 tarihlerinde sona eren dönemler itibarıyla hasılat sırasıyla 552,0 milyon TL ve 1.877,8 milyon TL olarak gerçekleşmiştir. 2020 yılında bir önceki yıla göre %10,35 artış gösteren toplam hasılat 2021 yılında bir önceki yıla göre %114,46 artış göstermiştir. 31.03.2022 tarihinde sona eren dönemde ise bir önceki yılın aynı dönemine göre %240,16 artış gerçekleşmiştir. 2021 yılında ve 2022 yılının ilk üç aylık döneminde bir önceki aynı dönemlere göre kaydedilen hasıllattaki bu artış ağırlıklı olarak yurt dışı satışlardan ve katma değerli ürün satışlarının artışından kaynaklanmaktadır.

Satışların Maliyeti

Şirket'in satışlarının maliyeti 2019 yılında 1.583,6 milyon TL olarak gerçekleşirken 2020 ve 2021 yılları itibarıyla sırasıyla 1.651,1 milyon TL ve 3.364,7 milyon TL olarak gerçekleşmiştir. 2020 yılında bir önceki yıla göre %4,26 artış gösteren satışların maliyeti 2021 yılında bir önceki yıla göre %103,8 artış göstermiştir. 31.03.2021 tarihlerinde sona eren dönem itibarıyla 466,2 milyon TL olan satışların maliyeti 31.03.2022 tarihinde sona eren dönemde bir önceki yılın aynı dönemine göre %205,15 artış ile 1.422,7 milyon TL olarak gerçekleşmiştir. Maliyet tutarındaki bu artış, özellikle hammadde birim fiyatlarının yabancı para bazında artışı ve aynı zamanda döviz

ÇELİK SANAYİ VE TİCARET A.Ş.
Merkez: Emir Asfaltı Üzeri No:45 Merkezefendi / Etiler / Beşiktaş / İstanbul
Fabrika: Yeni Foça Yolu Üzeri 3. Km. Aliaga / Zonguldak / Karabük
DOKSANAR V.D. 565 060 5155 Tic.Sic.No: 259
Mersis No: 0565060515500015

119
17 Haziran 2022

QNB FİNANS YATIRIM MENKUL DEĞERLER A.Ş.
Merkez: Esentepe Mah. Büyükdere Cad. No:15 Kat:6-7 34398 Şişli / İST.
Kule Binası
İstanbul Ticaret Odası: 389/57
Mersis No: 0-3880-1045-2500018
Boğaziçi Kurumlar V.D: 380104535

kurundaki artıştan kaynaklanmaktadır. Diğer taraftan satışların maliyetinin hasıllata oranı 2019 yılında %88,89 olarak gerçekleşirken 2020 ve 2021 yılları itibarıyla sırasıyla %83,98 ve %79,80 olarak gerçekleşmiştir. Satışların maliyetinin hasıllata oranının yıllar itibarıyla düşmesi Şirket'in brüt karlılığını olumlu yönde etkilemektedir.

Hesap Adı	01.01.2019 31.12.2019	01.01.2020 31.12.2020	01.01.2021 31.12.2021	01.01.2021 31.03.2021	01.01.2022 31.03.2022
Ticari Mal Maliyeti (-)	(115.617.694)	(169.016.856)	(305.992.196)	(59.042.928)	(198.388.137)
Mamul Maliyeti (-)	(1.341.790.336)	(1.351.879.421)	(2.847.755.969)	(367.614.662)	(1.138.561.428)
Hizmet Maliyeti (-)	(8.664.751)	(12.209.110)	(19.808.127)	(3.112.830)	(9.716.722)
Diğer Satışların Maliyeti (-)	(29.340.638)	(30.997.182)	(69.514.539)	(7.665.953)	(29.715.798)
Personel Ücret ve Giderleri	(53.741.825)	(47.834.419)	(78.055.837)	(17.055.286)	(32.483.249)
Amortisman Gideri (-)	(34.237.379)	(39.139.729)	(43.504.099)	(11.738.009)	(13.848.600)
Kira Giderleri (-)	(196.997)	(10.063)	(106.268)	-	-
Satışların Maliyeti (-)	(1.583.589.620)	(1.651.086.780)	(3.364.737.035)	(466.229.668)	(1.422.713.934)

Brüt Kar (Zarar)

BRÜT KAR (TL)	01.01.2019 31.12.2019	01.01.2020 31.12.2020	01.01.2021 31.12.2021	01.01.2021 01.03.2021	01.01.2022 31.03.2022
Hasılat	1.781.563.409	1.965.991.003	4.216.306.544	552.040.431	1.877.840.534
Satışların Maliyeti (-)	(1.583.589.620)	(1.651.086.780)	(3.364.737.035)	(466.229.668)	(1.422.713.934)
BRÜT KAR (ZARAR)	197.973.789	314.904.223	851.569.509	85.810.763	455.126.600
<i>Brüt kar marjı</i>	<i>11,11%</i>	<i>16,02%</i>	<i>20,20%</i>	<i>15,54%</i>	<i>24,24%</i>

Şirket'in brüt karı 2019 yılında 198,0 milyon TL olarak gerçekleşirken 2020 ve 2021 yıllarında sırasıyla 314,9 milyon TL ve 851,6 milyon TL olarak gerçekleşmiştir. 2020 yılında bir önceki yıla göre %59,06 artan brüt kar, 2021 yılında bir önceki yıla göre %170,42 artış göstermiştir. 31.03.2021 tarihinde sona eren dönemde 85,8 milyon TL olan brüt kar, 31.03.2022 tarihinde sona eren dönemde %430,38 artarak 455,1 milyon TL olarak gerçekleşmiştir. Brüt kar marjı 2019 yılında %11,11 iken 2020 ve 2021 yıllarında ise sırasıyla %16,02 ve %20,20 olarak gerçekleşmiştir. 31.03.2021 ve 31.03.2022 tarihlerinde sona eren dönemlerde ise brüt kar marjı %15,54 ve %24,24 olarak kaydedilmiştir. 2021 yılında ve 2022 yılın ilk üç aylık döneminde önceki dönemlere göre brüt kar marjındaki artışın nedeni özellikle toplam satışlar içinde katma değerli ürün satışlarının payının artışından kaynaklanmaktadır.

Faaliyet Giderleri

Faaliyet Giderleri (TL)	01.01.2019 31.12.2019	01.01.2020 31.12.2020	01.01.2021 31.12.2021	01.01.2021 31.03.2021	01.01.2022 31.03.2022
Genel Yönetim Giderleri (-)	(19.144.989)	(21.024.494)	(33.026.377)	(6.511.825)	(13.195.933)
<i>Hasıllata oranı %</i>	<i>1,07</i>	<i>1,07</i>	<i>0,78</i>	<i>1,18</i>	<i>0,70</i>
Pazarlama, Satış ve Dağıtım Giderleri (-)	(94.232.110)	(106.684.628)	(280.664.456)	(29.938.596)	(111.053.768)
<i>Hasıllata oranı %</i>	<i>5,29</i>	<i>5,43</i>	<i>6,66</i>	<i>5,42</i>	<i>5,91</i>
Araştırma ve Geliştirme Giderleri (-)	-	-	(1.806.951)	(326.713)	(471.383)
<i>Hasıllata oranı %</i>	<i>-</i>	<i>-</i>	<i>0,04</i>	<i>0,06</i>	<i>0,03</i>
Faaliyet giderleri (-)	(113.377.099)	(127.709.122)	(315.497.784)	(36.777.134)	(124.721.084)
<i>Hasıllata oranı %</i>	<i>6,36</i>	<i>6,50</i>	<i>7,48</i>	<i>6,66</i>	<i>6,64</i>

Şirket'in faaliyet giderlerini oluşturan genel yönetim giderleri, pazarlama, satış ve dağıtım giderleri ile araştırma ve geliştirme giderleri toplamı 2019 yılında 113,4 milyon TL olarak gerçekleşirken 2020 ve 2021 yıllarında ise sırasıyla 127,7 milyon TL ve 315,5 milyon TL olarak gerçekleşmiştir. 31.03.2021 ve 31.03.2022 tarihlerinde sona eren dönemler itibarıyla bu tutarlar sırasıyla 36,8 milyon TL ve 124,7 milyon TL olarak gerçekleşmiştir. 2020 yılında bir önceki yıla göre %12,64 artış gösteren faaliyet giderleri, 2021 yılında bir önceki yıla göre %147,04 artış göstermiştir. 2022 yılı ilk üç aylık döneminde bir önceki yılın aynı dönemine göre %239,13 artmıştır. 2019 yılında faaliyet giderlerinin hasılatlara oranı %6,36 iken 2020 ve 2021 yıllarında ise sırasıyla %6,50 ve %7,48 olarak gerçekleşmiştir. Bu oranlar, 31.03.2021 ve 31.03.2022 tarihlerinde sona eren dönemlerde %6,66 ve %6,64 olarak gerçekleşmiştir.

Genel Yönetim Giderleri

Genel Yönetim Giderleri (TL)	01.01.2019	01.01.2020	01.01.2021	01.01.2021	01.01.2022
	31.12.2019	31.12.2020	31.12.2021	31.03.2021	31.03.2022
Personel Ücret ve Giderleri	(9.277.903)	(10.203.097)	(17.690.124)	(2.160.695)	(6.296.038)
Navlun Giderleri	-	(941)	(516)	-	-
Nakliye Giderleri	(12.167)	(35.954)	(14.602)	-	-
Gümrükleme Giderleri	-	(8.390)	(4.178)	-	-
Sarf Malzemeleri Giderleri	(213.477)	(210.467)	(731.178)	(97.137)	(325.936)
Amortisman Giderleri	(1.355.291)	(1.573.463)	(2.032.293)	(193.886)	(372.595)
Amortisman Giderleri - TFRS16	(468.387)	(567.017)	(4.796.119)	(785.417)	(1.319.945)
Bağış ve Yardım Giderleri	(43.961)	(33.677)	(150.738)	-	-
Bakım Onarım Giderleri	(193.424)	(262.460)	(519.283)	(63.227)	(371.395)
Bilgi İşlem Giderleri	(312.910)	(657.522)	(462.604)	(151.068)	(233.323)
Danışmanlık Giderleri	(2.120.205)	(1.776.740)	(2.317.470)	(482.492)	(2.415.220)
Eğitim Giderleri	(121.138)	(33.422)	(122.607)	(23.280)	(143.700)
Elektrik, Su, Doğalgaz Giderleri	(102.528)	(136.222)	(98.585)	(30.647)	(53.695)
Haberleşme Giderleri	(181.403)	(273.961)	(634.998)	(63.061)	(102.865)
Kira Giderleri	(728.602)	(2.973.180)	(257.393)	-	-
Mahkeme ve Noter Giderleri	(1.489.402)	(260.481)	(141.492)	-	-
Ofis Giderleri	(148.698)	(55.326)	(59.649)	-	-
Seyahat Giderleri	(554.379)	(300.072)	(508.625)	(50.483)	(230.591)
Sigorta Giderleri	(125.445)	(177.725)	(325.549)	(60.098)	(218.403)
Taahhüt Giderleri	(223.650)	(189.120)	(313.619)	(52.153)	(240.315)
Temsil ve Ağırlandırma Giderleri	(33.420)	(29.807)	(164.080)	(4.586)	(49.801)
Vergi Resim Harç Giderleri	(131.219)	(687.450)	(415.098)	(177.823)	(49.856)
Diğer Giderler	(1.307.380)	(578.000)	(1.265.577)	(2.115.772)	(772.255)
Toplam	(19.144.989)	(21.024.494)	(33.026.377)	(6.511.825)	(13.195.933)

Genel yönetim giderleri ağırlıklı personel giderlerinden oluşmaktadır. Personel giderleri 2019 yılında 9,3 milyon TL olarak gerçekleşirken 2020 ve 2021 yıllarında ise sırasıyla 10,2 milyon TL ve 17,7 milyon TL olarak gerçekleşmiştir. 31.03.2021 ve 31.03.2022 tarihlerinde sona eren dönemler itibarıyla bu tutarlar sırasıyla 2,2 milyon TL ve 6,3 milyon TL olarak gerçekleşmiştir. 2019 yılında personel giderleri toplam genel yönetim giderlerinin %48,46'sını oluştururken 2020 ve 2021 yıllarında ise toplam genel yönetim giderlerinin sırasıyla %48,53 ve %53,56'sını oluşturmuştur. 2021 ve 2022 ilk üç aylık dönemlerde ise bu oranlar %33,18 ve %47,71 olarak gerçekleşmiştir. 2020 yılında ortalama 40 kişi olan genel yönetim personeli sayısının 2021 yılında ortalama 52 kişiye yükselmesi ve birim işgücü maliyetlerinin artması personel giderlerinin artmasına neden olmuştur.

III KOCAER
CELİK SANAYİ VE TİCARET A.Ş.
 Merkez: İzmir / Alsancak / Üzeri No:45 Merkezefendi / DENİZLİ
 Fabrika: Yeni Boğaziçi Yolu Üzeri 3. Km. Alibeyli / ZMİR
 GÖKPINAR V.D. 565 060 5155 Tic. Sic. No: 2730
 Mersis No: 0565060515500019

121

17 Haziran 2022

QNB FİNANS YATIRIM MENKUL DEĞERLER A.Ş.
 Merkez: Akmerkezi Mah. Büyükdere Cad. Kestel
 Kule Binası No:215 Kat:6-7 81394 Şişli/İST.
 İstanbul Ticaret Odası: 368657
 Mersis No: 0-3880-1043-3500018
 Boğaziçi Kurumlar V.D: 3880104535
 www.qnbfi.com


Pazarlama, Satış ve Dağıtım Giderleri

Pazarlama, Satış ve Dağıtım Giderleri (TL)	01.01.2019 31.12.2019	01.01.2020 31.12.2020	01.01.2021 31.12.2021	01.01.2021 31.03.2021	01.01.2022 31.03.2022
Personel Ücret ve Giderleri	(5.135.210)	(4.454.357)	(6.512.855)	(2.093.746)	(1.841.004)
Navlun Giderleri	(56.060.118)	(63.553.794)	(195.885.409)	(18.826.707)	(80.231.511)
İhracat Giderleri	(15.291.355)	(19.276.056)	(30.720.863)	(4.024.488)	(13.807.107)
Nakliye Giderleri	(5.528.273)	(6.435.985)	(8.732.593)	(1.419.693)	(4.092.959)
Gümrükleme Giderleri	(3.221.443)	(2.676.480)	(7.338.002)	(697.392)	(1.501.440)
Sarf Malzemeleri Giderleri	(4.484.675)	(3.340.205)	(12.940.493)	(1.585.543)	(6.601.625)
Satış Komisyon Giderleri	(1.488.748)	(4.625.232)	(15.172.211)	(631.810)	(1.420.907)
Amortisman Giderleri	(212.810)	(213.445)	(34.026)	(491)	(16.507)
Amortisman Giderleri - TFRS16	(191.445)	(226.018)	(756.442)	(200.998)	(301.408)
Bakım Onarım Giderleri	(10.655)	(13.129)	(19.384)	-	-
Bilgi İşlem Giderleri	(19.132)	(40.542)	(169.420)	-	-
Danışmanlık Giderleri	(91.276)	(270.000)	(40.250)	(35.132)	(22.365)
Eğitim Giderleri	(112.492)	(4.847)	(11.536)	-	-
Elektrik, Su, Doğalgaz Giderleri	(16.776)	(13.217)	(28.354)	-	-
Fuar Giderleri	(234.490)	(82.521)	(137.890)	-	-
Haberleşme Giderleri	(169.366)	(122.940)	(129.316)	-	-
Mahkeme ve Noter Giderleri	(85.687)	(174.427)	(226.345)	-	-
Ofis Giderleri	(31.091)	(8.172)	(65.944)	-	-
Seyahat Giderleri	(758.287)	(226.332)	(36.623)	-	-
Sigorta Giderleri	(169.736)	(192.628)	(847.373)	(73.134)	(391.906)
Taşıt Akaryakıt Giderleri	(98.409)	(47.055)	(83.021)	-	-
Temsil ve Ağırlama Giderleri	(18.430)	(8.460)	(2.299)	-	-
Vergi Resim Harç Giderleri	(41.874)	(44.665)	(1.206)	-	-
Diğer Giderler	(760.332)	(634.121)	(772.601)	(349.462)	(825.029)
Toplam	(94.232.110)	(106.684.628)	(280.664.456)	(29.938.596)	(111.053.768)

Pazarlama, satış ve dağıtım giderleri ağırlıklı olarak navlun giderlerinden oluşmaktadır. Navlun giderleri 2019 yılında 56,1 milyon TL olarak gerçekleşirken 2020 ve 2021 yıllarında ise sırasıyla 63,6 milyon TL ve 195,9 milyon TL olarak gerçekleşmiştir. 31.03.2021 ve 31.03.2022 tarihlerinde sona eren dönemler itibarıyla bu tutarlar sırasıyla 18,8 milyon TL ve 80,2 milyon TL olarak gerçekleşmiştir. 2019 yılında navlun giderleri toplam pazarlama, satış ve dağıtım giderlerinin %59,49'unu oluştururken 2020 ve 2021 yıllarında ise sırasıyla %59,57 ve %69,79'unu oluşturmuştur. 2021 ve 2022 ilk üç aylık dönemlerde ise bu oranlar %62,88 ve %72,25 olarak gerçekleşmiştir. Navlun giderlerindeki artışın nedenleri ise yabancı para bazında birim navlun fiyatlarının artışı, döviz kurundaki artış, yurt dışı ve özellikle uzak bölgelere yapılan satışların miktarsal olarak artmasıdır.

İhracat giderleri, navlun giderlerinin ardından en yüksek paya sahip kalemdir. İhracat giderleri geçici kabul ve konşimento giderleri, ihracatta götürü giderlerinden oluşmaktadır. 2019 yılında 15,3 milyon TL ile toplam pazarlama, satış ve dağıtım giderlerinin %16,23'ünü oluşturmuştur. 2020 yılında 19,3 milyon TL ile toplam pazarlama, satış ve dağıtım giderlerinin %18,07'sini, 2021 yılında ise 30,7 milyon TL ile toplam pazarlama, satış ve dağıtım giderlerinin %10,95'ini, 31.03.2021 ve 31.03.2022 tarihlerinde sona eren dönemlerde ise ihracat giderleri sırasıyla 4,0 milyon TL ve 13,8 milyon TL olarak gerçekleşerek, toplam pazarlama, satış ve dağıtım giderlerinin sırasıyla %13,44 ve %12,43'ünü oluşturmuştur. İhracat giderlerindeki artışın sebebi navlun giderleri ile benzerlik göstermektedir.

Sarf malzeme giderlerinde 2021 yılında bir önceki yıla göre önemli artış olmuştur. Sarf malzemeleri özellikle ambalaj ve paketleme malzemelerinden oluşmaktadır. İhracat satış miktarındaki ve döviz kurundaki artış, müşteri



ambalaj talebindeki değişiklikler ve oluşturulan yeni pazarlarla birlikte sarf malzeme kullanımı ciddi oranda artmıştır. Bu giderlerdeki artış eğilimi 2022 ilk üç aylık dönemde de devam ederek, 2021 ilk üç aylık dönemde 1,6 milyon TL iken 2022 yılı aynı döneminde 6,6 milyon TL olarak gerçekleşmiştir.

Satış komisyon giderlerinde 2021 yılında bir önceki yıla göre önemli artış olmuştur. Şirket'in artan iş hacmine bağlı olarak özellikle yurt dışında yapılan bağlantılar kapsamında aracı firmalara komisyon ödemeleri yapmaktadır. 2022 yılı ilk üç ayda bir önceki yılın aynı dönemine göre bu giderlerde artış gerçekleşmiş ve 2021 yılın ilk üç aylık döneminde 0,6 milyon TL'den 1,4 milyon TL'ye yükselmiştir.

Esas Faaliyetlerden Diğer Gelirler ve Giderler

Hesap Adı	01.01.2019 31.12.2019	01.01.2020 31.12.2020	01.01.2021 31.12.2021	01.01.2021 31.03.2021	01.01.2022 31.03.2022
Esas Faaliyetlerden Diğer Gelirler	105.523.813	253.433.012	512.111.934	149.180.455	59.144.459
Konusu Kalmayan Karşı (Alacak)	44.316	387.001	679.453	82.988	1.500
Konusu Kalmayan Karşı (Dava)	-	-	729.894	102.986	-
Kira Gelirleri	1.497.541	(45.286)	1.632.924	19.656	-
Kur Farkı Gelirleri (Ticari Alacak Borç)	101.533.293	248.484.039	503.972.339	146.380.887	54.084.899
Fiyat Farkı ve Vade Farkı Gelirleri	-	-	-	14.614	-
Devlet Teşvik Gelirleri	427.728	1.193.230	1.975.594	563.775	-
Sigorta Tazminat Gelirleri	444.211	508.484	2.100	227.568	4.082.801
Komisyon Geliri	159.734	218.776	306.483	71.555	-
5510 Sayılı %5 İşveren SGK Primi	70.319	73.004	105.255	35.870	-
6661 Sayılı SGK Prim Desteği	5.568	7.769	525	525	-
27103 Sayılı SGK İşveren Primi	-	-	21.753	-	-
Önceki Dönem Gelir ve Karları	80.464	22.886	43.229	-	-
Diğer Gelirler ve Karlar	1.260.639	2.583.109	2.642.385	1.680.031	975.259

Şirket'in esas faaliyetlerden diğer gelirleri 2019 yılında 105,5 milyon TL iken 2020 ve 2021 yıllarında ise sırasıyla 253,4 milyon TL ve 512,1 milyon TL olarak gerçekleşmiştir. 31.03.2021 ve 31.03.2022 tarihlerinde sona eren dönemler itibarıyla bu tutarlar sırasıyla 149,2 milyon TL ve 59,1 milyon TL olarak gerçekleşmiştir. Esas faaliyetlerden diğer gelirlerin hasıllata oranı 2019 yılında %5,92 iken 2020 ve 2021 yıllarında ise sırasıyla %12,89 ve %12,15 olarak gerçekleşmiştir. 2021 ve 2022 ilk üç aylık dönemlerde ise bu oranlar sırasıyla %27,02 ve %3,15 olarak gerçekleşmiştir. Esas faaliyetlerden diğer gelirler ticari alacak ve borçlara ilişkin kur farkı gelirlerinden ve riskten korunma muhasebesi kapsamında yapılan işlemlerden kaynaklanmaktadır.

2021 yılı 504,0 milyon TL kur farkı gelirlerinin 300,4 milyon TL'si (2020; 134,1 milyon TL) riskten korunma muhasebesi kapsamında gelir yazılan kur farkından oluşmaktadır. Kalan bakiye ise ticari alacak ve borç kur farklarından oluşmaktadır.

Hesap Adı	01.01.2019 31.12.2019	01.01.2020 31.12.2020	01.01.2021 31.12.2021	01.01.2021 31.03.2021	01.01.2022 31.03.2022
Esas Faaliyetlerden Diğer Giderler	(99.623.573)	(100.020.576)	(86.266.404)	(115.764.725)	(85.055.871)
Şüpheli Alacak Karşılık Giderleri	(764.980)	(2.054.577)	(8.709.982)	(4.263.745)	(6.595.299)
Dava Karşılık Giderleri	(1.010.000)	(250.000)	(2.032.514)	(231.900)	-
Stok Değer Düşüş Karşılığı	-	-	(278.789)	-	-
Diğer Karşılık Giderleri	(695.137)	-	-	-	-

III KOCAER
ÇELİK SANAYİ VE TİCARET A.Ş.
Merkez: İzmir Asfalt Üzeri No:45 Merkezler Çiğli / D. NİLİ
Fabrika: Yeni Paçça Yolu Üzeri 3. Km. Aliaga / İZMİR
GÖKPINAR V.D. 565 060 5155 Tlx. Sıra No: 75/9
Tic. Sic. No: 0565060515500019

123



DNB FİNANS YATIRIM MENKUL DEĞERLER A.Ş.
Merkez: Eserler Mah. Büyükdere Cad. Kılıç
Kule Binası No:15 Kat:6-34098 Sisli - İST.
İstanbul Ticaret Odası: 338857
Tic. Sic. No: 0-3880-10455000018
Boğaziçi Kurumlar V.D: 388010455

Kur Farkı Giderleri (Ticari Alacak Borç)	(93.759.950)	(96.092.521)	(54.634.617)	(111.113.066)	(78.274.387)
Bağış ve Yardımlar	-	-	(599.108)	-	-
Ceza ve Tazminat Giderleri	-	-	(14.123.287)	-	-
Cari Dönem Reeskont Gideri	-	-	(514.863)	-	-
Kanunen Kabul Edilmeyen Giderler	(2.515.602)	(574.162)	-	-	-
Vergi SSK Gecikme Zammı Karşılığı	-	-	(64.997)	-	-
Önceki Dönem Gider ve Zararları	(111.595)	(71.996)	(51.592)	(17.179)	(62.296)
Varlık Barışından Kaynaklanan Giderler	-	-	(5.023.685)	-	-
Diğer Giderler	(766.309)	(977.320)	(233.020)	(138.835)	(123.889)

Şirket'in esas faaliyetlerden diğer giderleri 2019 yılında 99,6 milyon TL iken 2020 ve 2021 yıllarında ise sırasıyla 100,0 milyon TL ve 86,3 milyon TL olarak gerçekleşmiştir. 31.03.2021 ve 31.03.2022 tarihlerinde sona eren dönemler itibarıyla bu tutarlar sırasıyla 115,8 milyon TL ve 85,1 milyon TL olarak gerçekleşmiştir. Esas faaliyetlerden diğer giderlerin hasıllata oranı 2019 yılında %5,59 iken 2020 ve 2021 yıllarında ise sırasıyla %5,09 ve %2,05 olarak gerçekleşmiştir. 2021 ve 2022 ilk üç aylık dönemlerde ise bu oranlar sırasıyla %20,97 ve %4,53 olarak gerçekleşmiştir.

2021 yılında 86,3 milyon TL olan esas faaliyetlerden diğer giderlerin, 54,6 milyon TL'si ticari alacak ve borçlara ilişkin kur farkı giderlerinden oluşmaktadır. 31.03.2021 ve 31.03.2022 tarihleri itibarıyla sona eren dönemlerde ticari alacak ve borçlara ilişkin kur farkı giderleri, sırasıyla 111,1 milyon TL ve 78,3 milyon TL olarak gerçekleşmiştir. 2021 yılında 8,7 milyon TL şüpheli ticari alacakları Şirket'in tahsili şüpheli hale gelmiş alacaklarından ve beklenen kredi zararlarından oluşmaktadır. 31.03.2021 ve 31.03.2022 tarihleri itibarıyla sona eren dönemlerde şüpheli alacak karşılık giderleri sırasıyla 4,3 milyon TL ve 6,6 milyon TL olarak gerçekleşmiştir.


Yatırım Faaliyetlerinden Gelirler ve Giderler

Gelir Tablosu (TL)	01.01.2019 31.12.2019	01.01.2020 31.12.2020	01.01.2021 31.12.2021	01.01.2021 31.03.2021	01.01.2022 31.03.2022
Yatırım Faaliyetlerinden Gelirler	43.614	29.449.731	29.688.367	128.349	22.340.000
Yatırım Faaliyetlerinden Giderler (-)	(324.378)	(313.354)	(887.293)	-	-

Şirket'in yatırım faaliyetlerinden gelirleri 2019 yılında 0,04 milyon TL iken 2020 ve 2021 yıllarında ise sırasıyla 29,5 milyon TL ve 29,7 milyon TL olarak gerçekleşmiştir. 31.03.2021 ve 31.03.2022 tarihlerinde sona eren dönemler itibarıyla bu tutarlar sırasıyla 0,1 milyon TL ve 22,3 milyon TL olarak gerçekleşmiştir. Yatırım faaliyetlerinden gelirlerin hasıllata oranı 2019 yılında %0,002 iken 2020 ve 2021 yıllarında ise sırasıyla %1,50 ve %0,70 olarak gerçekleşmiştir. 2021 ve 2022 ilk üç aylık dönemlerde ise bu oranlar sırasıyla %0,02 ve %1,19 olarak gerçekleşmiştir. 2021 yılında yatırım faaliyetlerinden gelirler bakiyesinin 7,7 milyon TL'si (2020; 2,1 milyon TL) duran varlık satış karından ve 22,0 milyon TL'si (2020; 6,2 milyon TL) yatırım amaçlı gayrimenkul değer artış kazancından oluşmaktadır. 2020 yılında ayrıca 21,1 milyon TL gayrimenkul değer düşüklüğü karşılığı iptal geliri bulunmaktadır. 2022 yılı ilk üç aylık dönemde 22,3 milyon TL gelir yatırım amaçlı gayrimenkul değer artış kazancından kaynaklanmaktadır.

Şirket'in yatırım faaliyetlerinden giderleri 2019 yılında 0,3 milyon TL iken 2020 ve 2021 yıllarında ise sırasıyla 0,3 milyon TL ve 0,9 milyon TL olarak gerçekleşmiştir. Yatırım faaliyetlerinden giderlerin hasıllata oranı 2019, 2020 ve 2021 yıllarında ise %0,02 olarak gerçekleşmiştir. 2021 ve 2022 yıllarında ilk üç aylık dönemlerde yatırım faaliyetlerinden giderler bulunmamaktadır.

IIKOCAER
ÇELİK SANAYİ VE TİCARET A.Ş.
Merkez: İzmir Asfalt Yolu No:45 Merkezli İZMİR DENİZLİ
Fabrika: Yeni Foca Yolu Üzeri 3. Km. Arpaçlı MİR
GÖKPINAR V.D. 565 060 5155 Tic. Sic. No: 1519
Mersis No: 0565060915100019



QNB FİNANS YATIRIM MENKUL DEĞERLER A.Ş.
Merkez: Esentepe Mah. Büyükdere Cad. Kestel
Kule Binası No:2/5 Kat:6-7 34394 Sisli - İST.
İstanbul Ticaret Odası: 348667
Mersis No: 0-3880-1045-950-018
Boğaziçi Kurumlar V.D: 3880104535
www.qnbfi.com

Finansman Gelirleri ve Giderleri

Hesap Adı	01.01.2019 31.12.2019	01.01.2020 31.12.2020	01.01.2021 31.12.2021	01.01.2021 31.03.2021	01.01.2022 31.03.2022
Finansman Gelirleri	55.360.575	128.610.429	23.604.999	17.936.716	36.639.871
Faiz Gelirleri	1.482.450	1.160.597	10.415.921	273.004	4.990.765
Kur Farkı Gelirleri	43.144.915	124.807.899	5.819.833	15.058.099	15.428.740
Grup Şirket ve Şahıs Ortak Faiz Gelirleri	10.733.210	2.641.933	7.369.245	2.605.613	16.220.366

Şirket'in finansman gelirleri 2019 yılında 55,4 milyon TL iken 2020 ve 2021 yıllarında ise sırasıyla 128,6 milyon TL ve 23,6 milyon TL olarak gerçekleşmiştir. 31.03.2021 ve 31.03.2022 tarihlerinde sona eren dönemler itibarıyla bu tutarlar sırasıyla 17,9 milyon TL ve 36,6 milyon TL olarak gerçekleşmiştir. Finansman gelirlerinin hasıllata oranı 2019 yılında %3,11 iken 2020 ve 2021 yıllarında ise sırasıyla %6,54 ve %0,56 olarak gerçekleşmiştir. 2021 ve 2022 ilk üç aylık dönemlerde ise bu oranlar sırasıyla %3,25 ve %1,95 olarak gerçekleşmiştir. Finansman gelirleri 2020 yılında bir önceki yıla göre %132,31 oranında artış gösterirken 2021 yılında bir önceki yıla göre %81,65 oranında azalış göstermiştir. 2021 yılındaki faiz geliri genel olarak mevduat hesaplarından kaynaklı faiz gelirleridir. Finansman gelirlerinde, 2022 yılı ilk üç aylık dönemde bir önceki yılın aynı dönemine göre %104,27 artış gerçekleşmiştir.

Hesap Adı	01.01.2019 31.12.2019	01.01.2020 31.12.2020	01.01.2021 31.12.2021	01.01.2021 31.03.2021	01.01.2022 31.03.2022
Finansman Giderleri (-)	(187.168.173)	(411.995.150)	(834.069.235)	(133.351.437)	(251.437.164)
Faiz Gideri	(68.348.742)	(63.647.470)	(80.968.520)	(16.846.016)	(21.919.107)
Kur Farkı Gideri	(116.933.056)	(346.767.659)	(735.337.340)	(115.862.527)	(227.172.676)
Grup Şirket ve Şahıs Ortak Faiz Giderleri	-	-	(623.474)	-	-
Banka Komisyon ve Masraf Giderleri	(1.140.911)	(803.800)	(15.391.289)	(311.217)	(1.915.384)
TFRS 16 Kapsamında Faiz	(745.464)	(776.221)	(624.579)	(331.677)	(429.997)
Diğer	-	-	(1.124.033)	-	-

Şirket'in finansman giderleri 2019 yılında 187,2 milyon TL iken 2020 ve 2021 yıllarında ise sırasıyla 412,0 milyon TL ve 834,1 milyon TL olarak gerçekleşmiştir. 31.03.2021 ve 31.03.2022 tarihlerinde sona eren dönemler itibarıyla bu tutarlar sırasıyla 133,4 milyon TL ve 251,4 milyon TL olarak gerçekleşmiştir. Finansman giderlerinin hasıllata oranı 2019 yılında %10,51 iken 2020 ve 2021 yıllarında ise sırasıyla %20,96 ve %19,78 olarak gerçekleşmiştir. 2021 ve 2022 ilk üç aylık dönemlerde ise bu oranlar sırasıyla %24,16 ve %13,39 olarak gerçekleşmiştir. Finansman giderleri 2020 yılında bir önceki yıla göre %120,12 oranında artış gösterirken 2021 yılında bir önceki yıla göre %102,45 oranında artış göstermiştir. 2021 yılındaki kur farkı gideri yabancı para cinsi finansal borçlardan kaynaklıdır. Döviz kurundaki yükselme, kur farkı giderinin büyümesinde önemli rol oynamıştır. Finansman giderlerinde 2022 yılı ilk üç aylık dönemde de bir önceki yılın aynı dönemine göre %88,55 artış gerçekleşmiştir.

2021 yılındaki 15,4 milyon TL banka komisyon ve masraf giderleri, dış ticaret akreditifleri açılış komisyonları, alacak sigortası komisyonları, poliçe iskonto masrafları, kredi kullanım komisyonları ve teminat mektubu masraflarından oluşmaktadır.

Dönem Karı / Zararı

2019 yılında 23,4 milyon TL net dönem zararı, 2020 yılında 81,6 milyon TL, net dönem karı 2021 yılında ise 135,4 milyon TL net dönem karı olarak gerçekleşmiştir. 31.03.2021 tarihinde sona eren dönemde 33,1 milyon TL net dönem zararı ve 31.03.2022 tarihinde sona eren dönemde ise 83,3 milyon TL net dönem karı kaydedilmiştir. 2021 yılında dönem net karı bir önceki yıla göre %65,83 oranında artış göstermiştir.

IIIKOCAER
ÇELİK SANAYİ VE TİCARET A.Ş.
Merkez: İzmir Akademi Üzeri No:45 Merkezefendi / MENİZLİ
Fabrika: Yeni Boğaçca Yolu Üzeri 3. Km. Alibeyli / İZMİR
GOKYONAN V.D. 565 060 5155 TİC.Sic.No: 7519
Mersis No: 0565060515500019

125

17 Haziran 2022

QNB FİNANS YATIRIM MENKUL DEĞERLER A.Ş.
Merkez: Esentepe Mah. Büyükdere Cad. Crystal
Kule Binası No:215 Kat:6-7 34398 Şişli - İST.
İstanbul Ticaret Odası: 888857
Mersis No: 0-3880-1046-3400018
Boğaziçi Kurumlar V.D: 3880104535
www.qnbf.com

Karlılık Oran Analizleri

Karlılık Oranları	01.01.2019	01.01.2020	01.01.2021	01.01.2021	01.01.2022
	31.12.2019	31.12.2020	31.12.2021	31.03.2021	31.03.2022
Brüt Kar Marjı	11,11%	16,02%	20,20%	15,54%	24,24%
Esas Faaliyet Kar Marjı	5,08%	17,32%	22,81%	14,94%	16,22%
Net Kar Marjı	(1,32%)	4,15%	3,21%	(6,00%)	4,44%

Sürdürülen Faaliyetler Vergi Gideri Geliri (TL)	01.01.2019	01.01.2020	01.01.2021	01.01.2021	01.01.2022
	31.12.2019	31.12.2020	31.12.2021	31.03.2021	31.03.2022
Toplam Vergi Gideri Geliri	18.140.249	(4.735.184)	(44.885.893)	(296.702)	(28.727.263)
- Dönem Vergi Gelir / Gideri	(455.179)	(6.563.749)	(34.547.405)	(2.437.900)	(34.560.544)
- Ertelenmiş Vergi Gideri / Geliri	18.595.428	1.828.565	(10.338.488)	2.141.198	5.833.281
DÖNEM NET KARI / (ZARARI)	(23.442.894)	81.629.157	135.368.253	(33.133.890)	83.312.245

10.2.2. Net satışlar veya gelirlerde meydana gelen önemli değişiklikler ile bu değişikliklerin nedenlerine ilişkin açıklama:

Hesap Adı (TL)	01.01.2019	01.01.2020	01.01.2021	01.01.2021	01.01.2022
	31.12.2019	31.12.2020	31.12.2021	31.03.2021	31.03.2022
Yurt içi Satışlar	600.120.787	707.312.442	1.290.846.455	255.728.491	414.063.312
Yurt dışı Satışlar	1.175.979.366	1.255.502.835	2.923.256.813	295.574.853	1.462.462.273
Diğer Gelirler	-	-	-	888.143	1.686.779
Satıştan İadeler (-)	(650.151)	(474.784)	(2.516.362)	(138.709)	(368.686)
Satış İskontoları (-)	(353.938)	(256.006)	(175.287)	(12.347)	(3.144)
Diğer İndirimler (-)	(35.480)	(14.023)	-	-	-
Diğer Gelirler	6.502.825	3.920.539	4.894.925	-	-
Hasılat	1.781.563.409	1.965.991.003	4.216.306.544	552.040.431	1.877.840.534

Şirket'in hasılatı 2019 yılında 1.781,6 milyon TL iken, 2020 ve 2021 yıllarında sırasıyla 1.966,0 milyon TL ve 4.216,3 milyon TL olarak gerçekleşmiştir. 31.03.2021 ve 31.03.2022 tarihlerinde sona eren dönemler itibarıyla Şirket'in hasılatı sırasıyla 552,0 milyon TL ve 1.877,8 milyon TL olarak gerçekleşmiştir. 2020 yılında bir önceki yıla göre %10,35 artış gösteren toplam hasılat 2021 yılında bir önceki yıla göre %114,46 artış göstermiştir. 2022 ilk üç aylık dönemde hasılat bir önceki yılın aynı dönemine göre %240,16 artış kaydetmiştir. 2021 yılında ve 2022 yılı ilk üç aylık dönemde kaydedilen hasılatındaki bu artış ağırlıklı olarak yurt dışı satışlardan ve katma değerli ürün satışlarının artışından kaynaklanmaktadır.

Şirket'in üretimden satışları ton bazında 2019 yılında 509.453 ton iken, 2020 ve 2021 yıllarında sırasıyla 454.645 ton ve 497.013 ton olarak gerçekleşmiştir. 31.03.2021 ve 31.03.2022 tarihlerinde sona eren dönemler itibarıyla Şirket'in satışları sırasıyla 96.400 ton ve 138.161 ton olarak gerçekleşmiştir. Bunun dışında Şirket'in üretim gamında bulunmayan ticari mal ve hurda gibi diğer satışların miktarı da 2019 yılında 35.085 ton, 2020 yılında 36.089 ton ve 2021 yılında 55.272 ton olarak gerçekleşmiştir. 31.03.2021 ve 31.03.2022 tarihlerinde sona eren dönemler itibarıyla da diğer satışların miktarı sırasıyla 12.902 ton ve 9.414 ton olarak gerçekleşmiştir.

10.2.3. İhraççının, izahnamede yer alması gereken finansal tablo dönemleri itibarıyla meydana gelen faaliyetlerini doğrudan veya dolaylı olarak önemli derecede etkilemiş veya etkileyebilecek kamusal, ekonomik, finansal veya parasal politikalar hakkında bilgiler:

Şirket operasyonlarına bağlı olarak kredi riski, likidite riski, kur riski ve faiz oranı riski kaynaklı risklere maruz kalabilmektedir. Bu risklere ilişkin açıklamalara ayrıca Bölüm 5 Risk Faktörleri kısmında yer verilmiştir.

Kredi riski

Kredi riski, finansal aracın taraflarından birinin yükümlülüğünü yerine getirmemesi nedeniyle diğer tarafta finansal bir kayıp/zarar meydana gelmesi riski, kredi riski olarak tanımlanır. Şirket yönetimi bu riskleri, satış işlemlerinde teslim ve ödeme koşullarını uygun şekilde belirleyerek ve gerektiği takdirde teminat alarak karşılamaktadır. Kredi limitlerinin kullanımı Şirket tarafından sürekli olarak izlenmekte ve müşterinin finansal durumu, geçmiş tecrübeler ve diğer faktörler göz önüne alınarak müşterinin kredi kalitesi sürekli değerlendirilmektedir. Ticari alacaklar, Şirket politikaları ve prosedürleri dikkate alınarak değerlendirilmekte ve bu doğrultuda şüpheli alacak karşılığı ayrıldıktan sonra bilançoda net olarak gösterilmektedir.

Şirket'in tahsilat riski, esas olarak ticari alacaklarından doğmaktadır. Şirket ihracat satışlarını Incoterms 2020'deki (uluslararası ticarete teslim şekillerini belirleyen kurallar bütünü) CFR, CIF, FOB ve EXW'dan uygun teslim şekli ile gerçekleştirmektedir. İhracat satışlarında peşin, peşin veya ön ödemeli mal mukabili, peşin veya ön ödemeli vesaik mukabili, kabul kredili vesaik mukabili (avalli) peşin veya teyitli vadeli akreditif, ön ödemeli vadeli (sigortalı), ön ödemeli yükleme öncesi peşin ödeme koşullarını kullanmaktadır. Şirket'in yurt dışı mal mukabili ihracat alacağı bedellerinin %90'ı Türk Eximbank'ın sağlamış olduğu koşullara göre sigortalanmıştır. Şirket yurt içi satışlarda ise peşin, kredi kartı, çek, banka avallı poliçe ve DBS (Doğrudan Borçlandırma Sistemi) ödeme koşullarını kullanmaktadır. Şirket'in yurt içi teminata bağlanmamış vadeli satışlardan doğan alacak bedellerinin %90'ı Türk Eximbank'ın sağlamış olduğu koşullara göre sigortalanmıştır. Şirket, tüm bu süreçleri bünyesindeki risk izleme departmanı vasıtasıyla yönetmektedir.

Likidite riski

Likidite riski, nakit olarak ya da diğer bir finansal varlığın teslimi suretiyle ödenen ticari veya finansal borçlarla ilgili yükümlülüklerin yerine getirilmesinde zorlanma riskidir. Şirket likidite riskini tahmini ve fiili nakit akımlarını düzenli olarak takip etmek ve finansal varlık ve yükümlülüklerin vadelerinin eşleştirilmesi yoluyla yeterli fonların mevcudiyetini sağlamak suretiyle yönetir. Şirket ihtiyaç durulduğunda finansman gereksinimlerini kredi kuruluşlarından finansman sağlayarak likidite riskini yönetmektedir. Aşağıdaki tablo, Şirket'in türev niteliğinde olmayan finansal yükümlülüklerinin sözleşme uyarınca geri ödeme süreleriyle vade dağılımını göstermektedir. Türev olmayan finansal yükümlülükler iskonto edilmeden ve ödemesi gereken en erken tarihler esas alınarak hazırlanmıştır. Söz konusu yükümlülükler üzerinden ödenecek faizler hesaplama dahil edilmiştir.

31.03.2022 tarihi itibarıyla, Şirket'in türev niteliğinde olmayan yükümlülükleri vade dağılımı ile birlikte ve ödenecek faizleri de içerecek şekilde Türk Lirası olarak aşağıdaki tabloda yer almaktadır.

Sözleşme Vadeleri	Defter Değeri	Sözleşme Uyarınca Nakit Çıkışlar Toplamı	3 Aydan Kısa	4-12 ay arası	1-5 yıl arası
Türev Olmayan Finansal Yükümlülükler	2.223.432.720	2.279.316.184	802.491.831	1.121.393.064	355.431.289
<i>Banka Kredileri</i>	<i>1.509.729.982</i>	<i>1.542.457.954</i>	<i>272.110.274</i>	<i>1.028.229.637</i>	<i>242.118.043</i>
<i>Finansal Kiralama İşlemlerinden Borçlar</i>	<i>208.964.190</i>	<i>220.950.980</i>	<i>39.034.355</i>	<i>91.759.185</i>	<i>90.157.440</i>
<i>Kiralama İşlemlerinden Borçlar</i>	<i>23.859.427</i>	<i>25.028.129</i>	<i>468.081</i>	<i>1.404.242</i>	<i>23.155.806</i>
<i>Ticari Borçlar</i>	<i>406.676.321</i>	<i>406.676.321</i>	<i>406.676.321</i>	-	-
<i>Diğer Borçlar</i>	<i>84.202.800</i>	<i>84.202.800</i>	<i>84.202.800</i>	-	-

10.3. İhraççının borçluluk durumu

Borçluluk Durumu (TL)	31.03.2022
Kısa vadeli yükümlülükler	2.517.491.976
Garantili	-
Teminatlı	-
Garantisiz/Teminatsız	2.517.491.976
Uzun vadeli yükümlülükler (uzun vadeli borçların kısa vadeli kısımları hariç)	387.645.959
Garantili	-
Teminatlı	109.982.015

IKOÇAER
ÇELİK SANAYİ VE TİCARET A.Ş.
Merkez: İzmir Asfaltı Üzeri No:45 Merkezefendi, DENİZLİ
Fabrika: Yeni Hıçazlı Üzeri 3. Km. Alipaşa, İZMİR
GÖKPINAR V.D. 515 060 5155 Tic.Sic.No: 2719
MERSİS No: 0565060515500019

127

17



QNB FİNANS YATIRIM MENKUL DEĞERLER A.Ş.
Merkez: Esentepe Mah. Büyükdere Cad. Kriptal
Kule Binası No:215 Kat:6-7 34394 Beşiktaş/İST.
İstanbul Ticaret Odası: 858657
Mersis No: 0-3880-1045-8500018
Bağlı Kurumlar V.D: 3880104535
www.qnbfi.com

Garantisiz/Teminatsız	277.663.944
Kısa ve Uzun Vadeli Yükümlülükler Toplamı	2.905.137.935
Özkaynaklar	1.268.147.329
Ödenmiş /Çıkarılmış sermaye	212.000.000
Yasal yedekler	3.275.079
Diğer yedekler	1.777.367
TOPLAM KAYNAKLAR	4.173.285.264
Net Borçluluk Durumu	
A. Nakit	221.894.224
B. Nakit Benzerleri	
C. Alım Satım Amaçlı Finansal Varlıklar	-
D. Likidite (A+B+C)	221.894.224
E. Kısa Vadeli Finansal Alacaklar	-
F. Kısa Vadeli Banka Kredileri	980.545.599
G. Uzun Vadeli Banka Kredilerinin Kısa Vadeli Kısım	309.139.025
H. Diğer Kısa Vadeli Finansal Borçlar	129.369.321
I. Kısa Vadeli Finansal Borçlar (F+G+H)	1.419.053.945
J. Kısa Vadeli Net Finansal Borçluluk (I-E-D)	1.197.159.721
K. Uzun Vadeli Banka Kredileri	219.825.166
L. Tahviller	-
M. Diğer Uzun Vadeli Krediler	103.674.488
N. Uzun Vadeli Finansal Borçluluk (K+L+M)	323.499.654
O. Net Finansal Borçluluk (J+N)	1.520.659.375

İhraççının Net Finansal Borç veya Net Nakit Pozisyonu

TL	31.12.2019	31.12.2020	31.12.2021	31.03.2022
Finansal borç toplamı	812.368.280	863.006.776	1.759.193.600	1.742.553.599
Nakit ve nakit benzeri değerler	23.712.146	12.219.536	310.435.432	221.894.224
Net finansal borç	788.656.134	850.787.240	1.448.758.168	1.520.659.375
FAVÖK*	126.962.242	382.327.209	1.013.137.738	1.238.140.987
Net finansal borç / FAVÖK	6,21	2,23	1,43	1,23
Özkaynak toplamı	131.676.447	259.006.868	933.378.060	1.268.147.329
Net finansal borç / Özkaynak	5,99	3,28	1,55	1,20

* FAVÖK, esas faaliyet karına amortisman ve itfa payı giderlerinin eklenmesi ile hesaplanmıştır. Son 12 ay olarak hesaplanmıştır

İşbu İzahname tarihi itibarıyla İhraççının borçluluk durumunda önemli bir değişiklik yoktur.

IIKOCAER
ÇELİK SATIŞI VE TİCARET A.Ş.
 Merkez: İzmir Asfaltı Üzeri No:45 Merkez İleri / DENİZLİ
 Fabrika: Yeni Yöce Yolu Üzeri 3. Km. Aliaga / İZMİR
 GOKPİNAR V.D. 565 060 5155 Ticsid No: 7519
 Mersis No: 0565060515500019



QNB FİNANS YATIRIM MENKUL DEĞERLER A.Ş.
 Merkez: Eskişehir Mah. Büyükdere Cad. Kristal
 Kule Binası Üst Kat Kat:5 Y:34194 Şişli/İST.
 İstanbul Ticaret Odası: 839697
 Mersis No: 0-3880-00515010018
 Boğaziçi Kurumlar V.D: 3880104535
 www.qnbfi.com

11. İHRAÇÇININ FON KAYNAKLARI

11.1. İhraççının kısa ve uzun vadeli fon kaynakları hakkında bilgi:

Şirket finansman gereksinimlerini faaliyetlerinden elde ettiği gelirler ve kredi sözleşmeleri kapsamında elde ettiği fonlar ile karşılamaktadır.

Şirket yönetimi işbu İzahname tarihi itibarıyla, Şirket'in mevcut borç ve yükümlülüklerini zamanında yerine getirebilmesi için gereken likiditeye ve finansman imkânlarına sahip olduğunu düşünmektedir. Şirket'in fon kaynaklarının dağılımı aşağıda gösterilmiştir.

31.03.2022 ve 31.12.2021 tarihleri itibarıyla Şirket fon kaynaklarının sırasıyla %30,39'u ve %26,97'si özkaynaklardan oluşmaktadır. (31.12.2020: %18,01 – 31.12.2019: %10,62)

İhraççının fon kaynaklarının 31.03.2022 ve 31.12.2021 tarihleri itibarıyla sırasıyla %60,32'si ve %61,17'si kısa vadeli yükümlülüklerden oluşmaktadır (31.12.2020: %53,57 – 31.12.2019: %60,80). 31.03.2022 ve 31.12.2021 tarihleri itibarıyla kısa vadeli yükümlülüklerin sırasıyla %44,09'u ve %33,49'u kısa vadeli borçlanmalardan, %12,28'i ve %31,61'i uzun vadeli borçlanmaların kısa vadeli kısımlarından, %16,15'i ve %20,68'i ticari borçlardan ve %22,35'i ve %10,27'si ertelenmiş gelirlerden (alınan sipariş avansları) oluşmaktadır.

İhraççının uzun vadeli yükümlülükleri ise 31.03.2022 ve 31.12.2021 tarihleri itibarıyla toplam kaynakların %9,29'unu ve %11,86'sını oluşturmaktadır. (31.12.2020: %28,41 – 31.12.2019: %28,58). Aynı dönemler için uzun vadeli yükümlülüklerin sırasıyla %81,22'si ve %92,84'ü uzun vadeli borçlanmalardan kaynaklanmaktadır.

İhraççının fon kaynaklarına ilişkin tablo aşağıda yer almaktadır.

KAYNAKLAR TL	31.12.2021	31.03.2022
Kısa Vadeli Yükümlülükler	2.116.975.759	2.517.491.976
Kısa Vadeli Borçlanmalar	708.933.992	1.109.914.920
Uzun Vadeli Borçlanmaların Kısa Vadeli Kısımları	669.143.779	309.139.025
Ticari Borçlar	437.769.784	406.676.321
<i>İlişkili Olmayan Taraflara Ticari Borçlar</i>	<i>437.121.068</i>	<i>406.086.731</i>
<i>İlişkili Taraflara Ticari Borçlar</i>	<i>648.716</i>	<i>589.590</i>
Çalışanlara Sağlanan Faydalar Kapsamında Borçlar	7.519.080	9.406.484
Diğer Borçlar	47.432.228	74.796.316
<i>İlişkili Olmayan Taraflara Diğer Borçlar</i>	<i>34.672.413</i>	<i>70.342.578</i>
<i>İlişkili Taraflara Diğer Borçlar</i>	<i>12.759.815</i>	<i>4.453.738</i>
Ertelenmiş Gelirler	217.428.541	562.738.823
<i>İlişkili Olmayan Taraflardan Ertelenmiş Gelirler</i>	<i>217.428.541</i>	<i>561.907.485</i>
<i>İlişkili Taraflardan Ertelenmiş Gelirler</i>	<i>-</i>	<i>831.338</i>
Dönem Karı Vergi Yükümlülüğü	18.649.841	34.560.544
Kısa Vadeli Karşılıklar	8.617.341	9.127.430
<i>Diğer Kısa Vadeli Karşılıklar</i>	<i>6.367.953</i>	<i>6.367.953</i>
<i>Çalışanlara Sağlanan Faydalara İlişkin Kısa Vadeli Karşılıklar</i>	<i>2.249.388</i>	<i>2.759.477</i>
Diğer Kısa Vadeli Yükümlülükler	1.481.173	1.132.113
Toplam	2.116.975.759	2.517.491.976
Uzun Vadeli Yükümlülükler	410.497.056	387.645.959
Uzun Vadeli Borçlanmalar	381.115.829	323.499.654
Uzun Vadeli Karşılıklar	9.382.749	10.578.457
<i>Çalışanlara Sağlanan Faydalara İlişkin Uzun Vadeli Karşılıklar</i>	<i>9.382.749</i>	<i>10.578.457</i>
Ertelenmiş Vergi Yükümlülüğü	19.998.478	53.567.848

ÖZKAYNAKLAR		
TL	933.378.060	1.268.147.329
Ana Ortaklığa Ait Özkaynaklar	928.655.276	1.261.131.679
Ödenmiş Sermaye	212.000.000	212.000.000
Kar veya Zararda Yeniden Sınıflandırılmayacak Birikmiş Diğer Kapsamlı Gelirler veya Giderler	551.048.719	909.203.729
Kar veya Zararda Yeniden Sınıflandırılacak Birikmiş Diğer Kapsamlı Gelirler veya Giderler	(138.023.434)	(123.243.459)
Ortak Kontrole Tabi Teşebbüs ve İşletmeleri İçeren Birleşmelerin Etkisi	(16.001.044)	(16.001.044)
Bölünmüş Birimlere İlişkin İşlemlerin Etkisi	158.522.734	158.522.734
Kardan Ayrılan Kısıtlanmış Yedekler	29.105.331	29.105.331
Geçmiş Yıllar Kar / (Zararları)	(581.460)	10.002.969
Net Dönem Karı / (Zararı)	132.584.430	81.541.419
Kontrol Gücü Olmayan Paylar	4.722.784	7.015.650
TOPLAM KAYNAKLAR	3.460.850.875	4.173.285.264

Şirket'in 31.12.2021 tarihi itibarıyla kredilerinin %94,43'ü yabancı para cinsinden, %5,57'si TL cinsi kredilerden oluşmaktadır. 31.03.2022 tarihinde sona eren dönem itibarıyla ise kredilerinin %88,43'ü yabancı para cinsinden, %11,57'si TL cinsi kredilerden oluşmaktadır. Şirket faaliyetlerden yarattığı fon ile kredi faizlerini ödeme gücüne sahiptir.

31.03.2022	Yabancı Para Tutarı	TL Tutarı
TL	174.626.502	174.626.502
Avro	15.361.997	250.627.912
ABD Doları	73.957.484	1.084.475.568
Toplam		1.509.729.982

31.12.2021	Yabancı Para Tutarı	TL Tutarı
TL	84.395.528	84.395.528
Avro	23.301.482	352.176.268
ABD Doları	80.763.465	1.078.434.548
Toplam		1.515.006.344

Şirket'in finansal tablo tarihleri itibarıyla FAVÖK'ün faiz giderlerine olan oranları aşağıdaki tabloda gösterilmektedir.



Haziran 2022

	01.01.2019 31.12.2019	01.01.2020 31.12.2020	01.01.2021 31.12.2021	01.04.2021 31.03.2022
Finansman Faaliyetlerinden Net Faiz Gelir Gideri	66.864.273	62.484.853	70.550.578	70.907.929
FAVÖK *	126.962.242	382.327.209	1.013.137.738	1.238.140.987
FAVÖK / Finansman Faaliyetlerinden Net Faiz Gelir Gideri	1,90	6,12	14,36	17,46

* FAVÖK, esas faaliyet karına amortisman ve itfa payı giderlerinin eklenmesi ile hesaplanmıştır.

11.2. Nakit akımlarına ilişkin değerlendirme:

Şirket'in 31.12.2019, 31.12.2020, 31.12.2021 ve 31.03.2022 tarihleri itibarıyla nakit akım tablosu aşağıda yer almaktadır.

TL	31.12.2021	31.03.2022
A. İşletme Faaliyetlerinden Elde Edilen Nakit Akışları	(390.650.122)	(17.856.401)
B. Yatırım Faaliyetlerinden Kaynaklanan Nakit Akışları	(141.090.676)	(57.804.966)
C. Finansman Faaliyetlerinden Nakit Akışları	814.992.068	(19.279.355)
D. Yabancı Para Çevrim Farklarının Nakit ve Nakit Benzerleri Üzerindeki Etkisi	12.632.832	4.632.527
E. Dönem Başındaki Nakit ve Nakit Benzerleri Mevcudu	12.219.536	308.103.638
Dönem Sonundaki Nakit ve Nakit Benzerleri Mevcudu	308.103.638	217.795.443

Şirket'in 2021 yılında dönem net karı/zararı mutabakatı ile ilgili yaptığı düzeltmeler sonrasında 31.12.2021 tarihi itibarıyla dönem sonu nakit mevcudu 308,1 milyon TL'dir. İşletme faaliyetleri için gerekli olan nakit ihtiyacı 390,6 milyon TL, önemli ölçüde ticari alacaklarla ilgili olarak 311,4 milyon TL'lik nakit çıkışı, stoklarla ilgili olarak 356,2 milyon TL'lik nakit çıkışı ve ticari borçlardaki artış nedeniyle 267,0 milyon TL nakit girişi sonucunda oluşmuştur.

2021 yılında önemli ölçüde Galvaniz Fabrikası ve Servis Merkezi yatırımı, çatı üzeri GES yatırımı, Çoklu Doğrultma ve Robotik Paketleme Sistem Yatırımı, Universal Tezgah ve Hadde Hattı Modernizasyonu yatırımları için yapılmış olan 141.090.676 TL'lik harcama, yatırım faaliyetlerinden kaynaklanan nakit akış kalemini oluşturmaktadır.

2021 yılındaki işletme sermayesi ihtiyacının ve yapılan yatırım harcamalarının karşılanması için kullanılan banka kredileri finansman faaliyetlerinden nakit akışı rakamını artırmıştır.

11.3. Fon durumu ve borçlanma ihtiyacı hakkında değerlendirme:

Borçluluk Durumu – TL	31.12.2021	31.03.2022
Kısa Vadeli Borçlanmalar	708.933.992	1.109.914.920
Uzun Vadeli Borçlanmaların Kısa Vadeli Kısımları	669.143.779	309.139.025
Toplam Kısa Vadeli Finansal Borçlar	1.378.077.771	1.419.053.945
Uzun Vadeli Borçlanmalar	381.115.829	323.499.654
Toplam Uzun Vadeli Finansal Borçlar	381.115.829	323.499.654
TOPLAM FİNANSAL BORÇLULUK DURUMU	1.759.193.600	1.742.553.599
NET FİNANSAL BORÇ	1.448.758.168	1.520.659.375

İİKOCAER
ÇELİK SANAYİ VE TİCARET A.Ş.
 Merkez: İzmir Atatürk Bulvarı Üzeri No:45 Merkez Mah. DENİZLİ
 Fabrika: Yeni Boça Yolu Üzeri 3. Km. Aşağı (İZMİR)
 GÖKÜLLER V.D. 565 060 5155 T.Ş. No: 7519
 Mersis No: 0565060515500019

131
17
17 Haziran 2022

QNB FİNANS YATIRIM MENKUL DEĞERLER A.Ş.
 Merkez: Esentepe Mah. Büyükdere Cad. Kırsta
 Kule Binası No:215 Kat:6 734394 Şişli/İST.
 İstanbul Ticaret Odası: 658687
 Mersis No: 0-3880-1045-3550018
 Boğaziçi Kurumlar V.D. 3880104535
 www.qnbfi.com

Şirket finansman gereksinimlerini faaliyetlerinden elde ettiği gelirler ve kredi sözleşmeleri kapsamında elde ettiği fonlar ile karşılamaktadır. Bu fonlar işletme faaliyetlerinin yürütülmesi ve yeni yatırımların finansmanı için kullanılmaktadır. 2021 yılında döviz kurundaki artış nedeni ile TL cinsinden yükselişte görünen net finansal borç, yabancı para cinsinden değerlendirildiğinde düşüş göstermektedir

ABD Doları yabancı para satış kurları:

31.03.2022; 14,6635 TL
 31.12.2021; 13,3530 TL
 31.12.2020; 7,4327 TL
 31.12.2019; 5,9507 TL

TL	31.12.2019	31.12.2020	31.12.2021	31.03.2022
Finansal borç toplamı	812.368.280	863.006.776	1.759.193.600	1.742.553.599
Nakit ve nakit benzeri değerler	23.712.146	12.219.536	310.435.432	221.894.224
Net finansal borç	788.656.134	850.787.240	1.448.758.168	1.520.659.375

ABD Doları	31.12.2019	31.12.2020	31.12.2021	31.03.2022
Finansal borç toplamı	136.516.423	116.109.459	131.745.196	118.836.130
Nakit ve nakit benzeri değerler	3.984.766	1.644.024	23.248.366	15.132.419
Net finansal borç	132.531.657	114.465.435	108.496.830	103.703.712

11.4. İşletme sermayesi beyanı:

Şirket'in bağımsız denetimden geçmiş 2019, 2020, 2021 yılları ve 31.03.2022 tarihinde sona eren dönemi içeren bölünmüş konsolide finansal tablolarına göre hesaplanan net işletme sermayesi aşağıdaki tabloda yer almaktadır. Aşağıdaki tabloda yer alan net işletme sermayesi hesaplanırken faiz içeren nakit ve nakit benzerleri ile finansal borçlar dahil edilmemiştir.

Net İşletme Sermayesi - TL	31.12.2021	31.03.2022
Dönen Varlıklar	1.815.008.568	2.297.843.365
Ticari Alacaklar	521.687.602	621.268.859
Diğer Alacaklar	492.104.437	471.431.144
Türev Araçlar	139.664.247	178.222.059
Stoklar	625.708.360	934.478.162
Peşin Ödenmiş Giderler	35.843.922	65.191.909
Cari Dönem Vergisi ile ilgili Varlıklar	-	160.293
Diğer Dönen Varlıklar	-	27.090.939
Kısa Vadeli Yükümlülükler	738.897.988	1.098.438.031
Ticari Borçlar	437.769.784	406.676.321
Çalışanlara Sağlanan Faydalar Kapsamında Borçlar	7.519.080	9.406.484
Diğer Borçlar	274.432.228	74.796.316
Ertelenmiş Gelirler	217.428.341	562.738.823

III KOCAER
ÇELİK SANAYİ VE TİCARET A.Ş.
 Merkez: İzmir, Asfaltı Üzeri No:45 Merkez (end) / DENİZLİ
 Fabrika: Yeni Koça Yolu Üzeri 3. Km. Niğde / ZAVIR
 GÖZÜMÜR V.D. 565 060 5155 Tic. Sic. No: 7599
 Mersis No: 0565060515500019

132

17 Haziran 2022



QNB FİNANS YATIRIM MENKUL DEĞERLER A.Ş.
 Merkez: Esentepe Mah. Büyükdere Cad. Kılıç
 Kule Binası No:275 Kat:6 / 34399 Şişli / İST.
 Menkul Ticaret Odası: 0380157
 Mersis No: 0-3800-180503500018
 Boğaziçi Kurumlar V.D: 3880104535
 www.qnbfi.com

Dönem Karı Vergi Yükümlülüğü	18.649.841	34.560.544
Kısa Vadeli Karşılıklar	8.617.341	9.127.430
Diğer Kısa Vadeli Yükümlülükler	1.481.173	1.132.113
Net İşletme Sermayesi	1.076.110.580	1.199.405.334

Şirket'in net işletme sermayesi toplam dönen varlıklar eksi toplam kısa vadeli yükümlülükler olarak hesaplandığında 2.673.976 TL olarak bulunmaktadır.

Şirket işbu İzahname tarihinden itibaren en az 12 aylık bir dönem için yeterli işletme sermayesine sahiptir.

11.5. Faaliyetlerini doğrudan veya dolaylı olarak önemli derecede etkilemiş veya etkileyebilecek fon kaynaklarının kullanımına ilişkin sınırlamalar hakkında bilgi:

Yoktur.

11.6. Yönetim kurulunca karara bağlanmış olan planlanan yatırımlar ile finansal kiralama yolu ile edinilmiş bulunanlar dahil olmak üzere mevcut ve edinilmesi planlanan önemli maddi duran varlıklar için öngörülen fon kaynakları hakkında bilgi:

Şirket, mevcut yatırımlarının çoğunluğunu faaliyetlerinden yaratılan fonlardan karşılamaktadır ve halka arzdan gelecek nakit girişinin %65-70'ini mevcut yatırımlarında kullanmayı hedeflemektedir. Gerçekleştirilmesi düşünülen yeni yatırımlar için de aynı fon kaynaklarının kullanılması planlanmaktadır.

12. ARAŞTIRMA VE GELİŞTİRME, PATENT VE LİSANSLAR

12.1. İzahnamede yer alması gereken finansal tablo dönemleri itibarıyla ihracçının araştırma ve geliştirme politikaları ile sponsorluk yaptığı araştırma ve geliştirme etkinlikleri için harcanan tutarlar da dahil olmak üzere bu etkinlikler için yapılan ödemeler hakkında bilgi:

Şirket'in, 2019, 2020 ve 2021 finansal dönemleri içerisinde gerçekleştirdiği araştırma ve geliştirme faaliyetlerine ait harcamalar 30.303.126,73 TL olarak gerçekleşmiştir. Şirket'in geçmiş yıllarda sürdürdüğü Ar-Ge faaliyetleri, Bölüm 7.1. Ana Faaliyet Alanları içerisinde Ar-Ge başlığı altında açıklanmıştır. Bu dönem içerisinde aynı zamanda pazarlama faaliyetleri gerçekleştirmiş çeşitli etkinliklerde (Maden Türkiye 7. Uluslararası Madencilik, Tünel, İnşa, Makine Ekipmanları ve İş Makineleri Fuarı-2019, Savunma Sanayi Zirvesi-2019) sponsorluk ödemelerinde bulunmuştur.

13. EĞİLİM BİLGİLERİ

13.1. Üretim, satış, stoklar, maliyetler ve satış fiyatlarında görülen önemli en son eğilimler hakkında bilgi:

Şirket sektörün küresel ve yerel eğilimlerini yakından takip etmekte, strateji planlarını ve bu stratejik planlar kapsamında hazırlanan yıllık iş planlarını olası yüksek etkili değişimlere göre güncelleyebilmektedir. Sipariş bazlı üretim yapan Şirket, önümüzdeki dönemde de minimum ürün ve hammadde stoku ile çalışmayı hedeflemektedir. Stok maliyetleri düşük seviyelerde tutulmakta, ürün ya da hammadde fiyatlarında oluşabilecek yüksek oranlı değişim ve volatilitenin etkileri minimuma indirgenmektedir.

Covid-19 Pandemisi döneminin başında talepte meydana gelen düşüş, 2020 ikinci yarısı itibarıyla pandemi dönemi öncesine benzer hacimlere ulaşmıştır. Üretim ve satış miktarları da bu paralelde, 2020 ikinci yarısı itibarıyla pandemi öncesi tutarlarda seyretmektedir.

Çelik fiyatlarında mevsimsellik etkisi olmamakla beraber küresel, bölgesel, makro ekonomik, politik, arz-talep, lojistik maliyet ve diğer birçok etkene bağlı olarak fiyat değişkenliği olağan olup, şirketler kendi stratejileri doğrultusunda stoklu veya sipariş bazlı çalışmaktadır. Şirket, ağırlıklı olarak sipariş bazlı çalışmayı tercih etmekte olup, açığa pozisyon almamaya çabalamaktadır. 2022 yılında, dünyanın birçok yerinde olduğu gibi, ülkemizde de enerji maliyetlerinde genel olarak artış daha da hissedilir hale gelmiştir. Lojistik maliyetlerde, özellikle pandemi sonrası arz talep dengesi nedeniyle, konteyner taşımacılığı ücretlerinde önemli artışlar yaşanmaktadır. Şirket'in konteyner taşımacılığına alternatif olarak dökme gemi taşımacılığı da kullanabilmektedir.

Maliyet artışları çelik ürünlerin satış fiyatlarına da yansiyabilmektedir. Çelik ürünlerin satış fiyatları da özellikle hammadde ve enerji fiyatlarına bağlı olarak değişkenlik göstermektedir.

Şirket'in, 31.03.2022 tarihinde sona eren dönemde ve 2021 yılının aynı döneminin finansal bilgilerine göre satışlarında %340,78 oranında büyüme gerçekleştirmiştir.

KOCAER
ÇELİK SANAYİ VE TİCARET A.Ş.
 Merkez: İzmir Asfaltı Üzeri No:45 Merkezefendi / DENİZLİ
 Fabrika: Yarı Foça Yolu Üzeri 3. Km. Aliağa / İZMİR
 GÖNÜLLER V.D. 565 060 5155 Tic. Sic. No: 2799
 Mersis No: 0565060515500019

133



17 Haziran 2022

QNB FİNANS YATIRIM MENKUL DEĞERLER A.Ş.
 Merkez: İmergöze Mah. Büyükdere Cad. Kista
 Kule Binası No:2/5 Kat:6-7 34397 Sisli - İST.
 İstanbul Ticaret Odası: 358697
 Mersis No: 0-3880-10453500018
 Boğaziçi Kurumlar V.D: 3880104535
 www.qnbfi.com

Hasılat (TL)			
	01.01.2021	01.01.2022	Büyüme Oranı (%)
	31.03.2021	31.03.2022	
Yurt İçi	255.728.491	414.063.312	161,92
Yurt Dışı	295.574.853	1.462.462.273	494,79
Toplam	551.303.344	1.876.525.585	340,78

Şirket'in, 31.03.2022 tarihinde sona eren dönemde ve 2021 yılının aynı döneminin finansal bilgilerine göre FAVÖK tutarında %335,87 büyüme gerçekleştirmiştir.

FAVÖK (TL)			
	01.01.2021	01.01.2022	Büyüme Oranı (%)
	31.03.2021	31.03.2022	
Toplam	95.386.381	320.389.630	335,87

13.2. İhraççının beklentilerini önemli ölçüde etkileyebilecek eğilimler, belirsizlikler, talepler, taahhütler veya olaylar hakkında bilgiler:

Gelecek yıllarda kamu, STK ve özel kurumların öngörülmesi ve raporları dahilinde hem yerel hem de küresel boyutta demir-çelik sektörünün büyümesine devam edeceği öngörülmektedir.

Demir-çelik endüstrisinde son dönemlerde enerji verimliliği, sürdürülebilirlik, dijital dönüşüm ve modernizasyon eğilimleri öne çıkmaktadır. Çelik üretiminde enerji maliyeti toplam maliyetinin ortalama yaklaşık %30'una yaklaşmaktadır. Sektöre paralel olarak, Şirket de enerji tüketiminde tasarruf ve karbon ayak izi gibi çevresel etkileri en aza indirme önlemlerini gündemine almıştır. Bu amaçla da stratejisinde yer alan dijital dönüşüm, GES ve RES yenilenebilir enerji yatırımlarını yapmaktadır.

Çelik ürünleri üretiminde küresel piyasanın önemli oyuncularından Rusya ve Ukrayna, 2022 yılında çıkan Rusya-Ukrayna savaşının ve savaş sonrası alınan yaptırım kararlarının her iki ülkenin uluslararası ticaretini olumsuz etkilemiş, bu ülkelerden yapılan tedarikin bir kısmının Türkiye pazarına kaymasına yol açmıştır. Avrupa Birliği'nin Türkiye'ye uyguladığı demir-çelik ihracat kotası Rusya'ya uygulanan kotanın azaltılması ile artırılmış, Türkiye'nin Avrupa ihracat pazardan daha büyük bir pay alma olasılığı artmıştır. Ayrıca, Avrupa Birliğindeki çelik ürünleri üretim tesislerinin bir kısmının çevreyi koruma politikaları, enerji ve işçilik maliyetlerindeki artışlar sebebiyle üretimde kısıtlamaya gitmeleri de Şirket'in ürünlerinin Avrupa Birliği bölgesine ve civarına ihracat potansiyelini artırıcı etkisi olmaktadır.

Yüksek navlun fiyatlarının bir müddet daha sürebileceği öngörülmektedir. Navlun fiyatlarının yüksek kalması Avrupa ve Amerika pazarları açısından bazı coğrafi bölgelere kıyasen Türkiye'nin rekabetçi gücünü arttırmaktadır.

Enerji sektöründe güneş enerjisi yatırımlarının artması ve enerji nakil hatlarındaki yatırımların sürmesi beklenmektedir.

Covid-19 pandemisinin etkisiyle 2020 yılı ikinci çeyrek itibarıyla sektör genelindeki ticaretteki daralma sonrasında yaşanan aşamalı toparlanmanın Şirket açısından devam edeceğini öngörülmektedir. Covid-19 pandemisinin dijitalleşme ve otomasyonu hızlandırma etkisinin devam edeceği, beklenmektedir.

Şirket'in stratejik iş planlarını, üretim ve satış faaliyetlerini gelecek dönemlerde etkileyecek diğer unsurlar 5. Bölüm Risk Faktörleri bölümünde ayrıntılı verilmektedir.

14. KAR TAHMİNLERİ VE BEKLENTİLERİ

14.1. İhraççının kar beklentileri ile içinde bulunulan ya da takip eden hesap dönemlerine ilişkin kar tahminleri:


Yoktur.

14.2. İhraççının kar tahminleri ve beklentilerine esas teşkil eden varsayımlar:

Yoktur.

IIIKOCAER
ÇELİK SANAYİ VE TİCARET A.Ş.
 Merkez: İzmir Astalpa Yolu No:45 Merkezefendi / ENİZLİ
 Fabrika: Yeni Fiba Yolu Üzeri 3. Km. Alibeyli / İZMİR
 GOKPIN: P.İ.D. 565 060 5155 Ticsi No: 7419
 Ticsi No: 056506051550002

[Handwritten signature]



17 Haziran 2022
QNB FİNANS YATIRIM MENKUL DEĞERLER A.Ş.
 Merkez: Beştepe Mah. Büyükdere Cad. Kristal
 Kule Binası No:2/5 Kat:6/7 34398 Şişli / İST.
 İstanbul Ticaret Odası: 358287
 Mersis No: 0-3880-1000-3500018
 Boğaziçi Kurumlar V.D: 3880104535
 www.qnbfi.com

14.3. Kar tahmin ve beklentilerine ilişkin bağımsız güvence raporu:

Yoktur.

14.4. Kar tahmini veya beklentilerinin, geçmiş finansal bilgilerle karşılaştırılabilecek şekilde hazırlanmışına ilişkin açıklama:

Yoktur.

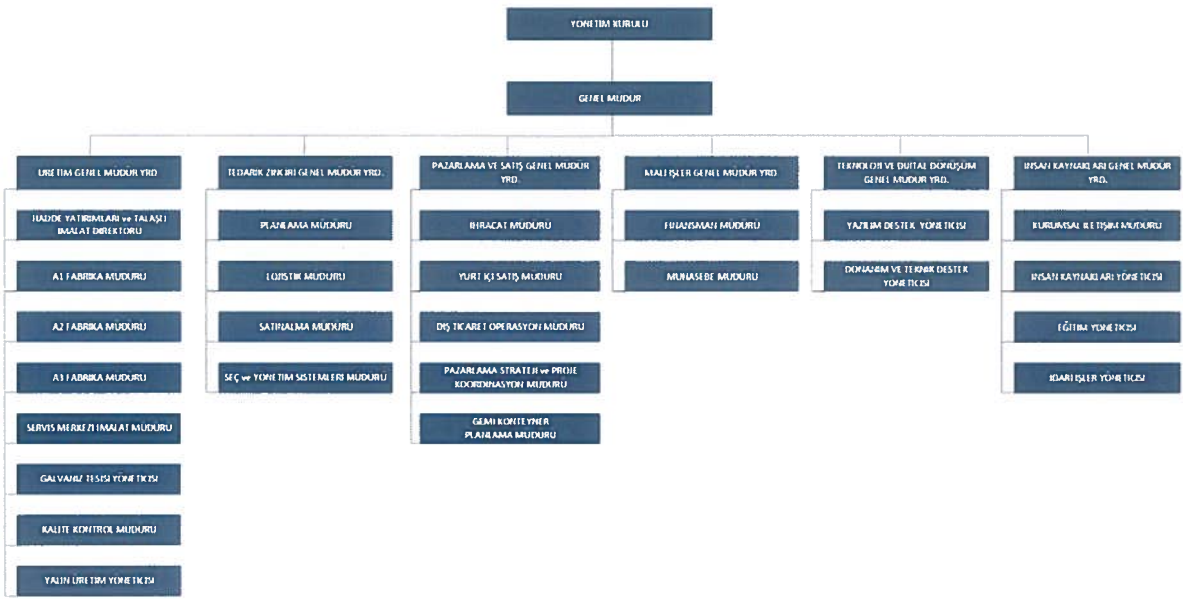
14.5. Daha önce yapılmış kar tahminleri ile bu tahminlerin işbu izahname tarihi itibarıyla hala doğru olup olmadığı hakkında bilgi:

Yoktur.

15. İDARİ YAPI, YÖNETİM ORGANLARI VE ÜST DÜZEY YÖNETİCİLER

15.1. İhraççının genel organizasyon şeması:

Şirket'in organizasyon şeması aşağıda verilmektedir:



15.2. İdari yapı:

15.2.1 İhraççının yönetim kurulu üyeleri hakkında bilgi:

Şirket'in yönetim kurulu üyeleri hakkında bilgiler aşağıda yer almaktadır:

Adı Soyadı	Firma Unvanı	Görevi	Son 5 Yılda Üstlendiği ve Biten Görevler	Görev Süresi Bitiş Tarihi	Sermaye Payı
					(%)
Hakan KOCAER	Kocaer Çelik San. ve Tic. A.Ş.	Yönetim Kurulu Başkanı - Hissedar	Yönetim Kurulu Başkanı - Yönetim Kurulu Üyesi - Hissedar	20.04.2025	80
İbrahim KOCAER	Kocaer Çelik San. ve Tic. A.Ş.	Yönetim Kurulu Üyesi	Yönetim Kurulu Üyesi - Yönetim Kurulu Başkanı - Hissedar	20.04.2025	Yoktur
Orhan TİMURHAN	Kocaer Çelik San. ve Tic. A.Ş.	Yönetim Kurulu Üyesi	Yönetim Kurulu Üyesi - Genel Müdür	20.04.2025	Yoktur

III KOCAER
ÇELİK SANAYİ VE TİCARET A.Ş.
Merkez: İzmir Afyon Yolu No:45 Merkezefendi / DENİZLİ
Fabrika: Yeni Paçça Yolu Üzeri 3. Km. Alipaşa / İZMİR
GÖKPINAR RD. 565 060 5155 TEL: 388 00 7619
Mersis No: 0565060515500019

135

17 Haziran 2022



DNB FİNANSE YATIRIM MENKUL DEĞERLER A.Ş.
Merkez: Levent Ege Mah. Büyükbakkı Cad. Kustal
Kule Binası No:15 Kat:6 T: 34399 Şişli / İST.
İstanbul Ticaret Odası: 593657
Mersis No: 0-3880-10450000018
Bölgesel Kurumlar V.D: 388004535
www.qnbfi.com

Ferda BESLİ	Kocaer Çelik San. ve Tic. A.Ş.	Yönetim Kurulu Üyesi	Yönetim Kurulu Üyesi (20.04.2022'de başlamıştır.)	20.04.2025	Yoktur
Recep Yılmaz ARGÜDEN	Kocaer Çelik San. ve Tic. A.Ş.	Yönetim Kurulu Üyesi	Yönetim Kurulu Üyesi (20.04.2022'de başlamıştır.)	20.04.2025	Yoktur
İbrahim KUMSAL	Kocaer Çelik San. ve Tic. A.Ş.	Bağımsız Yönetim Kurulu Üyesi	Bağımsız Yönetim Kurulu Üyesi (20.04.2022'de başlamıştır.)	20.04.2025	Yoktur

15.2.2. Yönetimde söz sahibi olan personel hakkında bilgi:

Sıra No	Adı Soyadı	Görevi	Son 5 Yılda İhraçta Üstlendiği Görevler	Görev Süresi/ Kalan Görev Süresi	Sermaye Payı	
					(TL)	(%)
1	HAKAN KOCAER	Yönetim Kurulu Başkanı	Yönetim Kurulu Başkanı	20.04.2025/ 3yıl	169.600.000,00	80,00
2	İBRAHİM KOCAER	Yönetim Kurulu Üyesi	Yönetim Kurulu Üyesi	20.04.2025/ 3 yıl	-	0,00
3	ORHAN TİMURHAN	Yönetim Kurulu Üyesi/Yönetim Kurulu Başkan Vekili	Genel Müdür/ Yönetim Kurulu Üyesi	20.04.2025/ 3 yıl	Yoktur	Yoktur
4	FERDA BESLİ	Yönetim Kurulu Üyesi	Yönetim Kurulu Üyesi (20.04.2022'de başlamıştır.)	20.04.2025/3 yıl	Yoktur	Yoktur
5	RECEP YILMAZ ARGÜDEN	Yönetim Kurulu Üyesi	Yönetim Kurulu Üyesi (20.04.2022'de başlamıştır.)	20.04.2025/3 yıl	Yoktur	Yoktur
6	İBRAHİM KUMSAL	Bağımsız Yönetim Kurulu Üyesi	Bağımsız Yönetim Kurulu Üyesi (20.04.2022'de başlamıştır.)	20.04.2025/ 3 yıl	Yoktur	Yoktur
7	TOLGA DEMİRKIRAN	Genel Müdür	Genel Müdür Yardımcısı/ Genel Müdür	Süresiz	Yoktur	Yoktur
8	HALİL BAHADIR ÇAĞLAN	Genel Müdür Yardımcısı	Bütçe ve Mali Kontrol Müdürü/ Muhasebe - Bütçe ve Mali Kontrol Müdürü	Süresiz	Yoktur	Yoktur



9	TAYLAN AY	Genel Müdür Yardımcısı	Genel Müdür Yardımcısı	Süresiz	Yoktur	Yoktur
10	OĞUZHAN YILDIRIM	Genel Müdür Yardımcısı	Bilgi Tek. ve Yazılım Destek Müdürü / Bilgi Teknolojileri Müdürü	Süresiz	Yoktur	Yoktur
11	AYTAÇ BAŞSÜLLÜ	Genel Müdür Yardımcısı	Proje Planlama Müdürü / Ar-Ge Merkezi Direktörü / Servis Merkezi ve Ar-Ge Direktörü	Süresiz	Yoktur	Yoktur

15.2.3. İhraççı son 5 yıl içerisinde kurulmuş ise ihraççının kurucuları hakkında bilgi:

İhraççı son 5 yıl içerisinde kurulmamıştır.

15.2.4. İhraççının mevcut yönetim kurulu üyeleri ve yönetimde söz sahibi olan personel ile ihraççı son 5 yıl içerisinde kurulmuş ise kurucuların birbiriyle akrabalık ilişkileri hakkında bilgi:

Yönetim Kurulu Başkanı Hakan KOCAER, yönetim kurulu üyesi İbrahim KOCAER'in oğludur.

Yönetim kurulu üyeleri ile yönetimde söz sahibi personel arasında akrabalık ilişkisi yoktur.

15.3. İhraççının yönetim kurulu üyeleri ile yönetimde söz sahibi olan personelin yönetim ve uzmanlık deneyimleri hakkında bilgi:

Yönetim kurulu üyeleri:

Hakan Kocaer – Yönetim Kurulu Başkanı

Kocaer Çelik Sanayi ve Ticaret A.Ş.'de yönetim kurulu başkanı olan Hakan Kocaer, 1972 yılında Denizli'de doğmuştur. Çalışma hayatına 1990 yılında demir çelik sektöründe başlamış, Şirket'in tüm bölümlerinde ve süreçlerinde görev almıştır. 1996 yılından itibaren İzmir'de kurulan fabrikalarda çalışmalarını sürdürmüş olup, vizyonu doğrultusunda almış olduğu stratejik kararlar ile Şirket'in büyümesinde aktif rol almıştır. 2012 yılından itibaren Yönetim Kurulu Başkanı olarak görevine devam etmektedir.

Hakan Kocaer, evli ve 2 çocuk babası olup, İngilizce bilmektedir.

İbrahim Kocaer - Kurucu Yönetim Kurulu Üyesi

Kocaer Çelik Sanayi ve Ticaret A.Ş.'nin kurucusu olan İbrahim Kocaer 1939 yılında Denizli'de doğmuştur. 1960'lı yılların başında iş hayatına başlamış olup 1984 yılına kadar demir çelik sektöründe çeşitli şirketlerde ortaklıklar yapmıştır. 1984 yılında Kocaer Çelik şirketini Denizli'de kurmuştur. 1996 yılında İzmir'de tamamlanan A1 Fabrikasının yatırımında önemli rol oynayarak kurulumunu gerçekleştirmiştir.

İbrahim Kocaer evli ve 4 çocuk babasıdır.

Orhan Timurhan - Yönetim Kurulu Başkan Vekili

Orhan Timurhan, Adapazarı'nda 1970 doğmuş olup, Orta Doğu Teknik Üniversitesi İktisadi İdari İlimler Fakültesi Kamu Yönetimi Bölümü'nden 1992 yılında mezun olmuştur.

Çalışma hayatına 1994 yılında İktisat Bankası'nda başlayan Orhan Timurhan, sırasıyla Finansbank A.Ş., Fiba Factoring A.Ş. ve Odeabank A.Ş.'de görev almıştır. Mayıs 2018'de Genel Müdür olarak başladığı Kocaer Çelik San. ve Tic. A.Ş.'de, Ağustos 2021'den bu yana Yönetim Kurulu Üyesi ve Yönetim Kurulu Başkan Vekili olarak iş hayatına devam etmektedir. Orhan Timurhan, evli ve 2 çocuk babası olup İngilizce bilmektedir.

KOCAER
ÇELİK SANAYİ VE TİCARET A.Ş.
Merkez: İzmir Aşağılı Yolu No:45 Merkezefendi / DENİZLİ
Fabrika: Yarı Fıça Yolu Üzeri 3. Km. A1/Ada / İZMİR
GÖKBAĞCI V.D. 565 060 5155 Tic. Sic. No: 2759
Mersis No: 0565060515000019

(Handwritten signature)

137
17 Haziran 2022

QNB FİNANS YATIRIM MENKUL DEĞERLER A.Ş.
Merkez: Etiler Mah. Büyükdere Cad. Kustal
Kule Kat: No:275 Kat:6-7 33990 Etiler - İST.
İstanbul Ticaret Odası 338697
Mersis No: 0-3880-1045-3500018
Boğaziçi Kurumlar V.D: 3880104535
www.qnbf.com

Ferda Besli – Yönetim Kurulu Üyesi

Kurumsal Finansman, proje finansmanı, kredi ve banka ilişki yönetimi, stratejik pazarlama konularında 30 seneden fazla deneyime sahip olan Besli, Besfin'in kurucusu ve CEO'sudur. İş hayatına 1987 yılında Akbank T.A.Ş'de başladı. Bankacılıkta Teftiş Kurulu ve Şube Müdürü, ardından Kurumsal Bankacılıktan Sorumlu Departman Müdürü, Ticari ve KOBİ Bankacılığı'ndan Sorumlu Başkan görevlerinde bulunmuştur.

Besli, 2006 – 2011 yılları arasında Akbank'ta Ticari Bankacılık ve KOBİ Pazarlama, Kredi Komitesi Üyeliği, Proje Finansmanı ve Nakit Yönetimi Bölümlerinden sorumlu Genel Müdür Yardımcısı olarak çalışmış ve 2011 yılında emekli olmuş ve aynı yıl Besfin'i kurmuştur. Türkiye Sermaye Piyasaları Kurulu Sermaye Piyasası Faaliyetleri Düzey 3 Lisansı ve Kredi Derecelendirme ve Kurumsal Yönetim Derecelendirme Lisanslarına sahiptir.

İstanbul Üniversitesi İktisat Bölümü Mezunu olan Besli Akbank'ta görev yaptığı süre boyunca dünyanın önde gelen finans kuruluşu Deutsche Bank'ta staj yapmış, satış ve pazarlama konularında çok sayıda yurt dışı ve yurt içi eğitimlere katılmıştır. Son olarak London Business School'da "Müşteri Odaklı Pazarlama Stratejisi" eğitimine katılmıştır.

Avrupa Politika Araştırmaları Merkezi (CEPS) ve Akdeniz Avrupa Enstitüsü (IEMED) tarafından ortaklaşa kurulan üst düzey bir çalışma grubunun üyesi olan Besli, küçük ve orta büyüklükteki işletmelerin (KOBİ'ler) bölgedeki finansmana erişimini artırmak için pratik yolların incelendiği Barselona ve Brüksel'deki toplantılara aktif olarak katılmıştır.

Türkiye'de TUSİAD (Türk Sanayicileri ve İşadamları Derneği), Amerika'da WFS (Dünya Futuristler Derneği), İngiltere'de İngiliz düşünce kuruluşu Chatham House ve çeşitli sosyal kuruluşlarda üye olarak çalışmıştır.

Dr. Recep Yılmaz Argüden – Yönetim Kurulu Üyesi

Dr. Yılmaz Argüden, geliştirdiği yaratıcı ve yenilikçi yönetim stratejileri ve toplumsal katkılarıyla dünyada en iyi tanınan Türk yönetim danışmanlığı şirketi, ARGE Danışmanlık'ın Yönetim Kurulu Başkanlığını yürütüyor. Strateji, iş mükemmelliği, kurumsallaşma, yönetişim ve sürdürülebilirlik konularında birçok Türk ve yabancı şirkete yönetim danışmanlığı hizmetleri veriyor. UN Global Compact imzalayan ilk Türk şirketi olan ARGE, Avrupa Parlamentosu'nda kurumsal sosyal sorumluluk projeleriyle Geleceği Şekillendiren en iyi üç şirket arasında değerlendirildi; B20 Yönetişim ve Sürdürülebilirlik Bilgi Ortağı, Avrupa Kalite Vakfı (EFQM) ve uluslararası Entegre Raporlama Konseyi (IIRC) Gelişim Ortağı seçildi. Ayrıca, Dr. Argüden Rothschild & Co. yatırım bankasının Türkiye Yönetim Kurulu Başkanlığının yanı sıra kariyeri boyunca çeşitli ülkelerde 70'i aşkın şirketin yönetim kurullarında görev aldı ve 1997-99 yılları arasında Erdemir'in Yönetim Kurulu Başkanlığını üstlendi.

Yönetim Kurulları ve Yönetişim konusundaki çalışmalarıyla dünyada tanınan, kitapları ve makaleleri birçok dilde yayınlanan Dr. Argüden, Business at OECD (BIAC) Yönetişim Komitesi Başkanlığı ve IFC Kurumsal Yönetişim Grubu Danışma Kurulu üyeliği gibi uluslararası görevler üstlendi. Argüden Yönetişim Akademisi Mütevelli Heyet Başkanidir.


Ulusal Ağlar Dünya Başkanı seçilerek dünyanın en yaygın sürdürülebilirlik platformu olan UN Global Compact Yönetim Kurulu'nda görev aldı. KalDer Başkanlığı sırasında Ulusal Kalite Hareketini başlattı. Türkiye Eğitim Gönüllüleri Vakfı, Özel Sektör Gönüllüler Derneği, BÜMED, Tesev, Türk-Amerikan ve Türk-Kanada İş Konseyleri gibi birçok sivil toplum kuruluşunun kuruculuğunu ve/veya liderliğini üstlendi. Türkiye Basketbol Federasyonu Asbaşkanı olarak görev yaptı ve Boğaziçi Spor Elçisi seçildi.

Stratejik Liderlik, Üstün Vatandaşlık, Seçkin Kariyer gibi birçok ödül sahibi olan Dr. Argüden, yaşam kalitesini yükseltme çalışmaları nedeniyle Dünya Ekonomik Forumu tarafından Geleceğin 100 Global Lideri arasında seçildi.

İbrahim Kumsal – Bağımsız Yönetim Kurulu Üyesi

ODTÜ İşletme Bölümünden lisans, Bahçeşehir Üniversitesi ile Milano-Bicocca Üniversitesi'nden MBA derecelerini alan İbrahim Kumsal, 2001 yılında Gümrük Müsteşarlığı Risk Analizleri Müdürlüğü'nde çalışma hayatına başlamış, 2003 yılında Sermaye Piyasası Kurulu Denetim Dairesi'nde sırasıyla denetçi yardımcısı, denetçi, başdenetçi, daire başkan yardımcısı ve daire başkanı olarak görev yapmış, 2020 yılından bu yana Varlık Girişim Finansal Hizmetler AŞ şirketinde kurucu ortak olarak görev yapmaktadır. Ayrıca, Altınbaş Üniversitesi

III KOCAER
ÇELİK SANAYİ VE TİCARET A.Ş.
Merkez: İzmir Asfalt Üzeri No:45 Merkezdeniz / DENİZLİ
Fabrika: Yeni Foça Yolu Üzeri 3. Km. Yataca / İZMİR
GOKPINAR / 02665 060 5155 / Tic. Sic. No: 7519
Mersis No: 056506051930109



QNB FİNANS YATIRIM MENKUL DEĞERLER A.Ş.
Merkez: Beşiktaş Mah. Büyükdere Cad. Kızıllı
Kıvılcıoğlu No:15 Kat:6-7 34398 Şişli- İST.
İstanbul Ticaret Sic. No: 338857
Mersis No: 0-38801005-3300018
Boğaziçi Kurumlar V.D: 3880104535
www.qnbfı.com

Sosyal Bilimler Enstitüsü Uluslararası Hukuk yüksek lisans programı içerisinde Sermaye Piyasası mevzuatı dersleri vermiştir.

1978 İzmit doğumlu, evli ve 2 çocuk babası olup, İngilizce ve İtalyanca bilmektedir.

Yönetimde söz sahibi olan personel:

Tolga Demirkıran - Genel Müdür

Tolga Demirkıran, İstanbul'da doğmuş olup Sakarya Atatürk Lisesi'nde eğitimini tamamladıktan sonra 1990 yılında İstanbul Teknik Üniversitesi Endüstri Mühendisliği Bölümü'nden mezun olmuştur.

1991-1993 yılları arasında İstanbul Üniversitesi Fen Bilimleri Enstitüsü'nde Endüstri Mühendisliği Ana Bilim dalında yüksek lisans eğitimini tamamlamıştır. 1992-1995 döneminde 3 yıllık akademik çalışma dönemi sonrasında, özel sektördeki profesyonel çalışma hayatına Borusan Holding – Borçelik Çelik Sanayi Ticaret A.Ş.'de başlayan Tolga Demirkıran, 19 yıl boyunca Borçelik Çelik Sanayi Ticaret A.Ş.'de tedarik zinciri müdürü olarak çalışmıştır. Sırası ile 2014-2018 yılları arasında Kocaeli Çelik San. ve Tic. A.Ş.'de tedarik zinciri- IT ve Ar-Ge merkezinden sorumlu genel müdür yardımcısı, 2018-2021 yılları arasında Asaş Alüminyum Sanayi ve Tic. A.Ş.'de değişim yönetimi-strateji ve ar-ge merkezinden sorumlu direktör olarak görev yapmıştır. Tolga Demirkıran, 2 Ağustos 2021 tarihinden bu yana Kocaeli Çelik Sanayi ve Tic. A.Ş.'de genel müdür olarak görev yapmaktadır. Tolga Demirkıran evli ve 2 çocuk babası olup İngilizce bilmektedir.

Halil Bahadır Çağlan - Genel Müdür Yardımcısı

Halil Bahadır Çağlan İzmir'de doğmuş olup 1993 yılında Malatya Fen Lisesi'nde eğitimini tamamladıktan sonra 1998 yılında İstanbul Teknik Üniversitesi İşletme Mühendisliği Bölümü'nden mezun olmuştur. 2018 yılında Koç Üniversitesi Yönetici Geliştirme Programı'nı tamamlamıştır.

Çalışma hayatına 2000 yılında BMC San. Tic. A.Ş.'de bütçe ve raporlama uzmanı olarak başlayan Halil Bahadır ÇAĞLAN, sırası ile 2005-2011 yılları arasında BMC San. Tic. A.Ş.'de bütçe ve raporlama grup lideri, 2011 yılı itibarıyla Kocaeli Çelik San. Tic. A.Ş.'de bütçe ve mali kontrol şefi olarak göreve başlamış olup, halihazırda işler genel müdür yardımcısı olarak görev yapmaktadır. Halil Bahadır Çağlan, evli ve 1 çocuk babası olup İngilizce bilmektedir.

Taylan AY - Genel Müdür Yardımcısı

Taylan AY Balıkesir'de doğmuş olup, İzmir Atatürk Lisesi'nde eğitimini tamamladıktan sonra Eskişehir Anadolu Üniversitesi İktisat Fakültesi'nden mezun olmuştur. Profesyonel çalışma hayatına Çelebi Hava Servisi'nde harekât memuru olarak başlayan Taylan Ay, Yaşar Holding Boya ve Kimya grubunda, Dyo Sentetik Selülozik San. Tic. A.Ş., Dyo Boya Fabrikaları San. Tic. A.Ş., Dyo Matbaa Mürekkepleri San. Tic. A.Ş.'de insan kaynakları alanında sırası ile uzman, şef, müdür ve grup müdürü olarak, Yaşar Holding Turizm Grubunda Bintur Seyahat Catering A.Ş. ile Altın Yunus Çeşme Turistik Tesisler A.Ş.'de insan kaynakları grup müdürü olarak 18 yıl çalışmıştır. Aralık 2014- Aralık 2017 tarihleri arasında Ege Gübre Fabrikaları Sanayi Tic. A.Ş.'de 3 yıl insan kaynakları ve idari işler müdürü olarak görev yapmıştır. Taylan Ay, 2 Ocak 2018 tarihinden bu yana Kocaeli Çelik Sanayi ve Tic. A.Ş.'de genel müdür yardımcısı olarak görev yapmaktadır.

Aytaç Başsüllü - Genel Müdür Yardımcısı


Aytaç Başsüllü İzmir'de doğmuş olup, 1994 yılında İzmir Selma Yiğitalp Lisesi'nde eğitimini tamamladıktan sonra 2000 yılında Pamukkale Üniversitesi Makine Mühendisliği Bölümü'nden mezun olmuştur. Yüksek lisans eğitimini Celal Bayar Üniversitesi Malzeme ve Metalürji Mühendisliği Bölümü'nde tamamlamış olup, doktora eğitimine aynı üniversite ve enstitüde devam etmektedir.

Aytaç Başsüllü, 2001-2006 yılları arasında FEMCO firmasında kıdemli makine mühendisi olarak görev yapmış olup, 2007-2012 yılları arasında MICHA A.Ş.'de üretim sorumlusu, üretim müdürü ve fabrika müdürü olarak çalışmıştır. Kocaeli Çelik Sanayi Tic. A.Ş.'de Mayıs 2012'de atölyeler yöneticisi olarak işe başlayan Aytaç Başsüllü, sırası ile proje ve yatırımlar müdürü, servis merkezi müdürü, ar-ge direktörü olarak görev yapmış olup, 1 Ekim 2021 tarihinden bu yana genel müdür yardımcısı olarak görev yapmaktadır. Aytaç Başsüllü evli ve 1 çocuk babası olup İngilizce bilmektedir.

IIKOCaeli
CELİK SANAYİ VE TİCARET A.Ş.
Merkez: İzmir Asfalt Yolu Üzeri No:45 Merkezefendi DENİZLİ
Fabrika: Yeniköy Asfalt Yolu Üzeri 3. Km. Alayunt / İZMİR
GÖKPNAL NO: 565 060 5155 Tic.Sic.No: 27519
Mersis No: 0565060515500019

[Handwritten signature]

139



QNB FİNANSMAN MENKUL DEĞERLER A.Ş.
Merkez: Esentepe Mah. Emekler Sok. Kristal
Kule Binası Kat:6/5489/351 - İST.
İstanbul Ticaret Odası: 355557
Mersis No: 0-3880-10003500018
Başlıca Kurumlar V.D. 3880104535
www.qnbfi.com

Oğuzhan Yıldırım - Genel Müdür Yardımcısı

Oğuzhan Yıldırım Manisa'da doğmuş olup Anadolu Üniversitesi Turizm ve Otelcilik İşletmesi mezunudur. 2000-2004 yılları arasında Antalya Nebim Yazılım, 2004-2008 yılları arasında İzmir Nebim Yazılım firmasında danışmanlık bölüm yöneticisi olarak ERP yazılım ve süreç danışmanlığı vermiştir. 2008 yılında Şirket bünyesine katılmış, sırası ile bilgi işlem sorumlusu, bilgi işlem müdürü görevlerini yapmış olup 1 Ekim 2021 tarihinden bu yana Kocaer Çelik San. ve Tic. A.Ş' de genel müdür yardımcısı olarak görev yapmaktadır. Oğuzhan Yıldırım, evli ve 1 çocuk babası olup İngilizce bilmektedir.

Yönetimde söz sahibi olmayan müdür pozisyonunda olan personel:

Sıra No	Adı Soyadı	Görevi	Son 5 Yılda İhraçıda Üstlendiği Görevler	Görev Süresi/ Kalan Görev Süresi	Sermaye Payı	
					(TL)	(%)
1	AHMET GÜLER	YURT İÇİ SATIŞ MÜDÜRÜ	İç Ticaret Müdürü/Ticari Kordinatör/Yurt içi Satış Müdürü	Süresiz	Yoktur	Yoktur
2	AYŞE HÜRREM AYDIN	SEÇ YÖNETİM SİSTEMLERİ MÜDÜRÜ	Sertifikasyon ve Patent Şefi/Kalite Kontrol ve Yönetim Sistemleri Müdürü/ Seç ve Yönetim Sistemleri Müdürü	Süresiz	Yoktur	Yoktur
3	BAHRİ ÖNEŞ	A1 FABRİKASI MÜDÜRÜ	A1 Fabrikası İşletme Şefi / A1 Fabrikası Müdürü	Süresiz	Yoktur	Yoktur
4	BURAK KOCAER	PAZARLAMA-STRATEJİ VE PROJE KOORD.MÜDÜRÜ	Proje Planlama Şefi / Sertifikasyon Patent Lab. Şefi/ Pazarlama ve Marka Şefi / Pazarlama-Strateji ve Proje Koord. Müdürü	Süresiz	Yoktur	Yoktur
5	EKİN BELEK	A3 FABRİKASI MÜDÜRÜ	A2 Fabrikası İşletme Şefi / A3 Fabrikası Müdürü	Süresiz	Yoktur	Yoktur
6	EMİNE ERGÜL KOCAER	KURUMSAL İLETİŞİM MÜDÜRÜ	Yurt Dışı Satış Uzmanı /İhracat Satış Uzmanı/ Kurumsal İletişim Müdürü	Süresiz	Yoktur	Yoktur
7	EMRE ERARSLAN	A2 FABRİKASI MÜDÜRÜ	Mekanik Bakım Müdürü / A2 Fabrikası Müdürü	Süresiz	Yoktur	Yoktur
8	ERDİNÇ ÇOKGEZER	İHRACAT MÜDÜRÜ	Bölge Müdürü (Ortadoğu-Körfez Ülkeleri) / İhracat Satış Müdürü / Ticaret Müdürü	Süresiz	Yoktur	Yoktur

KOCAER
ÇELİK SANAYİ VE TİCARET A.Ş.
Merkez: İzmir Asfaltı Üzeri No:45 Merkezefendi / YENİ ZİLİ
Fabrika: Yeni Foça Bulvarı Üzeri 3. Km. Alioğlu /İZMİR
GÖKPINAR K.D.66 060 5155 Ticaret No:7519
Mersis No: 056506051550009

140



QNB FİNANSMAN MENKUL DEĞERLER A.Ş.
Merkez: Esentepe Mah. Büyükdere Cad. Koral
Kule Binası No:215 Kat:6 34394 Şişli / İST.
İstanbul Ticaret Odası Sicil No: 27377
Mersis No: 0-3880-1045-3800018
Bünyesindeki Kurumlar V.D: 380104635
www.qnbfi.com

9	GÖKÇE ÜNAL	GEMİ VE KONTEYNER PLANLAMA MÜDÜRÜ	Gemi ve Konteyner Planlama Müdürü	Süresiz	Yoktur	Yoktur
10	KAZIM KARDEŞ	HADDE YAT.VE TALAŞLI İMALAT DİREKTÖRÜ	Teknik Danışman / A1 Fabrika Müdürü/ Hadde Yatırımlar ve Talaşlı İmalat Direktörü	Süresiz	Yoktur	Yoktur
11	MEHMET AKKAŞ	SERVİS MERKEZİ İMALAT MÜDÜRÜ	Proje Yönetim Mühendisi/Proje Planlama Şefi/Proje Uygulama Şefi/Servis Merkezi İmalat Müdürü	Süresiz	Yoktur	Yoktur
12	MURAT YILDIZ	SATINALMA MÜDÜRÜ	Satınalma Şefi/ Satınalma Müdürü	Süresiz	Yoktur	Yoktur
13	ÖMER FARUK ÖKER	KALİTE KONTROL MÜDÜRÜ	Kalite Kontrol Müdürü	Süresiz	Yoktur	Yoktur
14	RAZİYE ÖZGE ATMACA	DIŞ TİCARET OPERASYON MÜDÜRÜ	Dış Ticaret Operasyon Müdürü	Süresiz	Yoktur	Yoktur
15	SALİH GÜNAY	FİNANSMAN MÜDÜRÜ	Finansman Müdürü	Süresiz	Yoktur	Yoktur
16	TANER ÖZDEMİR	PLANLAMA MÜDÜRÜ	Sertifikasyon ve Patent Mühendisi/Proje Planlama Mühendisi/ Proje Planlama Müdürü/Planlama Müdürü	Süresiz	Yoktur	Yoktur
17	TANSEL AYCAN	MUHASEBE MÜDÜRÜ	Muhasebe Şefi/ Muhasebe Müdürü	Süresiz	Yoktur	Yoktur
18	UMUT PARLAR	LOJİSTİK MÜDÜRÜ	Lojistik Müdürü	Süresiz	Yoktur	Yoktur



17 Haziran 2022

III KOÇAER
ÇELİK SANAYİ VE TİCARET A.Ş.
 Merkez: İzmir Asfaltı Üzeri No:45 Merkezefendi / DENİZLİ
 Fabrika: Yeni Çeşme Yolu Üzeri 3. Km. Aliağa /İZMİR
 GÖKPINAR V.D. 065 060 5155 Tic. Sic. No: 2519
 Mersis No: 0565060515500018

(Handwritten signature)

QNB FİNANS YATIRIM MENKUL DEĞERLER A.Ş.
 Merkez: Esentepe Mah. Büyükdere Cad. İstanbul
 Kule Binası No:215 Kat:6-7 34394 Şişli-İST.
 İstanbul Ticaret Odası Sicil No: 26667
 Mersis No: 0-3880-1045-3300018
 Beşirizit Kurumlar V.D: 3880104535
www.qnbf.com

(Handwritten signature)

15.4. Yönetim kurulu üyeleri ile yönetimde söz sahibi olan personelin son durum da dahil olmak üzere son beş yılda, yönetim ve denetim kurullarında bulunduğu veya ortağı olduğu bütün şirketlerin unvanları, bu şirketlerdeki sermaye payları ve bu yönetim ve denetim kurullarındaki üyeliğinin veya ortaklığının halen devam edip etmediğine dair bilgi:

Sıra No	Adı Soyadı	Firma Unvanı	Görevi	Son 5 Yılda Üstlendiği Görevler	Görev Başlangıç Tarihi / Görev Bitiş Tarihi	Sermaye Payı	
						(TL)	(%)
1	HAKAN KOCAER	Kocaer Çelik San. ve Tic. A.Ş.	Yönetim Kurulu Başkanı	Yönetim Kurulu Başkanı	25.04.2012 / 20.04.2025	169.600.000	80,00
		Tasfiye Halinde Kocaer Metal San. Tic. A.Ş.	Yönetim Kurulu Başkanı	Yönetim Kurulu Başkanı	30.10.2014 / 07.05.2024	200.000	20,00
		Yağız Nakliyat San. ve Tic. A.Ş.	Hissedar	Hissedar	09.01.2008 / Süresiz	615.000	4,33
		Kocaer Tekstil San. ve Tic. A.Ş.	Yönetim Kurulu Başkanı	Yönetim Kurulu Başkanı / Yönetim Kurulu Üyesi	24.07.2020 / 24.02.2022	1.727.500	1,67
		Chakra Mağazacılık Tic.ve A.Ş.	Yönetim Kurulu Başkanı	Yönetim Kurulu Başkanı / Yönetim Kurulu Üyesi	04.08.2020 / 24.02.2022	100.000	45,00
		Kcr Tekstil A.Ş.	Yönetim Kurulu Başkanı	Yönetim Kurulu Başkanı	21.06.2021 / 21.06.2024	100.000	100,00
		Kcr Otomotiv San. ve Tic. A.Ş.	Yönetim Kurulu Başkanı	Yönetim Kurulu Başkanı	12/04/2006 / 16.07.2021	160.000	4,00
		Kocaer Dış Ticaret A.Ş.	Yönetim Kurulu Başkanı	Yönetim Kurulu Başkanı / Yönetim Kurulu Üyesi	24.07.2020 / 13.06.2022	34.000	34,00
2	İBRAHİM KOCAER	Kocaer Çelik San. ve Tic. A.Ş.	Yönetim Kurulu Üyesi	Yönetim Kurulu Üyesi	02.01.2008 / 20.04.2025	Yoktur	Yoktur
		Tasfiye Halinde Kocaer Metal San. Tic. A.Ş.	Yönetim Kurulu Üyesi	Yönetim Kurulu Üyesi	30.10.2014 / 07.05.2024	400.000	40,00
		Chakra Mağazacılık Tic.ve A.Ş.	Yönetim Kurulu Üyesi	Yönetim Kurulu Başkanı / Yönetim Kurulu Üyesi	26.02.2017 / 24.02.2022	Yoktur	Yoktur



		Kocaer Dış Ticaret A.Ş.	Yönetim Kurulu Üyesi	Yönetim Kurulu Başkanı / Yönetim Kurulu Üyesi	21.11.2014 / 13.06.2022	32.000	32,00
		Kocaer Tekstil San. ve Tic. A.Ş.	Yönetim Kurulu Üyesi	Yönetim Kurulu Başkanı / Yönetim Kurulu Üyesi	21.11.2014 / 05.10.2020	Yoktur	Yoktur
3	ORHAN TİMURHAN	Kocaer Çelik San. ve Tic. A.Ş.	Yönetim Kurulu Üyesi/Yönetim Kurulu Başkan Vekili	Genel Müdür/ Yönetim Kurulu Üyesi	18.04.2019 / 20.04.2025	Yoktur	Yoktur
		Tasfiye Halinde Kocaer Metal San. Tic. A.Ş.	Yönetim Kurulu Üyesi	Yönetim Kurulu Üyesi	11.05.2021 / 07.05.2024	Yoktur	Yoktur
		Kocaer Tekstil San. ve Tic. A.Ş.	Yönetim Kurulu Üyesi	Yönetim Kurulu Üyesi	07.08.2019 / 24.02.2022	Yoktur	Yoktur
		Chakra Mağazacılık Tic.ve A.Ş.	Yönetim Kurulu Üyesi	Yönetim Kurulu Üyesi	07.10.2020 / 24.02.2022	Yoktur	Yoktur
		Kocaer Dış Ticaret A.Ş.	Yönetim Kurulu Üyesi	Yönetim Kurulu Üyesi	07.08.2019 / 13.06.2022	Yoktur	Yoktur
		Yağız Nakliyat San. ve Tic. A.Ş.	Yönetim Kurulu Üyesi	Yönetim Kurulu Üyesi	07.12.2021 / 23.11.2024	Yoktur	Yoktur
4	FERDA BESLİ	Besfin Finansal Hizmetler Danışmanlık ve Ticaret A.Ş.	Yönetim Kurulu Başkanı	Yönetim Kurulu Başkanı	18.08.2021 / 18.08.2024	45.000	90,00
		Olgun Çelik A.Ş.	Yönetim Kurulu Üyesi	Yönetim Kurulu Üyesi	Devam Ediyor	Yoktur	Yoktur
		Taypa Tektstil A.Ş.	Yönetim Kurulu Üyesi	Yönetim Kurulu Üyesi	Devam Ediyor	Yoktur	Yoktur
		Tayeks Tekstil A.Ş.	Yönetim Kurulu Üyesi	Yönetim Kurulu Üyesi	Devam Ediyor	Yoktur	Yoktur
		Astay Gayrimenkul İnş A.Ş.	Yönetim Kurulu Üyesi	Yönetim Kurulu Üyesi	Devam Ediyor	Yoktur	Yoktur
		Sulthanhmet Turizm A.Ş.	Yönetim Kurulu Üyesi	Yönetim Kurulu Üyesi	Devam Ediyor	Yoktur	Yoktur
		Atıkpaşa Turizm A.Ş.	Yönetim Kurulu Üyesi	Yönetim Kurulu Üyesi	Devam Ediyor	Yoktur	Yoktur
		Kutlugün Turizm ve Yatırım A.Ş.	Yönetim Kurulu Üyesi	Yönetim Kurulu Üyesi	Devam Ediyor	Yoktur	Yoktur

		Halikarnas Turizm ve Yatırım A.Ş.	Yönetim Kurulu Üyesi	Yönetim Kurulu Üyesi	Devam Ediyor	Yoktur	Yoktur
		Etiler Gayrimenkul Yatırım A.Ş.	Yönetim Kurulu Üyesi	Yönetim Kurulu Üyesi	Devam Ediyor	Yoktur	Yoktur
		Kocaer Çelik San. ve Tic. A.Ş.	Yönetim Kurulu Üyesi	Yönetim Kurulu Üyesi	20.04.2022 / 20.04.2025	Yoktur	Yoktur
		Akiş Gayrimenkul Yatırım Ortaklığı A.Ş.	Yönetim Kurulu Üyesi	Yönetim Kurulu Üyesi	Devam Ediyor	Yoktur	Yoktur
5	RECEP YILMAZ ARGÜDEN	Anadolu Grubu Holding A.Ş.	Yönetim Kurulu Üyesi	Kurumsal Yönetişim Komitesi Üyesi	27.12.2017	Yoktur	Yoktur
		Migros Ticaret A.Ş.	Yönetim Kurulu Üyesi	Kurumsal Yönetişim Komitesi Üyesi	16.05.2019	Yoktur	Yoktur
		Adel Kalemcilik Ticaret ve Sanayi A.Ş.	Yönetim Kurulu Üyesi	Kurumsal Yönetişim Komitesi Üyesi	13.04.2017	Yoktur	Yoktur
		Kocaer Çelik San. ve Tic. A.Ş.	Yönetim Kurulu Üyesi	Yönetim Kurulu Üyesi	20.04.2022 / 20.04.2025	Yoktur	Yoktur
		Akiş Gayrimenkul Yatırım Ortaklığı A.Ş.	Yönetim Kurulu Üyesi	Kurumsal Yönetişim Komitesi Başkanı	31.12.2016 / 31.03.2022	Yoktur	Yoktur
6	İBRAHİM KUMSAL	Kocaer Çelik San. ve Tic. A.Ş.	Bağımsız Yönetim Kurulu Üyesi	Kurumsal Yönetişim Komitesi Üyesi	20.04.2022 / 20.04.2025	Yoktur	Yoktur
		Varlık Girişim Finansal Hizmetler AŞ	Yönetim Kurulu Başkanı	Genel Müdür (CEO)	14.10.2020 / 13.10.2023	1.000.000	100%
7	TOLGA DEMİRKIRAN	Kocaer Çelik San. ve Tic. A.Ş.	Genel Müdür	Tedarik Zinciri Genel Müdür Yard. / Genel Müdür	Süresiz	Yoktur	Yoktur
8	HALİL BAHADIR ÇAĞLAN	Kocaer Çelik San. ve Tic. A.Ş.	Genel Müdür Yardımcısı	Bütçe ve Mali Kontrol Müdürü / Bütçe ve Muhasebe Müdürü	Süresiz	Yoktur	Yoktur
9	TAYLAN AY	Kocaer Çelik San. ve Tic. A.Ş.	Genel Müdür Yardımcısı	Genel Müdür Yard.	Süresiz	Yoktur	Yoktur
10	AYTAÇ BAŞSÜLLÜ	Kocaer Çelik San. ve Tic. A.Ş.	Genel Müdür Yardımcısı	Proje Planlama Müdürü / Ar-Ge	Süresiz	Yoktur	Yoktur



				Merkezi Direktörü / Servis Merkezi ve Ar-Ge Direktörü			
11	OĞUZHAN YILDIRIM	Kocaeli Çelik San. ve Tic. A.Ş.	Genel Müdür Yardımcısı	Bilgi Tek. ve Yazılım Destek Müdürü / Bilgi Teknolojile ri Müdürü	Süresiz	Yoktur	Yoktur

15.5. Son 5 yılda, ihraççının yönetim kurulu üyeleri ile yönetimde yetkili olan personelden alınan, ilgili kişiler hakkında sermaye piyasası mevzuatı, 5411 sayılı Bankacılık Kanunu ve/veya Türk Ceza Kanununun 53 üncü maddesinde belirtilen süreler geçmiş olsa bile; kasten işlenen bir suçtan dolayı beş yıl veya daha fazla süreyle hapis cezasına ya da zimmet, irtikâp, rüşvet, hırsızlık, dolandırıcılık, sahtecilik, güveni kötüye kullanma, hileli iflas, ihaleye fesat karıştırma, verileri yok etme veya değiştirme, banka veya kredi kartlarının kötüye kullanılması, kaçakçılık, vergi kaçakçılığı veya haksız mal edinme suçlarından dolayı alınmış cezai kovuşturma ve/veya hükümlülüğünün ve ortaklık işleri ile ilgili olarak taraf olunan dava konusu hukuki uyuşmazlık ve/veya kesinleşmiş hüküm bulunup bulunmadığına dair bilgi:

Yoktur.

15.6. Son 5 yılda, ihraççının mevcut yönetim kurulu üyeleri ile yönetimde söz sahibi olan personele ilişkin yargı makamlarınca, kamu idarelerince veya meslek kuruluşlarınca kamuya duyurulmuş davalar/suç duyuruları ve yaptırımlar hakkında bilgi:

Yoktur.

15.7. Son 5 yılda, ortaklığın mevcut yönetim kurulu üyeleri ile yönetimde söz sahibi olan personelin, yönetim ve denetim kurulu üyeleri ile yönetimde söz sahibi olduğu şirketlerin iflas, kayyuma devir ve tasfiyeleri hakkında ayrıntılı bilgi:

Yoktur.

15.8. Son 5 yılda, ortaklığın mevcut yönetim kurulu üyeleri ile yönetimde söz sahibi olan personelin herhangi bir ortaklıktaki yönetim ve denetim kurulu üyeliğine veya ihraççıdaki diğer yönetim görevlerine, mahkemeler veya kamu otoriteleri tarafından son verilip verilmediğine dair ayrıntılı bilgi:

Yoktur.

15.9. Yönetim kurulu üyeleri, yönetimde söz sahibi personel ile ihraççı son 5 yıl içerisinde kurulmuş ise kurucuların ihraççıya karşı görevleri ile şahsi çıkarları arasındaki çıkar çatışmalarına ilişkin bilgi:

Yoktur.

15.9.1. Yönetim kurulu üyeleri, yönetimde söz sahibi personel ile ihraççı son 5 yıl içerisinde kurulmuş ise kurucuların yönetim kurulunda veya üst yönetimde görev almaları için, ana hissedarlar, müşteriler, tedarikçiler veya başka kişilerle yapılan anlaşmalar hakkında bilgi:

Yoktur.

15.9.2. İhraççının çıkardığı ve yönetim kurulu üyeleri, yönetimde söz sahibi personel ile ihraççı son 5 yıl içerisinde kurulmuş ise kurucuların sahip olduğu sermaye piyasası araçlarının satışı konusunda belirli bir süre için bu kişilere getirilmiş sınırlamalar hakkında ayrıntılı bilgi:

Yoktur.

IIKOCaeli
ÇELİK SANAYİ VE TİCARET A.Ş.
Merkez: İzmir Asmalı Miski No:45 Merkezefendi / DÜZLÜZ
Fabrika: Yeni Boğaziçi Yolu Üzeri 3. Km. Aliağa / İZMİR
GÖKPINAR V.D. 565 060 5155 Tic.Sic.No:7519
Yatırım No: 056506051550009

17 Haziran 2022

145

QNB FİNANS YATIRIM MENKUL DEĞERLER A.Ş.
Merkez: Esentepe Mah. Büyükdere Cad. Kripta
Kule Binası No:208 Kat:6-7 34394 Beşiktaş / İZMİR
İstanbul Ticaret Odası 338600
Mersis No: 0-3880-1045-3300018
Boğaziçi Kurumlar V.D: 3880104535
www.qnbfii.com

16. ÜCRET VE BENZERİ MENFAATLER

16.1. Son yıllık hesap dönemi itibariyle ihraççının yönetim kurulu üyeleri ile yönetimde söz sahibi personelinin; ihraççı ve bağlı ortaklıklarına verdikleri her türlü hizmetler için söz konusu kişilere ödenen ücretler (şarta bağlı veya ertelenmiş ödemeler dahil) ve sağlanan benzeri menfaatler:

31.12.2019, 31.12.2020, 31.12.2021 ve 31.03.2022 tarihlerinde sona eren yıllarda üst düzey yöneticilere sağlanan faydalara ilişkin bilgiler aşağıdaki gibidir:

Hesap Adı	01.01. 2019	01.01.2020	01.01.2021	01.01.2022
	31.12.2019	31.12.2020	31.12.2021	31.03.2022
Üst Yönetime Sağlanan Faydalar	574.478	1.907.746	2.702.455	1.442.290
Toplam	574.478	1.907.746	2.702.455	1.442.290

(Kaynak: Özel Bağımsız Denetçi Raporu)

16.2. Son yıllık hesap dönemi itibariyle ihraççının yönetim kurulu üyeleri ile yönetimde söz sahibi personeline emeklilik aylığı, kıdem tazminatı veya benzeri menfaatleri ödeyebilmek için ihraççının veya bağlı ortaklıklarının ayırmış olduğu veya tahakkuk ettirdikleri toplam tutarlar:

Yoktur.

17. YÖNETİM KURULU UYGULAMALARI

17.1. İhraççının yönetim kurulu üyeleri ile yönetimde söz sahibi olan personelin görev süresi ile bu görevde bulunduğu döneme ilişkin bilgiler:

Sıra No	Adı Soyadı	Görevi	Son 5 Yılda İhraççıda Üstlendiği Görevler	Görev Süresi/ Kalan Görev Süresi	Sermaye Payı	
					(TL)	(%)
1	HAKAN KOCAER	Yönetim Kurulu Başkanı	Yönetim Kurulu Başkanı	26.11.2014/ 20.04.2025	169.600.000,00	80,00
2	İBRAHİM KOCAER	Yönetim Kurulu Üyesi	Yönetim Kurulu Üyesi	26.11.2014/ 20.04.2025	-	0,00
3	ORHAN TİMURHAN	Yönetim Kurulu Üyesi/Yönetim Kurulu Başkan Vekili	Genel Müdür/ Yönetim Kurulu Üyesi	06.01.2020/ 20.04.2025	Yoktur	Yoktur
4	FERDA BESLİ	Yönetim Kurulu Üyesi	Yönetim Kurulu Üyesi	20.04.2022/ 20.04.2025	Yoktur	Yoktur
5	RECEP YILMAZ ARGÜDEN	Yönetim Kurulu Üyesi	Yönetim Kurulu Üyesi	20.04.2022/ 20.04.2025	Yoktur	Yoktur
6	İBRAHİM KUMSAL	Bağımsız Yönetim Kurulu Üyesi	Bağımsız Yönetim Kurulu Üyesi	20.04.2022/ 20.04.2025	Yoktur	Yoktur
7	TOLGA DEMİRKIRAN	Genel Müdür	Genel Müdür Yardımcısı / Genel Müdür	Süresiz	Yoktur	Yoktur
8	HALİL BAHADIR ÇAĞLAN	Genel Müdür Yardımcısı	Bütçe ve Mali Kontrol Müdürü	Süresiz	Yoktur	Yoktur

İİKOCAER
ÇELİK SANAYİ VE TİCARET A.Ş.
Merkez: İzmir, Asfalt Üzeri No:45 Merkezefendi / DENİZLİ
Fabrika: Yeni Fabrika Yolu Üzeri 3. Km. Alioğlu / İZMİR
GÖKPINAR Y.D. 565 060 5155 Tic.Sic.No: 7519
Tic.Sic.No: 056506051550009

146



QNB FİNANS YATIRIM MENKUL DEĞERLER A.Ş.
Merkez: Üsküdar Mah. Büyükdere Çm. Kat:11
Kule Etnası No:245 Kat:6-3 34394 Şişli / İST.
İstanbul Ticaret Odası Sic. No: 289667
Mersis No: 0-3880-1031500018
Boğaziçi Kurumlar Y.D. 3880104535
www.qnbfi.com

			Muhasebe - Bütçe ve Mali Kontrol Müdürü			
9	TAYLAN AY	Genel Müdür Yardımcısı	Genel Müdür Yardımcısı	Süresiz	Yoktur	Yoktur
10	OĞUZHAN YILDIRIM	Genel Müdür Yardımcısı	Bilgi Tek. ve Yazılım Destek Müdürü / Bilgi Teknolojileri Müdürü	Süresiz	Yoktur	Yoktur
11	AYTAÇ BAŞSÜLLÜ	Genel Müdür Yardımcısı	Proje Planlama Müdürü / Ar-Ge Merkezi Direktörü / Servis Merkezi ve Ar-Ge Direktörü	Süresiz	Yoktur	Yoktur

17.2. Tamamlanan son finansal tablo dönemi itibariyle ihraççı ve bağlı ortaklıkları tarafından, yönetim kurulu üyelerine ve yönetimde söz sahibi personele, iş ilişkisi sona erdirildiğinde yapılacak ödemelere/sağlanacak faydalara ilişkin sözleşmeler hakkında bilgi veya bulunmadığına dair ifade:

Yoktur.

17.3. İhraççının denetimden sorumlu komite üyeleri ile diğer komite üyelerinin adı, soyadı ve bu komitelerin görev tanımları:

Şirket'in İzahname tarihi itibarıyla mevcut yönetim kurulu üyelerine ilişkin bilgiye yukarıda yer verilmektedir. Şirket tarafından denetim komitesi, riskin erken saptanması komitesi ve kurumsal yönetim komitesi kurulacaktır. Söz konusu komitelerin kurulmasına ilişkin olarak henüz Yönetim Kurulu kararı alınmamıştır. Halka arz sonrası Kurumsal Yönetim İlkeleri'nin öngördüğü süre içinde bir Yönetim Kurulu üyesi istifa edecek yerine bir Bağımsız Yönetim Kurulu üyesi atanacaktır. Dolayısıyla ilgili komitelerin Şirket paylarının halka arzını takiben SPK'nın II-17.1 sayılı Kurumsal Yönetim Tebliği'ne uyum çerçevesinde ve bu Tebliğ'de belirtilen sürelerle uyularak ve her hâlükârda en geç halka arzdan sonra gerçekleşecek ilk genel kurul toplantısına kadar faaliyete geçmesi planlanmaktadır.

17.4. İhraççının Kurulun kurumsal yönetim ilkeleri karşısındaki durumunun değerlendirilmesi hakkında açıklama:

Şirket Esas Sözleşmesi'nin "Kurumsal Yönetim İlkelerine Uyum" başlıklı 16. maddesine göre; "Şirket ve organları SPK tarafından uygulanması zorunlu tutulan Kurumsal Yönetim İlkeleri'ne uyar. Zorunlu ilkelere uyulmaksızın yapılan işlemler ve alınan Yönetim Kurulu kararları geçersiz olup esas sözleşmeye aykırı sayılır. Kurumsal Yönetim İlkeleri'nin uygulanması bakımından önemli nitelikte sayılan işlemlerde ve Şirket'in her türlü ilişkili taraf işlemlerinde ve üçüncü kişiler lehine teminat, rehin ve ipotek verilmesine ilişkin işlemlerde SPK'nın kurumsal yönetime ilişkin düzenlemelerine uyulur" denilmektedir.

Şirket, Kurumsal Yönetim Tebliği kapsamında 5.maddesinin 4.fıkrasında yer alan "Paylarının ilk defa halka arz edilmesi ve/veya borsada işlem görmeye başlaması için Kurula başvuran/başvurulan ortaklıklar, ikinci fıkrada belirtilen liste ilan edilene kadar üçüncü grupta yer alan ortaklıkların yükümlülüklerine tabi olacak olup, paylarının borsada işlem görmeye başlaması sonrasında yapılacak ilk genel kurul tarihi itibarıyla gerekli uyumu sağlamak zorundadır." hükmü çerçevesinde paylarının halka arzı sonrası ilk Genel Kurul tarihi itibarıyla gerekli uyumu sağlayacaktır.

Şirket tarafından Ücretlendirme Politikası, Bilgilendirme Politikası, Kar Dağıtım Politikası ve Bağış ve Yardım Politikası'nın belirlenmesine ilişkin 31.05.2022 tarihli ve 2022/20 sayılı Yönetim Kurulu Kararı alınmış olup, politikaların içerikleri aşağıda belirtilmiştir:

III KOCAER
ÇELİK SANAYİ VE TİCARET A.Ş.
 Merkez: İzmir Asfaltı Üzüm No:45 Merkezefendi DENİZLİ
 Fabrika: Yeni Fotal Yolu Üzeri 3. Km. Aliağa / İZMİR
 GOKPINAR / 0 365 060 5155 Tic Sicil No: 7519
 Mersis No: 0565060515500009

17 Haziran 2022

147

QNB FİNANS YATIRIM MENKUL DEĞERLER A.Ş.
 Merkez: Etiler Mah. Büyükdere Caddesi Kat: 6
 Kule Binası No: 21 Kat: 6-1 34398 Sisli / İST
 İstanbul Ticaret Odası: 338867
 Mersis No: 0-3880-1045-300018
 Boğaziçi Kurumlar V.D: 3880104535
 www.qnbfi.com

Ücretlendirme Politikası

Yönetim Kurulu Başkanı ve üyelerine bu sıfatlarla yaptıkları hizmetler karşılığında toplantı katılımı bazında bir ücret/huzur hakkı ödenebilir. Ödenecek tutar Genel Kurul toplantısında belirlenir. Yönetim kurulu üyeleri ile idari sorumluluğu bulunan yöneticilerin üstlendikleri sorumluluk ve görevleri gereği katlandıkları giderler Şirket tarafından karşılanır. Bağımsız yönetim kurulu üyelerine bağımsızlıklarını koruyacak düzeyde bir tutar ödenir ve bağımsız yönetim kurulu üyelerinin ücretlendirmelerinde kâr payı, pay opsiyonları veya şirketin performansına dayalı ödeme planları kullanılmaz. Yönetim Kurulu üyelerine ve idari sorumluluğu bulunan yöneticilere verilen ücretler ile sağlanan diğer tüm menfaatler, yıllık faaliyet raporu vasıtasıyla kamuya açıklanır.

Üst düzey yöneticilere sağlanan haklar piyasa ve/veya sektör koşullarına, enflasyon gelişimine, yöneticinin pozisyonuna, kademesine, niteliklerine ve bireysel performansa bağlı olarak belirlenir ve iş sözleşmesi süresince aylık ücret ödenmektedir. Ücretler piyasa ve/veya sektör koşulları ile ilgili bilgiler, Şirket'in faaliyette bulunduğu sektörde benzer şirketlerde aynı düzey yöneticilerin aldıkları ücretler, Şirket'in kısa ve uzun vadeli hedeflerine ulaşma durumu ve geleceği de dikkate alınarak saptanmaktadır.

Üst düzey yönetici ücretleri ise sabit ve performansa dayalı olmak üzere iki bileşenden oluşmaktadır.

Sabit (aylık) ücret, belirlenen prensipler çerçevesinde, ücretin belirlenmesinde esas olan kriterler dikkate alınarak, piyasa koşullarında değişiklik olmadığı takdirde yılda bir kez gözden geçirilmektedir.

Ücretler Şirket'in etik değerleri, iç dengeleri ve stratejik hedefleri ile uyumlu olacaktır. İdari sorumluluğu bulunan yöneticiler, üstlendikleri sorumluluklar dikkate alınarak adil şekilde ücretlendirilecektir.

Ücret yönetiminin ek faydalarla desteklenmesi için Şirket tarafından "yan haklar" (yan menfaatler) sağlanmaktadır. Şirket'in sağladığı yan haklar, piyasa koşullarına uygun, rekabetçi ve adil olma esaslarını içermektedir. Bu paralelde, üst düzey yöneticilere sağlanan tamamlayıcı sağlık sigortası gibi diğer menfaatlerin yanı sıra şirket aracı gibi menfaatler de sağlanabilmektedir.

Yine Şirketimiz uygulanan Değişken Ücret yönetiminin amacı da, şirketimizin bütçe hedeflerini gerçekleştirmelerini ve hedeflerinin üzerinde iş sonuçlarını elde etmelerini desteklemek için, başarıyı ödüllendirerek çalışanlarımızı üstün performans göstermeye teşvik etmek ve şirketimizde hedef odaklı performans kültürünü yerleştirmektir. Bunun için prim uygulamaları aşağıdaki gibidir:

Prim, kurumsal hedeflere ulaşmada yöneticilerin etkinliğinin artırılması, performans sürekliliğinin temin edilmesi; bireysel performansın ön plana çıkartılarak başarılı yöneticilerin ayrıştırılması; Şirket için katma değer yaratan yöneticilerin bu doğrultuda ödüllendirilmesi için yapılan ödemelerdir. Primler Şirket'in ilgili takvim yılı için belirlenmiş ve Yönetim Kurulu tarafından onaylanmış belli ağırlıklara göre tanımlanmış hedeflere ulaşılması durumunda, genel ekonomik durum ve çalışanın bireysel performansı dikkate alınarak belirlenir.

Yönetim Kurulu üyelerine ve idari sorumluluğu bulunan yöneticilere, borç verilmez, kredi kullanılmaz veya lehlerine teminat, kefalet veya garanti verilmez.

Yıl içinde idari sorumluluğu bulunan yöneticiler ve Yönetim Kurulu üyelerine ödenen toplam miktarlar, ilgili mevzuat hükümlerine uygun olarak izleyen Genel Kurul toplantısında mevzuata uygun olarak ortakların bilgisine sunulur ve finansal raporlar çerçevesinde kamuya açıklanır.

Söz konusu Ücretlendirme Politikası'nın uygulanması, geliştirilmesi ve takip edilmesinden Yönetim Kurulu sorumludur. Ücretlendirme uygulamalarının Yönetim Kurulu adına izlenmesi, denetlenmesi ve raporlanması sürecini Kurumsal Yönetim Komitesi yürütür.

Bilgilendirme Politikası

Bilgilendirmeler; özel durum açıklamaları, finansal tablo ve raporlar, yıllık faaliyet raporları, internet sayfası, sunumlar, yatırımcı toplantıları ve telekonferanslar, bilgilendirme yazıları, görsel ve yazılı basın bültenleri gibi bilgilendirme araçları ile yapılır.

Sermaye Piyasası Mevzuatı ve TTK hükümleri saklı kalmak üzere, Şirket tarafından kullanılan kamuyu aydınlatma yöntem ve araçları aşağıda belirtilmiştir;

- Periyodik olarak Kamuyu Aydınlatma Platformu'na ("KAP") gönderilen finansal tablolar, bağımsız denetçi raporu ve beyanlar
- Yıllık Faaliyet Raporları
- Şirket Kurumsal İnternet Sitesi (www.kocaersteel.com, www.kocaercelik.com)
- KAP'ta yapılan özel durum açıklamaları

KOCAER ÇELİK SANAYİ VE TİCARET A.Ş.
Merkez: İzmir Asfaltı Üzeri No:45 Merkezefendi DENİZLİ
Fabrika: Yeni Foça Yolu Üzeri 3. Km. Aşağı / İZMİR
GÖKPINAR V.D. 366 060 5155 Tic. Sic. No: 7514
Mersis No: 0565060515500019

148



17 Haziran 2022

QNB FİNANS YATIRIM MENKUL DEĞERLER A.Ş.
Merkez: Esentepe Mah. Büyükdere Cad. Koral
Kule Binası No: 29 Kat:6-34399 Etiler - İST.
İstanbul Ticaret Odası 158657
Mersis No: 0-3880-0-3500018
Boğaziçi Kurumlar V.D: 3880104535
www.qnbfi.com

- Türkiye Ticaret Sicil Gazetesi ve günlük gazeteler aracılığı ile yapılan ilan ve duyurular
- Telefon, e-posta, faks gibi iletişim araçlarıyla yapılan iletişim yöntemleri
- Veri dağıtım kuruluşlarına yapılan açıklamalar.

Üçer aylık dönem sonlarında SPK mevzuatına uygun olarak konsolide bazda hazırlanan finansal raporlar ve ilgili finansal tablolara ilişkin dipnot ve açıklamalar ile yarı yıl ve yılsonlarında gerçekleştirilen bağımsız denetim raporu ve ara dönem Yönetim Kurulu raporu öngörülen yasal süreler içinde KAP'a iletilerek Şirketimiz (www.kocaersteel.com ve www.kocaercelik.com) adresindeki Kurumsal İnternet Sitesinde de yayınlanır. İlgili finansal tablolar Denetim Komitesi'nin uygunluk görüşü ile Yönetim Kurulu'nun onayına sunulur ve Yönetim Kurulu'nun yetkilendirdiği finansal raporlamadan sorumlu yöneticilerimiz tarafından doğruluk beyanı ile imzalanır. Kamuya açıklanan finansal tablolar Şirketimiz internet sitesinde (www.kocaersteel.com ve www.kocaercelik.com) de yayınlanır.

Sermaye piyasası mevzuatı kapsamında yapılması gereken özel durum açıklamaları, KAP'a süresi içinde elektronik ortamda iletilir. Özel durum açıklamaları prensip olarak finansal raporlamadan sorumlu olan ve "nitelikli elektronik sertifika" sahibi olan kişiler tarafından imzalanarak ilgili otoritelere sunulmaktadır. Özel durum açıklamalarını yapmakla sorumlu olan kişiler, Şirketi temsil ve ilzama yetkili kişilerden belirlenmektedir. Ayrıca, elektronik ortamda KAP'a gönderilen açıklamalar en geç kamuya açıklama yapıldıktan sonraki iş gününde Şirketimiz Kurumsal İnternet Sitesinde (www.kocaersteel.com ve www.kocaercelik.com) de yayınlanır.

Esas Sözleşme Değişikliği, Genel Kurul Toplantıları, sermaye artırımını gibi durumlara Türkiye Ticaret Sicili Gazetesi ve gerek görüldüğünde Türkiye çapında yayın yapan iki günlük gazete vasıtasıyla gerekli ilan ve duyurular yapılmaktadır. Ayrıca Şirketimiz Kurumsal İnternet Sitesinde yatırımcı ilişkileri kurumsal yönetim kısmında yayımlanır. Yıllık Faaliyet Raporu, her yıl Genel Kurul toplantısından önce, gerekli bilgi ve açıklamaları içerecek şekilde hazırlanarak pay sahiplerinin incelemesine sunulmakta ve Şirketimiz Kurumsal İnternet Sitesinde yayımlanmakta, ilgili raporun basılı hali Şirketimizin Yatırımcı İlişkileri Bölümünden temin edilebilmektedir.

Geleceğe yönelik değerlendirmeler de dahil olmak üzere, özel durumlara konu hususların kamuya duyurulmasında basın-yayın organlarından yararlanılabilir, basın toplantıları yapılabilir ve/veya basın bültenleri ve diğer iletişim yolları kullanılabilir. Yazılı ve görsel medya vasıtasıyla gerektiğinde basın açıklamaları yapılmaktadır. Yazılı ve görsel medyaya basın açıklamaları yetkililerce yapılır.

Özel durumlara konu hususların bahsedilen şekilde kamuya duyurulmasından önce veya eş zamanlı olarak KAP'ta da açıklama yapılır ve ilgili açıklamaya Şirket internet sitesinde de ayrıca yer verilir.

Pay sahipleri, yatırımcılar ve analistlerden Şirkete iletilen bilgi talepleri, kamuya açıklanmış bilgiler çerçevesinde Yatırımcı İlişkileri Bölümü tarafından doğru, eksiksiz ve eşitlik ilkesi gözetilerek yazılı, sözlü ya da bilgilendirme toplantıları vasıtasıyla yanıtlanır. Düzenlenen bilgilendirme toplantıları ile pay sahipleri ve ilgili diğer taraflara bilgi aktarımı sağlanmaktadır. Yatırımcı İlişkileri Bölümü tarafından yürütülen söz konusu toplantılara finansal yönetim ve raporlamadan sorumlu yöneticiler ile Yatırımcı İlişkileri Bölümü yöneticileri iştirak etmektedir. Bu etkinliklerde kullanılan sunumlar ve raporlar Şirketimizin Kurumsal İnternet Sitesinde yayımlanabilir.

Elektronik posta yolu ile pay sahipleri ve Şirketimiz hakkında araştırma raporu düzenleyen kuruluşlara, başta finansal tablolar olmak üzere, ilgili bilgiler talep edildiğinde Yatırımcı İlişkileri Bölümü tarafından iletilmektedir.

Şirket TTK ve sermaye piyasası mevzuatından kaynaklanan tüm yükümlülükleri, SPK Kurumsal Yönetim İlkeleri doğrultusunda, Yatırımcı İlişkileri Bölümü'nün gözetimi altında yerine getirilmektedir.

Şirket organlarının yanı sıra mevzuat gereği zorunlu olarak oluşturulan "Yatırımcı İlişkileri Bölümü", başta bilgi alma ve inceleme hakkı olmak üzere pay sahipliği haklarının korunması ve kullanılmasının kolaylaştırılmasında etkin rol oynamaktadır.

Şirketimiz Kurumsal İnternet Sitesinde yer alan Yatırımcı İlişkileri Bölümü'nde kurumsal yönetim profili kapsamında Şirketimize ilişkin bilgiler yer almaktadır. Şirketimiz Kurumsal İnternet Sitesi Yatırımcı İlişkileri Birimi tarafından takip edilerek güncel olarak tutulur. Pay sahipleri ve ilgili diğer taraflarca e-posta, mektup, telefon gibi araçlar ile yöneltilen her türlü sorular en kısa sürede Yatırımcı İlişkileri Bölümü tarafından cevaplandırılır. Bu kapsamda Yatırımcı İlişkileri Bölümünü sorumluluğunda yürütülen başlıca faaliyetler aşağıda özetlenmiştir.

III KOCAER
ÇELİK SANAYİ VE TİCARET A.Ş.
Merkez: İzmir Aştiği Üzeri No:45 Merkezefendi / DENİZLİ
Fabrika: Yeni Foça Yolu Üzeri 3. Km. Aliaga / İZMİR
GÖKBEK R.U.İ. 565 060 5155 Tic.Sic.No: 7519
Tic.Sis.No: 056506051550009



QNB FİNANS YATIRIM MENKUL DEĞERLER A.Ş.
Merkez: Etiler İşhanı, Büyükdere Cad. Kristal
Kule Binası, No:215 Kat:6 73 391 5511 - İST.
İstanbul Ticaret Odası: 244057
Mersis No: 0-3880-10000000000018
Bogazici Kurumlar V.D: 3880104535
www.qnbfi.com

a) Şirket ile ilgili kamuya açıklanmamış, gizli ve ticari sır niteliğindeki bilgiler hariç olmak üzere, pay sahiplerinin Şirket ile ilgili sözlü ve yazılı bilgi taleplerini karşılamak.

b) Genel Kurul Toplantılarını yürürlükteki mevzuata, esas sözleşmeye ve diğer Şirket içi düzenlemelere uygun olarak yapmak.

c) Genel Kurul toplantılarında, pay sahiplerinin yararlanabileceği dokümanları hazırlamak.

d) Mevzuat ve Şirket Bilgilendirme Politikası dahil kamuyu aydınlatma ve ilgili her türlü hususun gözetilmesi ve izlenmesini sağlamak.

e) Pay sahiplerine ilişkin kayıtları sağlıklı, güvenli ve güncel olarak tutmak.

f) Şirket hakkında değerlendirme yapan analistleri bilgilendirmek.

g) Pay sahipliği haklarının kullanımını etkileyebilecek nitelikteki bilgi ve açıklamaları güncel olarak Şirketin Kurumsal İnternet Sitesinde pay sahiplerinin kullanımına sunmak.

h) Özel Durumlar Tebliği dikkate alınarak gerekli özel durum açıklamalarını KAP aracılığıyla kamuya duyurmak.

k) SPKn ile ilgili mevzuatta meydana gelen değişiklikler takip edilerek Şirket'in ilgili birimlerinin dikkatine sunmak.

Özel durumların kamuya açıklanmasına kadar gizliliğin sağlanmasına yönelik olarak, içsel bilgiye erişimi bulunan Şirket çalışanları, ilgili mevzuattan kaynaklanan sorumlulukları ve hangi bilgilerin hangi şartlarda ve kimler tarafından kamuya açıklanacağı konularında kapsamlı olarak bilgilendirilir. Şirket'in belirli hizmetler aldığı ve bu sebeple içsel bilgilere erişimi olabilecek kişi ve kurumlarla yapılan anlaşmalarda, gerektiğinde gizlilik maddesine yer verilir.

Şirketin Yönetim Kurulu, Sermaye Piyasası Kurulu'nun Seri VI 104.1 numaralı Tebliğin ilgili hükümleri çerçevesinde, içsel bilgi listesinde yer alan kişilerin Piyasa Bozucu Eylemler kapsamına giren Şirket hakkındaki gizli ve/veya ticari sır niteliğindeki ve kamuya açık olmayan bilgiyi kendilerine veya başkalarına çıkar sağlayacak şekilde kullanmaları, Şirket hakkında yanlış, yanıltıcı bilgi vermemeleri, haber yaymamaları konusunda gerekli önlemleri alır ve uygular.

Faaliyet sonuçları ile ilgili yetkisiz açıklamaları önlemek amacıyla takvim yılının belirli dönemlerinde kamuya açıklanmamış faaliyet sonuçları ve diğer konular hakkında sermaye piyasası katılımcıları ile bilgi paylaşımı yapılmaz. Bu dönem "Sessiz Dönem" olarak kabul edilir. Şirket için sessiz dönem üçer aylık ara, altı aylık ve yıllık hesap döneminin bitimini izleyen günden sonra başlar ve finansal tablo ve dipnotlarının kamuya açıklandığı günden bir iş günü sonra sona erer.

Sessiz Dönem boyunca Şirket yetkilileri, Şirket adına, kamuya açıklanmış bilgiler hariç, Şirket'in finansal durumu hakkında görüş bildirmez. Analist ve yatırımcılar gibi sermaye piyasası katılımcılarının finansal durumla ilgili soruları cevaplanmaz.

Sessiz Dönemde Şirket hakkında kamuya açıklama yapmaya yetkili kişilerin, içsel bilgilerin gizliliğine uyarak konferans, panel ve benzeri etkinliklere katılıp konuşma yapmalarında, yazılı ve görsel medyaya mülakat vermelerinde, Yatırımcı İlişkileri Bölümü yetkililerin içsel bilgilerin gizliliği kurallarına riayet etmek suretiyle yatırımcı toplantılarına katılmalarında bir kısıt yoktur. Ayrıca, Sessiz Dönem içerisinde, içsel bilgi veya sürekli bilgilere sahip olan kişilerin veya söz konusu kişilerin eşleri, çocukları ya da aynı evde yaşadıkları kişilerin Şirketin sermaye piyasası araçlarında işlem yapmaları yasaktır.

Şirket, meşru çıkarlarının zarar görmemesi için içsel bilgilerin kamuya açıklanmasını, yatırımcıların yanıltılmasına yol açmaması ve bu bilgilerin gizli tutulmasını sağlayabilecek olması kaydıyla Seri II-15.1 Özel Durumlar Tebliği'nin 6'ncı maddesi çerçevesinde erteleyebilir. Erteleme işlemi Yönetim Kurulu veya Yönetim Kurulu tarafından genel olarak yetkilendirilmiş kişilerin yazılı onayına istinaden gerçekleştirilir. Bu durumlarda Şirket, sermaye piyasası mevzuatı uyarınca, içsel bilgilerin gizliliğini temin etmek üzere her türlü tedbiri alır. İçsel bilgilerin kamuya açıklanmasının ertelenme sebepleri ortadan kalkar kalkmaz, mevzuata uygun şekilde kamuya açıklama yapılır. Yapılacak açıklamada erteleme kararı ve bunun temelindeki sebepler belirtilir.

İçsel bilginin üçüncü kişilere açıklanmış olduğunun belirlenmesi halinde, Sermaye Piyasası Mevzuatı kapsamında, bilginin gizliliğinin sağlanamayacağı sonucuna ulaşırsa derhal özel durum açıklaması yapılır.