

OBASE BİLGİSAYAR VE DANIŞMANLIK HİZMETLERİ TİCARET A.Ş.
31 MART 2022, 31 ARALIK 2021, 31 ARALIK 2020 ve 31 ARALIK 2019 TARİHLERİ İTİBARIYLA
HAZIRLANAN FİNANSAL TABLOLAR VE DİPNOTLAR İLE
ÖZEL BAĞIMSIZ DENETÇİ RAPORU

ÖZEL BAĞIMSIZ DENETÇİ RAPORU		-
FİNANSAL DURUM TABLOSU (BİLANÇO)		1-2
KAR VEYA ZARAR VE DİĞER KAPSAMLI GELİR TABLOSU		3
ÖZSERMAYE DEĞİŞİM TABLOSU		4-5
NAKİT AKIŞ TABLOSU		6-7
FİNANSAL TABLOLARA İLİŞKİN DİPNOTLAR		8-54
NOT 1	ŞİRKETİN ORGANİZASYONU VE FAALİYET KONUSU	
NOT 2	FİNANSAL TABLOLARIN SUNUMUNA İLİŞKİN ESASLAR	
NOT 3	İŞLETME BİRLEŞMELERİ	
NOT 4	DİĞER İŞLETMELERDEKİ PAYLAR VE İŞ ORTAKLIKLARI	
NOT 5	BÖLÜMLERE GÖRE RAPORLAMA	
NOT 6	İLİŞKİLİ TARAF AÇIKLAMALARI	
NOT 7	NAKİT VE NAKİT BENZERLERİ	
NOT 8	FİNANSAL YATIRIMLAR	
NOT 9	FİNANSAL BORÇLAR	
NOT 10	TİCARİ ALACAK VE BORÇLAR	
NOT 11	MÜŞTERİ SÖZLEŞMELERİNDEN DOĞAN ALACAK VE YÜKÜMLÜLÜKLER	
NOT 12	FİNANS SEKTÖRÜ FAALİYETLERİNDEN ALACAK VE BORÇLAR	
NOT 13	DİĞER ALACAK VE BORÇLAR	
NOT 14	ÇALIŞANLARA SAĞLANAN FAYDALAR KAPSAMINDA BORÇLAR	
NOT 15	TÜREV ARAÇLAR	
NOT 16	STOKLAR	
NOT 17	CANLI VARLIKLAR	
NOT 18	PEŞİN ÖDENMİŞ GİDERLER VE ERTELENMİŞ GELİRLER	
NOT 19	DEVLET TEŞVİK VE YARDIMLARI	
NOT 20	DÖNEM KARI VERGİ YÜKÜMLÜLÜĞÜ	
NOT 21	CARİ DÖNEM VERGİSİYLE İLGİLİ VARLIKLAR	
NOT 22	DİĞER DÖNEN VARLIKLAR, DİĞER DURAN VARLIKLAR	
NOT 23	DİĞER YÜKÜMLÜLÜKLER	
NOT 24	KARŞILIKLAR, KOŞULLU VARLIK VE BORÇLAR	
NOT 25	ÖZKAYNAK YÖNTEMİYLE DEĞERLENEN YATIRIMLAR	
NOT 26	YATIRIM AMAÇLI GAYRİMENKULLER	
NOT 27	MADDİ DURAN VARLIKLAR	
NOT 28	MADDİ OLMAYAN DURAN VARLIKLAR	
NOT 29	KULLANIM HAKKI VARLIKLAR	
NOT 30	KISA/UZUN VADELİ KARŞILIKLAR	
NOT 31	ÖZKAYNAKLAR	
NOT 32	SATIŞLAR VE SATIŞLARIN MALİYETİ	
NOT 33	ARAŞTIRMA VE GELİŞTİRME GİDERLERİ, PAZARLAMA SATIŞ VE DAĞITIM GİDERLERİ, GENEL YÖNETİM GİDERLERİ	
NOT 34	NİTELİKLERİNE GÖRE GİDERLER	
NOT 35	ESAS FAALİYETLERDEN DİĞER GELİR/GİDERLER	
NOT 36	YATIRIM FAALİYETLERİNDEN GELİRLER	
NOT 37	YATIRIM FAALİYETLERİNDEN GİDERLER	
NOT 38	FİNANSMAN GELİRLERİ	
NOT 39	FİNANSMAN GİDERLERİ	
NOT 40	SATIŞ AMACIYLA ELDE TUTULAN DURAN VARLIKLAR VE DUR. FAAL.	
NOT 41	DİĞER KAPSAMLI GELİR UNSURLARININ ANALİZ	
NOT 42	VERGİ KARŞILIKLARI VE YÜKÜMLÜLÜKLERİ	
NOT 43	HİSSE BAŞINA KAZANÇ	
NOT 44	FİNANSAL ARAÇLARDAN KAYNAKLANAN RİSKLERİN NİTELİĞİ VE DÜZEYİ	
NOT 45	FİNANSAL ARAÇLAR	
NOT 46	BİLANÇO TARİHİNDEN SONRAKİ OLAYLAR	
EK-1	TAMAMLAYICI DİĞER BİLGİLER	55

ÖZEL BAĞIMSIZ DENETÇİ RAPORU

Obase Bilgisayar ve Danışmanlık Hizmetleri Ticaret A.Ş. Genel Kurulu'na,

Finansal Tabloların Bağımsız Denetimi

1. Görüş

Obase Bilgisayar ve Danışmanlık Hizmetleri Ticaret A.Ş.'nin ("Şirket") 31 Mart 2022, 31 Aralık 2021, 31 Aralık 2020 ve 31 Aralık 2019 tarihli finansal durum tabloları ile 31 Mart 2022, 31 Mart 2021, 31 Aralık 2021, 31 Aralık 2020 ve 31 Aralık 2019 tarihlerinde sona eren hesap dönemlerine ait kar veya zarar ve diğer kapsamlı gelir tabloları, özkaynak değişim tabloları, nakit akış tabloları ile önemli muhasebe politikalarının özeti de dâhil olmak üzere finansal tablo dipnotlarından oluşan finansal tablolarını denetlemiş bulunuyoruz.

Görüşümüze göre, ilişikteki finansal tablolar, Şirket'in 31 Mart 2022, 31 Aralık 2021, 31 Aralık 2020 ve 31 Aralık 2019 tarihleri itibarıyla finansal durumunu ve 31 Mart 2022, 31 Mart 2021, 31 Aralık 2021, 31 Aralık 2020 ve 31 Aralık 2019 tarihlerinde sona eren hesap dönemlerine ait finansal performansını ve nakit akışlarını, Türkiye Finansal Raporlama Standartlarına (TFRS'lere) uygun olarak tüm önemli yönleriyle gerçeğe uygun bir biçimde sunmaktadır.

2. Görüşün Dayanağı

Yaptığımız bağımsız denetim, Sermaye Piyasası Kurulu (SPK) tarafından yayımlanan Bağımsız Denetim Standartları'na ve Kamu Gözetimi, Muhasebe ve Denetim Standartları Kurumu (KGK) tarafından yayımlanan Türkiye Denetim Standartlarının bir parçası olan Bağımsız Denetim Standartlarına (BDS'lere) uygun olarak yürütülmüştür. Bu Standartlar kapsamındaki sorumluluklarımız, raporumuzun "Bağımsız Denetçinin Finansal Tabloların Bağımsız Denetimine İlişkin Sorumlulukları" bölümünde ayrıntılı bir şekilde açıklanmıştır. KGK tarafından yayımlanan Bağımsız Denetçiler için Etik Kurallar (Bağımsızlık Standartları Dahil) ("Etik Kurallar") ile finansal tabloların bağımsız denetimiyle ilgili mevzuatta yer alan etik hükümlere uygun olarak Şirket'ten bağımsız olduğumuzu beyan ederiz. Etik Kurallar ve mevzuat kapsamındaki etiğe ilişkin diğer sorumluluklar da tarafımızca yerine getirilmiştir. Bağımsız denetim sırasında elde ettiğimiz bağımsız denetim kanıtlarının, görüşümüzün oluşturulması için yeterli ve uygun bir dayanak oluşturduğuna inanıyoruz.

3. Kilit Denetim Konuları

Kilit denetim konuları, mesleki muhakememize göre cari döneme ait finansal tabloların bağımsız denetiminde en çok önem arz eden konulardır. Kilit denetim konuları, bir bütün olarak finansal tabloların bağımsız denetimi çerçevesinde ve finansal tablolara ilişkin görüşümüzün oluşturulmasında ele alınmış olup, bu konular hakkında ayrı bir görüş bildirmiyoruz.

Hasılatın kaydedilmesi	Konunun denetimde nasıl ele alındığı
<p>Şirket'in gelirleri, yazılım çözümleri, kurulum, geliştirme ve destek hizmetleri, proje yönetimi, danışmanlık gibi hizmetlerden oluşmaktadır.</p> <p>Hasılatın finansal tablolar içindeki tutarsal büyüklüğü, geliştirme faaliyetlerinden elde edilen hasılatın muhasebeleştirilmesinde muhasebe standartlarına ilişkin uygulamaların karmaşık olması; lisans satışları; işletme içi yaratılan yazılım geliştirme ve özel yazılım proje satışları, dış kaynak hizmeti, bakım destek hizmetine ilişkin hasılatın muhasebeleştirilmesinin "TFRS 15 Müşteri Sözleşmelerinden Hasılat" standardı uyarınca birbirinden farklı özellikler taşıması nedenleriyle hasılatın zamanında ve doğru bir şekilde kayıtlara alınması tarafımızca kilit denetim konusu olarak değerlendirilmiştir.</p>	<p>Mevcut denetim prosedürlerimize ilave olarak hasılatın denetimine ve TFRS 15'e uygunluğuna ilişkin aşağıdaki prosedürler uygulanmıştır:</p> <ul style="list-style-type: none">- Uyguladığımız denetim prosedürleri, gelirlerin kaydedilmesine ilişkin iç kontrollerin ve sürecin anlaşılması, analitik incelemeler ve detay testlerden oluşmaktadır.- Detay testlere ilişkin prosedürler oluştururken satışlar ürün ve hizmet grupları bazında ayrılarak, her bir grup için farklı testler uygulanmıştır.



<p>Şirket'in muhasebe politikalarına ve hasılat tutarlarına ilişkin açıklamaları Not. 2.4.44 ve Not.32'de yer almaktadır.</p>	<ul style="list-style-type: none"> - Maddi doğrulama prosedürleri kapsamında, yönetimin değerlendirme süreci incelenmiş ve seçilen örnekler ile incelenen sözleşmeler, faturalar ve ödemeler kontrol edilmiş, analitik prosedürler uygulanmış ve yönetimin tahminlerinin tarihsel doğruluğunu, önceki dönemlerde yapılan tahminler ile gerçekleştirmeler karşılaştırılarak değerlendirilmiştir. - Ürün ve yazılım satış gelirlerinin doğrulanması için defter kayıtları ve bu kayıtlara konu olan destekleyici dökümanlar seçilmiş olan bir örneklem kümesinin test edilmesi suretiyle, hasılatın doğru tutarda, tam ve doğru dönemde hasılat olarak muhasebeleştirildiği kontrol edilmiştir. - Bakım destek hizmetinden elde edilen hizmet satış gelirleri, sözleşme esaslarına bağlı olarak ve verilen hizmet üzerinden dönemsellik ilkesi de göz önünde bulundurularak kontrol edilmiştir.
<p>İşletme içi yaratılan maddi olmayan duran varlıkların testi/ Aktifleştirilen Geliştirme Maliyetleri</p>	<p>Konunun denetimde nasıl ele alındığı</p>
<p>Şirket; TMS 38 "Maddi Olmayan Duran Varlıklar" standardında yer alan açıklamalar doğrultusunda teknik anlamda tamamlanmış, kullanıma hazır hale gelen ve gelecekte nakit akışı sağlayacağını düşündüğü projeler için, yazılım geliştirme aşamasında yaptığı harcamaları geliştirme faaliyetleri kapsamında aktifleştirmektedir. (Dipnot 2.4.15)</p> <p>Geliştirme maliyetleri, varlığın oluşturulmasında doğrudan görev alan personelin ilgili projede çalıştığı zamana göre hesaplanan ücretleri ve maddi olmayan varlığın oluşturulmasıyla doğrudan ilişkilendirilebilir maliyetlerden oluşmaktadır.</p> <p>Aktifleştirme hesaplamaları ve itfası yönetimin bu konudaki tahminlerini içermesi nedeniyle kilit denetim konusu olarak belirlenmiştir.</p>	<p>Mevcut denetim prosedürlerimize ilave olarak aktifleştirilen geliştirme maliyetlerinin denetimine ilişkin olarak aşağıdaki prosedürler uygulanmıştır:</p> <ul style="list-style-type: none"> - Yönetim ile görüşülerek geliştirme faaliyeti kapsamında değerlendirilen projelerin TMS 38, "Maddi Olmayan Duran Varlıklar" standardında yer alan aktifleştirilme kriterlerini karşılama durumu sorgulanmıştır. - Bu kapsamda projelerin gelecekte sağlayacakları ekonomik faydalara ilişkin tahminler ve öngörülen itfa süreleri yönetimle değerlendirilmiştir. - Aktifleştirilen maliyetlere ilişkin proje bazında gider çeşitleri mizanları alınarak projelerle ilişkilendirilen personel maliyetleri test edilmiş, personelin bordroları ve zaman çizelgeleri ile doğrulamaları yapılmıştır. - Personel maliyetleri dışında aktifleştirilen geliştirme maliyetleri ile doğrudan ilişkilendirilen diğer giderlerin içerikleri sorgulanmış ve dağıtım anahtarları yeniden hesaplama yöntemiyle kontrol edilmiştir.

4. Diğer Bilgiler

Diğer bilgilerden Şirket yönetimi sorumludur. Diğer bilgiler Ek I'de yer alan, TFRS kapsamında bir ölçüm kriteri bulunmayan "Diğer Bilgileri" içermektedir ve finansal tablolar ile bu tablolara ilişkin denetçi raporunu kapsamamaktadır.

Finansal tablolara ilişkin görüşümüz, söz konusu diğer bilgileri kapsamamaktadır ve diğer bilgilere ilişkin herhangi bir güvence vermemekteyiz.

Finansal tabloların denetimi kapsamında sorumluluğumuz, diğer bilgileri okumak ve bunu yaparken diğer bilgilerin finansal tablolar ve denetimden edindiğimiz bilgi ile önemli seviyede tutarsız olup olmadığını, ya da başka bir şekilde önemli ölçüde yanlış gösterilip gösterilmediklerini değerlendirmektir. Yaptığımız çalışmalara göre diğer bilgilerde önemli ölçüde bir yanlışlık olduğuna hükmedersek, bulgularımızı raporlamamız gerekmektedir. Diğer bilgilere ilişkin raporumuzda yer vermemiz gereken herhangi bir husus dikkatimizi çekmemiştir.



5. Yönetimin ve Üst Yönetimden Sorumlu Olanların Finansal Tablolara İlişkin Sorumlulukları

Şirket yönetimi; finansal tabloların TFRS'lere uygun olarak hazırlanmasından, gerçeğe uygun bir biçimde sunumundan ve hata veya hile kaynaklı önemli yanlışlık içermeyecek şekilde hazırlanması için gerekli gördüğü iç kontrolden sorumludur.

Finansal tabloları hazırlarken yönetim; Şirket'in sürekliliğini devam ettirme kabiliyetinin değerlendirilmesinden, gerektiğinde süreklilikle ilgili hususları açıklamaktan ve Şirket'i tasfiye etme ya da ticari faaliyeti sona erdirmeye niyeti ya da mecburiyeti bulunmadığı sürece işletmenin sürekliliği esasını kullanmaktan sorumludur.

Üst yönetimden sorumlu olanlar, Şirket'in finansal raporlama sürecinin gözetiminden sorumludur.

6. Bağımsız Denetçinin Finansal Tabloların Bağımsız Denetimine İlişkin Sorumlulukları

Bir bağımsız denetimde, biz bağımsız denetçilerin sorumlulukları şunlardır:

Amacımız, bir bütün olarak finansal tabloların hata veya hile kaynaklı önemli yanlışlık içerip içermediğine ilişkin makul güvence elde etmek ve görüşümüzü içeren bir bağımsız denetçi raporu düzenlemektir. BDS'lere uygun olarak yürütülen bir bağımsız denetim sonucunda verilen makul güvence; yüksek bir güvence seviyesidir ancak, var olan önemli bir yanlışlığın her zaman tespit edileceğini garanti etmez. Yanlışlıklar hata veya hile kaynaklı olabilir. Yanlışlıkların, tek başına veya toplu olarak, finansal tablo kullanıcılarının bu tablolara istinaden alacakları ekonomik kararları etkilemesi makul ölçüde bekleniyorsa bu yanlışlıklar önemli olarak kabul edilir.

SPK tarafından yayımlanan Bağımsız Denetim Standartları'na ve BDS'lere uygun olarak yürütülen bir bağımsız denetimin gereği olarak, bağımsız denetim boyunca mesleki muhakememizi kullanmakta ve mesleki şüpheciğimizi sürdürmekteyiz.

Tarafımızca ayrıca:

- Finansal tablolardaki hata veya hile kaynaklı "önemli yanlışlık" riskleri belirlenmekte ve değerlendirilmekte; bu risklere karşılık veren denetim prosedürleri tasarlanmakta ve uygulanmakta ve görüşümüze dayanak teşkil edecek yeterli ve uygun denetim kanıtı elde edilmektedir. (Hile; muvazaa, sahtekarlık, kasıtlı ihmal, gerçeğe aykırı beyan veya iç kontrol ihlali fiillerini içerebildiğinden, hile kaynaklı önemli bir yanlışlığı tespit edememe riski, hata kaynaklı önemli bir yanlışlığı tespit edememe riskinden yüksektir.)

- Şirket'in iç kontrolünün etkinliğine ilişkin bir görüş bildirmek amacıyla değil ama duruma uygun denetim prosedürlerini tasarlamak amacıyla denetimle ilgili iç kontrol değerlendirilmektedir.


- Yönetim tarafından kullanılan muhasebe politikalarının uygunluğu ile yapılan muhasebe tahminlerinin ve ilgili açıklamaların makul olup olmadığı değerlendirilmektedir.

- Elde edilen denetim kanıtlarına dayanarak, Şirket'in sürekliliğini devam ettirme kabiliyetine ilişkin ciddi şüphe oluşturabilecek olay veya şartlarla ilgili önemli bir belirsizliğin mevcut olup olmadığı hakkında ve yönetimin işletmenin sürekliliği esasını kullanmasının uygunluğu hakkında sonuca varılmaktadır. Önemli bir belirsizliğin mevcut olduğu sonucuna varmamız halinde, raporumuzda, finansal tablolardaki ilgili açıklamalara dikkat çekmemiz ya da bu açıklamaların yetersiz olması durumunda olumlu görüş dışında bir görüş vermemiz gerekmektedir. Vardığımız sonuçlar, bağımsız denetçi raporu tarihine kadar elde edilen denetim kanıtlarına dayanmaktadır. Bununla birlikte, gelecekteki olay veya şartlar Şirket'in sürekliliğini sona erdirebilir.

- Finansal tabloların, açıklamalar dahil olmak üzere, genel sunumu, yapısı ve içeriği ile bu tabloların, temelini oluşturan işlem ve olayları gerçeğe uygun sunumu sağlayacak şekilde yansıtıp yansıtmadığı değerlendirilmektedir.

Diğer hususların yanı sıra, denetim sırasında tespit ettiğimiz önemli iç kontrol eksiklikleri dâhil olmak üzere, bağımsız denetimin planlanan kapsamı ve zamanlaması ile önemli denetim bulgularını üst yönetimden sorumlu olanlara bildirmekteyiz.

Bağımsızlığa ilişkin etik hükümlere uygunluk sağladığımızı üst yönetimden sorumlu olanlara bildirmiş bulunmaktayız. Ayrıca bağımsızlık üzerinde etkisi olduğu düşünülebilecek tüm ilişkiler ve diğer hususlar ile –varsa– tehditleri ortadan kaldırmak amacıyla atılan adımlar ile alınan önlemleri üst yönetimden sorumlu olanlara iletmiş bulunmaktayız.



Üst yönetimden sorumlu olanlara bildirilen konular arasından, cari döneme ait finansal tabloların bağımsız denetiminde en çok önem arz eden konuları yani kilit denetim konularını belirlemekteyiz. Mevzuatın konunun kamuya açıklanmasına izin vermediği durumlarda veya konuyu kamuya açıklamanın doğuracağı olumsuz sonuçların, kamuya açıklamanın doğuracağı kamu yararını aşacağına makul şekilde beklendiği oldukça istisnai durumlarda, ilgili hususun bağımsız denetçi raporumuzda bildirilmemesine karar verebiliriz.

Bu bağımsız denetimi yürütüp sonuçlandıran sorumlu denetçi AYŞE KUTBAY'dır.

İstanbul, 16 Mayıs 2022

AYŞE KUTBAY
Sorumlu Denetçi



KAVRAM BAĞIMSIZ DENETİM VE DANIŞMANLIK A.Ş.
Member Crowe Global

OBASE BİLGİSAYAR VE DANIŞMANLIK HİZMETLERİ TİCARET A.Ş.
BAĞIMSIZ DENETİMDEN GEÇMİŞ
31 MART 2022, 31 ARALIK 2021, 31 ARALIK 2020 ve 31 ARALIK 2019 TARİHLİ
FİNANSAL DURUM TABLOLARI (BİLANÇO)
(Tüm tutarlar TL olarak gösterilmiştir.)

VARLIKLAR	Dipnot	Yen. Düz. (*)			
		Cari Dönem 31.03.2022	Önc. Dönem 31.12.2021	Önc. Dönem 31.12.2020	Önc. Dönem 31.12.2019
Dönen Varlıklar					
Nakit ve Nakit Benzerleri	7	24.908.941	14.445.291	14.687.574	4.022.328
Finansal Yatırımlar	8	-	-	-	582.844
-Vadeli Mevduatlar	8	-	-	-	582.844
Ticari Alacaklar	6-10	43.400.593	54.896.296	24.407.592	17.857.138
-İlişkili Taraflardan Ticari Alacaklar	6	-	-	363.355	-
-İlişkili Olmayan Taraflardan Ticari Alacaklar	10	43.400.593	54.896.296	24.044.237	17.857.138
Diğer Alacaklar	6-13	268.044	219.432	112.624	23.194
-İlişkili Olmayan Taraflardan Diğer Alacaklar	13	268.044	219.432	112.624	23.194
Müşteri Sözleşmelerinden Doğan Alacaklar	11	1.492.842	-	-	-
-Mal ve Hizmet Satışlarından Doğan Sözleşme Varlıkları	11	1.492.842	-	-	-
Stoklar	16	232.410	232.410	232.410	232.410
Peşin Ödenmiş Giderler	6-18	19.854.766	13.873.825	5.809.271	6.432.879
-İlişkili Taraflara Peşin Ödenmiş Giderler	6	1.208.427	195.350	157.750	127.876
-İlişkili Olmayan Taraflara Peşin Ödenmiş Giderler	18	18.646.339	13.678.475	5.651.521	6.305.003
Cari Dönem Vergisiyle İlgili Varlıklar	21	2.743	46.117	317.043	191.351
Diğer Dönen Varlıklar	22	330.536	-	-	-
-İlişkili Olmayan Taraflardan Diğer Dönen Varlıklar	22	330.536	-	-	-
Toplam Dönen Varlıklar		90.490.875	83.713.371	45.566.514	29.342.144
Duran Varlıklar					
Maddi Duran Varlıklar	27	2.742.080	2.352.129	2.062.244	1.285.283
-Taahhütler	27	1.067.186	922.160	1.158.253	698.584
-Mobilya ve Demirbaşlar	27	1.520.656	1.261.849	680.345	560.760
-Özel Maliyetler	27	154.238	168.120	223.646	25.939
Kullanım Hakkı Varlıkları	29	2.231.143	2.504.892	1.561.150	756.198
Maddi Olmayan Duran Varlıklar	28	55.992.405	52.608.224	42.966.493	33.624.103
-Lisanslar	28	195.736	175.918	135.165	172.697
-Aktifleştirilen Geliştirme Maliyetleri	28	55.796.669	52.432.306	42.831.328	33.451.406
Peşin Ödenmiş Giderler	6-18	1.095.338	-	-	-
-İlişkili Taraflara Peşin Ödenmiş Giderler	6	-	-	-	-
-İlişkili Olmayan Taraflara Peşin Ödenmiş Giderler	18	1.095.338	-	-	-
Ertelenmiş Vergi Varlığı	42	11.534.288	10.609.207	8.156.843	5.809.181
Toplam Duran Varlıklar		73.595.254	68.074.452	54.746.730	41.474.765
Toplam Varlıklar		164.086.129	151.787.823	100.313.244	70.816.909

(*)Yeniden düzenleme etkileri Dipnot 2.3'de açıklanmıştır.

Ekteki dipnotlar bu finansal tabloların ayrılmaz bir parçasıdır.



OBASE BİLGİSAYAR VE DANIŞMANLIK HİZMETLERİ TİCARET A.Ş.
BAĞIMSIZ DENETİMDEN GEÇMİŞ
31 MART 2022, 31 ARALIK 2021, 31 ARALIK 2020 ve 31 ARALIK 2019 TARİHLİ
FİNANSAL DURUM TABLOLARI (BİLANÇO)
(Tüm tutarlar TL olarak gösterilmiştir.)

KAYNAKLAR	Dipnot	Yen. Düz. (*)			
		Cari Dönem 31.03.2022	Önc. Dönem 31.12.2021	Önc. Dönem 31.12.2020	Önc. Dönem 31.12.2019
Kısa Vadeli Yükümlülükler					
Kısa Vadeli Borçlanmalar		4.900.102	6.758.955	1.826.717	1.727.098
-İlişkili Olmayan Taraflardan Kısa Vadeli Borçlanmalar	9	4.900.102	6.758.955	1.826.717	1.727.098
--Banka Kredileri	9	4.900.102	6.758.955	1.826.717	1.365.947
--Kiralama İşlemlerinden Borçlar	9	-	-	-	361.151
Uzun Vadeli Borçlanmaların Kısa Vadeli Kısımları	9	7.408.933	6.202.058	5.950.612	81.417
-İlişkili Olmayan Tar. Uzun Vadeli Borç. Kısa Vadeli Kis.	9	7.408.933	6.202.058	5.950.612	81.417
--Banka Kredileri	9	6.240.590	5.131.315	5.514.083	-
--Kiralama İşlemlerinden Borçlar	9	1.168.343	1.070.743	436.529	81.417
Diğer Finansal Yükümlülükler	9	90.835	256.724	89.834	109.794
-Diğer Muhtelif Finansal Yükümlülükler	9	90.835	256.724	89.834	109.794
Ticari Borçlar	6-10	30.827.588	33.968.819	7.643.906	6.948.294
-İlişkili Taraflara Ticari Borçlar	6	691.386	768.882	674.102	496.830
-İlişkili Olmayan Taraflara Ticari Borçlar	10	30.136.202	33.199.937	6.969.804	6.451.464
Çalışanlara Sağlanan Faydalar Kapsamında Borçlar	14	5.439.446	1.815.147	1.161.587	995.623
Diğer Borçlar	6-13	74.884	1.177.362	869.112	1.010.763
-İlişkili Taraflara Diğer Borçlar	6	74.884	-	-	-
-İlişkili Olmayan Taraflara Diğer Borçlar	13	-	1.177.362	869.112	1.010.763
Müşteri Sözleşmelerinden Doğan Yükümlülükler	11	24.880.575	15.771.499	8.818.346	7.002.277
-Mal ve Hizmet Satışlarından Doğan Sözleşme Yük.	11	24.880.575	15.771.499	8.818.346	7.002.277
Devlet Teşvik ve Yardımları	19	614.966	639.154	643.507	650.777
Kısa Vadeli Karşılıklar	30	1.941.093	1.816.442	1.475.853	962.320
-Çalışanlara Sağlanan Faydalara İlişkin Kısa Vadeli Karş.	30	1.941.093	1.816.442	1.475.853	962.320
Toplam Kısa Vadeli Yükümlülükler		76.178.422	68.406.160	28.479.474	19.488.363
Uzun Vadeli Yükümlülükler					
Uzun Vadeli Borçlanmalar	9	4.536.185	3.542.574	8.156.058	669.684
-İlişkili Olmayan Taraflardan Uzun Vadeli Borçlanmalar	9	4.536.185	3.542.574	8.156.058	669.684
--Banka Kredileri	9	2.954.342	1.619.646	6.721.972	-
--Kiralama İşlemlerinden Borçlar	9	1.581.843	1.922.928	1.434.086	669.684
Müşteri Sözleşmelerinden Doğan Yükümlülükler	11	1.170.164	100.226	155.367	614.451
-Mal ve Hizmet Satışlarından Doğan Sözleşme Yük.	11	1.170.164	100.226	155.367	614.451
Devlet Teşvik ve Yardımları	19	1.172.394	1.312.454	1.556.105	1.960.881
Uzun Vadeli Karşılıklar	30	5.287.511	5.125.654	3.873.611	3.217.885
-Çalışanlara Sağlanan Faydalara İlişkin Uzun Vadeli Karş.	30	5.287.511	5.125.654	3.873.611	3.217.885
Toplam Uzun Vadeli Yükümlülükler		12.166.254	10.080.908	13.741.141	6.462.901
TOPLAM YÜKÜMLÜLÜKLER		88.344.676	78.487.068	42.220.615	25.951.264
ÖZKAYNAKLAR					
Ana Ortaklığa Ait Özkaynaklar	31	75.741.453	73.300.755	58.092.629	44.865.645
-Ödenmiş Sermaye	31	35.000.000	1.000.000	1.000.000	1.000.000
-Kar veya Zararda Yeniden Sınıflandırılmayacak Birikmiş Diğer Kapsamlı Gelirler (Giderler)	31	(295.733)	(760.865)	(468.895)	(524.479)
--Yeniden Değerleme ve Ölçüm Kazançları (Kayıpları)	31	(295.733)	(760.865)	(468.895)	(524.479)
---Tanımlanmış Fayda Planları Yeniden Ölçüm Kazançları (Kayıpları)	31	(295.733)	(760.865)	(468.895)	(524.479)
-Kardan Ayrılan Kısıtlanmış Yedekler	31	991.512	991.512	749.454	653.401
--Yasal Yedekler	31	991.512	991.512	749.454	653.401
-Geçmiş Yıllar Karları veya Zararları	31	38.070.108	54.099.424	42.758.317	35.325.498
-Net Dönem Karı veya Zararı	43	1.975.566	17.970.684	14.053.753	8.411.225
Toplam Özkaynaklar		75.741.453	73.300.755	58.092.629	44.865.645
Toplam Kaynaklar		164.086.129	151.787.823	100.313.244	70.816.909

(*)Yeniden düzenleme etkileri Dipnot 2.3'de açıklanmıştır.

Ekteki dipnotlar bu finansal tabloların ayrılmaz bir parçasıdır.



OBASE BİLGİSAYAR VE DANIŞMANLIK HİZMETLERİ TİCARET A.Ş.
BAĞIMSIZ DENETİMDEN GEÇMİŞ

1 OCAK 2022-31 MART 2022, 1 OCAK 2021-31 MART 2021, 1 OCAK 2021-31 ARALIK 2021 , 1 OCAK 2020-31 ARALIK 2020 ve 1 OCAK 2019-31 ARALIK 2019 DÖNEMLERİNE AİT

KAR VEYA ZARAR VE DİĞER KAPSAMLI GELİR TABLOSU

(Tüm tutarlar TL olarak gösterilmiştir.)

	Dipnot	Yen.Düz. (*)				
		<i>Cari Dönem</i>	<i>Önc. Dönem</i>	<i>Önc. Dönem</i>	<i>Önc. Dönem</i>	<i>Önc. Dönem</i>
		01.01.2022 31.03.2022	01.01.2021 31.03.2021	01.01.2021 31.12.2021	01.01.2020 31.12.2020	01.01.2019 31.12.2019
Hasılat	32	32.178.806	14.993.988	102.736.089	62.950.259	54.279.377
Satışların Maliyeti	32	(28.042.776)	(14.856.858)	(79.647.172)	(45.130.220)	(39.451.804)
BRÜT KAR (ZARAR)		4.136.030	137.130	23.088.917	17.820.039	14.827.573
Genel Yönetim Giderleri	33	(3.621.476)	(1.657.540)	(8.121.801)	(6.162.135)	(5.360.283)
Pazarlama Giderleri	33	(711.670)	(750.877)	(2.690.226)	(1.603.551)	(1.869.785)
Esas Faaliyetlerden Diğer Gelirler	35	4.566.015	2.094.690	11.038.494	5.264.635	2.761.083
Esas Faaliyetlerden Diğer Giderler	35	(5.509.655)	(1.506.003)	(11.201.054)	(4.400.692)	(1.706.210)
ESAS FAALİYET KARI (ZARARI)		(1.140.756)	(1.682.600)	12.114.330	10.918.296	8.652.378
Yatırım Faaliyetlerinden Gelirler	36	148.515	-	210.938	78.362	42.242
Yatırım Faaliyetlerinden Giderler	37	-	-	-	-	-
FİN. GELİRİ (GİDERİ) ÖNC FAAL. KARI(ZARARI)		(992.241)	(1.682.600)	12.325.268	10.996.658	8.694.620
Finansman Gelirleri	38	2.707.176	1.293.376	6.957.825	2.827.728	2.622.971
Finansman Giderleri	39	(780.733)	(589.552)	(3.691.780)	(2.132.191)	(4.652.540)
SÜRDÜRÜLEN FAAL. VERGİ ÖNC. KARI (ZARARI)		934.202	(978.776)	15.591.313	11.692.195	6.665.051
Sürdürülen Faaliyetler Vergi (Gideri) Geliri		1.041.364	786.413	2.379.371	2.361.558	1.746.174
-Dönem Vergi (Gideri) Geliri	42	-	-	-	-	-
-Ertelenmiş Vergi (Gideri) Geliri	42	1.041.364	786.413	2.379.371	2.361.558	1.746.174
SÜRDÜRÜLEN FAAL. DÖNEM KARI (ZARARI)		1.975.566	(192.363)	17.970.684	14.053.753	8.411.225
DÖNEM KARI (ZARARI)	43	1.975.566	(192.363)	17.970.684	14.053.753	8.411.225
Dönem Karının (Zararının) Dağılımı		1.975.566	(192.363)	17.970.684	14.053.753	8.411.225
-Kontrol Gücü Olmayan Paylar		-	-	-	-	-
-Ana Ortaklık Payları		1.975.566	(192.363)	17.970.684	14.053.753	8.411.225
Pay Başına Kazanç(**)	43	0,06	(0,01)	0,51	0,40	0,24
-Pay Başına Kazanç	43	0,06	(0,01)	0,51	0,40	0,24
--Sürdürülen Faal. Pay Başına Kazanç (Zarar)	43	0,06	(0,01)	0,51	0,40	0,24
Diğer Kapsamlı Gelir:						
Kar veya Zarar Ol. Yen. Sınıflandırılmayacaklar		465.132	474.447	(291.970)	55.584	(255.186)
-Tanımlanmış Fayda Planları Yeniden Ölçüm Kazançları (Kayıpları), Vergi Sonrası	41	465.132	474.447	(291.970)	55.584	(255.186)
DİĞER KAPSAMLI GELİR (GİDER)		465.132	474.447	(291.970)	55.584	(255.186)
TOPLAM KAPSAMLI GELİR (GİDER)		2.440.698	282.084	17.678.714	14.109.337	8.156.039
Toplam Kapsamlı Gelirin Dağılımı						
-Ana Ortaklık Payları		2.440.698	282.084	17.678.714	14.109.337	8.156.039

(*) Yeniden düzenleme etkileri Dipnot 2.3'de açıklanmıştır.

(**) Şirketin sermaye artışı iç kaynaklardan yapılmış olup, pay başına kazancın kıyaslanabilir olması adına geçmiş yıllara ilişkin hesaplama son dönem pay adedi esas alınarak yapılmıştır.

Ekteki dipnotlar bu finansal tabloların ayrılmaz bir parçasıdır.



OBASE BİLGİSAYAR VE DANIŞMANLIK HİZMETLERİ TİCARET A.Ş.

BAĞIMSIZ DENETİMDEN GEÇMİŞ

1 OCAK 2022-31 MART 2022, 1 OCAK 2021-31 MART 2021, 1 OCAK 2020-31 ARALIK 2021, 1 OCAK 2020-31 ARALIK 2020 ve 1 OCAK 2019-31 ARALIK 2019

DÖNEMLERİNE AİT ÖZKAYNAK DEĞİŞİM TABLOSU

(Tüm tutarlar TL olarak gösterilmiştir.)

	Dipnot Referansı	Ödenmiş Sermaye	Yeniden Değerleme ve Ölçüm Kazanç / Kayıpları		Birikmiş Karlar					
			Tanımlanmış Fayda Planları Yeniden Ölçüm Kazançları/ Kayıpları	Kardan Ayrılan Kısıtlanmış Yedekler	Geçmiş Yıllar Kar / Zararları	Net Dönem Karı Zararı	Ana Ortaklığa Ait Özkaynaklar	Özkaynaklar		
ÖNCEKİ DÖNEM										
1 Ocak 2019 itibarıyla bakiyeler	31	1.000.000	(269.293)	389.051	29.739.652	7.614.902	38.474.312	38.474.312	38.474.312	
Transferler	31	-	-	-	7.614.902	(7.614.902)	-	-	-	-
Toplam Kapsamlı Gelir (Gider)	31	-	(255.186)	-	-	8.411.225	8.156.039	8.156.039	8.156.039	
-Dönem Karı (Zararı)	31	-	-	-	-	8.411.225	8.411.225	8.411.225	8.411.225	
-Diğer Kapsamlı Gelir (Gider)	31	-	(255.186)	-	-	-	(255.186)	(255.186)	(255.186)	
Kar Payları	31	-	-	264.350	(2.029.056)	-	(1.764.706)	(1.764.706)	(1.764.706)	
31 Aralık 2019 itibarıyla bakiyeler	31	1.000.000	(524.479)	653.401	35.325.498	8.411.225	44.865.645	44.865.645	44.865.645	
ÖNCEKİ DÖNEM										
1 Ocak 2020 itibarıyla bakiyeler	31	1.000.000	(524.479)	653.401	35.325.498	8.411.225	44.865.645	44.865.645	44.865.645	
Transferler	31	-	-	-	8.411.225	(8.411.225)	-	-	-	-
Toplam Kapsamlı Gelir (Gider)	31	-	55.584	-	-	14.053.753	14.109.337	14.109.337	14.109.337	
-Dönem Karı (Zararı)	31	-	-	-	-	14.053.753	14.053.753	14.053.753	14.053.753	
-Diğer Kapsamlı Gelir (Gider)	31	-	55.584	-	-	-	55.584	55.584	55.584	
Kar Payları	31	-	-	96.053	(978.406)	-	(882.353)	(882.353)	(882.353)	
31 Aralık 2020 itibarıyla bakiyeler (Yeniden Düzenlenmiş)	31	1.000.000	(468.895)	749.454	42.758.317	14.053.753	58.092.629	58.092.629	58.092.629	
ÖNCEKİ DÖNEM										
1 Ocak 2021 itibarıyla bakiyeler	31	1.000.000	(468.895)	749.454	42.758.317	14.053.753	58.092.629	58.092.629	58.092.629	
Transferler	31	-	-	-	14.053.753	(14.053.753)	-	-	-	-
Toplam Kapsamlı Gelir (Gider)	31	-	(291.970)	-	-	17.970.684	17.678.714	17.678.714	17.678.714	
-Dönem Karı (Zararı)	31	-	-	-	-	17.970.684	17.970.684	17.970.684	17.970.684	
-Diğer Kapsamlı Gelir (Gider)	31	-	(291.970)	-	-	-	(291.970)	(291.970)	(291.970)	
Kar Payları	31	-	-	242.058	(2.712.646)	-	(2.470.588)	(2.470.588)	(2.470.588)	
31 Aralık 2021 itibarıyla bakiyeler	31	1.000.000	(760.865)	991.512	54.099.424	17.970.684	73.300.755	73.300.755	73.300.755	

Ekteki dipnotlar bu finansal tabloların ayrılmaz bir parçasıdır.



OBASE BİLGİSAYAR VE DANIŞMANLIK HİZMETLERİ TİCARET A.Ş.

BAĞIMSIZ DENETİMDEN GEÇMİŞ

1 OCAK 2022-31 MART 2022, 1 OCAK 2021-31 MART 2021, 1 OCAK 2020-31 ARALIK 2021, 1 OCAK 2020-31 ARALIK 2020 ve 1 OCAK 2019-31 ARALIK 2019

DÖNEMLERİNE AİT ÖZKAYNAK DEĞİŞİM TABLOSU

(Tüm tutarlar TL olarak gösterilmiştir.)

	Dipnot Referansı	Ödenmiş Sermaye	Yeniden Değerleme ve Ölçüm Kazanç / Kayıpları		Kardan Ayrılan Kısıtlanmış Yedekler	Birikmiş Karlar			Özkaynaklar
			Tanımlanmış Fayda Planları Yeniden Ölçüm Kazançları/ Kayıpları	Tanımlanmış Fayda Planları Yeniden Ölçüm Kazançları/ Kayıpları		Geçmiş Yıllar Kar / Zararları	Net Dönem Karı Zararı	Ana Ortaklığa Ait Özkaynaklar	
ÖNCEKİ DÖNEM									
1 Ocak 2021 itibarıyla bakiyeler	31	1.000.000	(468.895)	749.454	749.454	42.758.317	14.053.753	58.092.629	58.092.629
Transferler	31	-	-	-	-	14.053.753	(14.053.753)	-	-
Toplam Kapsamlı Gelir (Gider)	31	-	474.447	-	-	-	(192.363)	282.084	282.084
-Dönem Karı (Zararı)	31	-	-	-	-	-	(192.363)	(192.363)	(192.363)
-Diğer Kapsamlı Gelir (Gider)	31	-	474.447	-	-	-	-	474.447	474.447
31 Mart 2021 itibarıyla bakiyeler	31	1.000.000	5.552	749.454	749.454	56.812.070	(192.363)	58.374.713	58.374.713
CARİ DÖNEM									
1 Ocak 2022 itibarıyla bakiyeler	31	1.000.000	(760.865)	991.512	991.512	54.099.424	17.970.684	73.300.755	73.300.755
Transferler	31	-	-	-	-	17.970.684	(17.970.684)	-	-
Toplam Kapsamlı Gelir (Gider)	31	-	465.132	-	-	-	1.975.566	2.440.698	2.440.698
-Dönem Karı (Zararı)	31	-	-	-	-	-	1.975.566	1.975.566	1.975.566
-Diğer Kapsamlı Gelir (Gider)	31	-	465.132	-	-	-	-	465.132	465.132
Sermaye Arttırımı	31	34.000.000	-	-	-	(34.000.000)	-	-	-
31 Mart 2022 itibarıyla bakiyeler	31	35.000.000	(295.733)	991.512	991.512	38.070.108	1.975.566	75.741.453	75.741.453

Ekteki dipnotlar bu finansal tabloların ayrılmaz bir parçasıdır.



OBASE BİLGİSAYAR VE DANIŞMANLIK HİZMETLERİ TİCARET A.Ş.
BAĞIMSIZ DENETİMDEN GEÇMİŞ
1 OCAK 2022-31 MART 2022, 1 OCAK 2021-31 MART 2021, 1 OCAK 2020-31 ARALIK 2020 ve 1 OCAK 2019-31 ARALIK 2019
DÖNEMLERİNE AİT NAKİT AKIŞ TABLOSU
(Tüm tutarlar TL olarak gösterilmiştir.)

Dipnot	Carif Dönem		Önc. Dönem		Önc. Dönem		Önc. Dönem	
	01.01.2022	31.03.2022	01.01.2021	31.03.2021	01.01.2020	31.12.2020	01.01.2019	31.12.2019
A) İşletme Faaliyetlerinden Nakit Akışları	16.929.028	9.273.483	22.231.344	15.893.749	14.053.753	15.893.749	3.070.848	8.411.225
Sürdürülen Faaliyetlerden Dönem Karı (Zararı)	1.975.566	(192.363)	17.970.684	14.053.753	14.053.753	15.893.749	3.070.848	8.411.225
Dönem Net Karı (Zararı) Mutabakatı İle İlgili Düzeltmeler	2.967.298	2.660.718	8.713.069	7.734.256	5.734.256	7.734.256	2.725.461	8.411.225
Amortisman ve İtfa Gideri İle İlgili Düzeltmeler	2.819.073	2.107.928	8.949.473	7.270.268	7.270.268	7.270.268	5.654.276	8.411.225
Değer Düşüklüğü (İptali) İle İlgili Düzeltmeler	125.281	696.577	1.281.820	(167.780)	(167.780)	(167.780)	21.764	21.764
-Alacaklarda Değer Düşüklüğü (İptali) İle İlgili Düz.	125.281	696.577	1.281.820	(167.780)	(167.780)	(167.780)	21.764	21.764
Karşılıklar İle İlgili Düzeltmeler	655.380	772.686	626.027	847.886	847.886	847.886	(95.769)	(95.769)
-Çalışanlara Sağlanan Faydalara İlişkin Karşılıklar (İptali) İle İlgili Düzeltmeler	655.380	772.686	626.027	847.886	847.886	847.886	(95.769)	(95.769)
Faiz (Gelirleri) ve Giderleri İle İlgili Düz.	408.928	(130.060)	527.090	89.856	89.856	89.856	(853.450)	(853.450)
-Faiz Gelirleri İle İlgili Düzeltmeler	(72.748)	(470.479)	(1.011.904)	(1.135.744)	(1.135.744)	(1.135.744)	(1.763.396)	(1.763.396)
-Faiz Giderleri İle İlgili Düzeltmeler	481.676	340.419	1.538.994	1.225.600	1.225.600	1.225.600	909.946	909.946
Vergi (Geliri) Gideri İle İlgili Düzeltmeler	(1.041.364)	(786.413)	(2.379.371)	(2.361.558)	(2.361.558)	(2.361.558)	(1.746.174)	(1.746.174)
Nakit Dışı Kalemlere İlişkin Diğer Düzeltmeler	-	-	(291.970)	55.584	55.584	55.584	(255.186)	(255.186)
İşletme Sermayesinde Gerçekleşen Değişimler	11.986.164	6.805.128	(4.452.409)	(3.894.260)	(3.894.260)	(3.894.260)	(8.065.838)	(78.894)
Finansal Yatırımlardaki Azalış (Artış)	-	-	-	-	-	-	-	-
Ticari Alacaklardaki Azalış (Artış) İle İlgili Düz.	11.495.703	2.684.652	(30.488.704)	(6.550.454)	(6.550.454)	(6.550.454)	(2.034.070)	(2.034.070)
-İlişkili Taraflardan Ticari Alacaklardaki Azalış (Artış)	-	(48.782)	363.355	(363.355)	(363.355)	(363.355)	82.859	82.859
-İlişkili Olmayan Taraflardan Ticari Alacaklardaki Azalış (Artış)	11.495.703	2.733.434	(30.852.059)	(6.187.099)	(6.187.099)	(6.187.099)	(2.116.929)	(2.116.929)
Faaliyetlerle İlgili Diğer Alacaklardaki Azalış (Artış) İle İlgili Düzeltmeler	(48.612)	(317.043)	(106.808)	(89.430)	(89.430)	(89.430)	-	-
-İlişkili Olmayan Taraflardan Faaliyetlerle İlgili Diğer Alacaklardaki Azalış (Artış)	(48.612)	(317.043)	(106.808)	(89.430)	(89.430)	(89.430)	-	-
Müşteri Sözleşmelerinden Doğan Varlıklardaki Azalış (Artış) İle İlgili Düzeltmeler	(1.492.842)	(773.721)	-	-	-	-	-	-
-Mal ve Hizmet Satışlarından Doğan Sözleşme Varlıklarındaki Azalış (Artış)	(1.492.842)	(773.721)	-	-	-	-	-	-
Stoklardaki Azalışlar (Artışlar) İle İlgili Düzeltmeler	-	-	-	-	-	-	-	-
Peşin Ödenmiş Giderlerdeki Azalış (Artış)	(7.076.279)	181.629	(8.064.554)	623.608	623.608	623.608	166.827	166.827
Ticari Borçlardaki Artış (Azalış) İle İlgili Düzeltmeler	(3.141.231)	(99.896)	26.324.913	695.612	695.612	695.612	(3.244.487)	(3.244.487)
-İlişkili Taraflara Ticari Borçlardaki Artış (Azalış)	(77.496)	28.165	94.780	177.272	177.272	177.272	402.430	402.430
-İlişkili Olmayan Taraflara Ticari Borçlardaki Artış (Azalış)	(3.063.735)	(128.061)	26.230.133	518.340	518.340	518.340	(3.251.078)	(3.251.078)
Çalışanlara Sağlanan Faydalar Kapsamında Borçlardaki Artış (Azalış)	3.624.299	2.256.466	653.560	165.964	165.964	165.964	302.484	302.484
Faaliyetler İle İlgili Diğer Borçlardaki Artış (Azalış) İle İlgili Düzeltmeler	(1.102.478)	(460.995)	308.250	(141.651)	(141.651)	(141.651)	47.690	47.690
-İlişkili Taraflara Faaliyetlerle İlgili Diğer Borçlardaki Artış (Azalış)	74.884	140	-	-	-	-	-	-
-İlişkili Olmayan Taraflara Faaliyetlerle İlgili Diğer Borçlardaki Artış (Azalış)	(1.177.362)	(461.135)	308.250	(141.651)	(141.651)	(141.651)	47.690	47.690
Devlet Teşvik ve Yardımlarındaki Artış (Azalış)	(164.248)	(174.000)	(248.004)	(412.046)	(412.046)	(412.046)	842.344	842.344
Müşteri Sözleşmelerinden Doğan Yükümlülüklerdeki Artış (Azalış) İle İlgili Düz.	10.179.014	3.214.499	6.898.012	1.356.985	1.356.985	1.356.985	(1.097.639)	(1.097.639)
-Mal ve Hizmet Satışlarından Doğan Sözleşme Yükümlülüklerindeki Artış (Azalış)	10.179.014	3.214.499	6.898.012	1.356.985	1.356.985	1.356.985	(1.097.639)	(1.097.639)
İşletme Sermayesinde Gerçekleşen Diğer Artış (Azalış) İle İlgili Düzeltmeler	(287.162)	293.537	270.926	(125.692)	(125.692)	(125.692)	(121.445)	(121.445)
-Faaliyetlerle İlgili Diğer Varlıklardaki Azalış (Artış)	(287.162)	293.537	270.926	(125.692)	(125.692)	(125.692)	(121.445)	(121.445)
Faaliyetlerden Eide Edilen Nakit Akışları	16.929.028	9.273.483	22.231.344	15.893.749	15.893.749	15.893.749	3.070.848	8.411.225

Ekteki dipnotlar bu finansal tabloların ayrılmaz bir parçasıdır.



OBASE BİLGİSAYAR VE DANIŞMANLIK HİZMETLERİ TİCARET A.Ş.

BAĞIMSIZ DENETİMDEN GEÇMİŞ

1 OCAK 2022-31 MART 2022, 1 OCAK 2021-31 MART 2021, 1 OCAK 2020-31 ARALIK 2020 ve 1 OCAK 2019-31 ARALIK 2019 DÖNEMLERİNE AİT NAKİT AKIŞ TABLOSU

(Tüm tutarlar TL olarak gösterilmiştir.)

Dipnot	Cari Dönem		Önc. Dönem		Önc. Dönem		Önc. Dönem	
	01.01.2022	31.03.2022	01.01.2021	31.12.2021	01.01.2020	31.12.2020	01.01.2019	31.12.2019
B) Yatırım Faaliyetlerinden Kaynaklanan Nakit Akışları								
Maddi ve Maddi Olmayan Duran Varlıkların Satışından Kaynaklanan Nakit Girişleri	150.000	(6.184.178)	-	(3.823.830)	110.000	(16.905.439)	65.500	(11.787.445)
-Maddi Duran Varlıkların Satışından Kaynaklanan Nakit Girişleri	150.000		-		110.000		65.500	
Maddi ve Maddi Olmayan Duran Varlıkların Alımından Kaynaklanan Nakit Çıkışları	(6.334.178)	(584.739)	(3.823.830)	(961.248)	(17.015.439)	(1.205.429)	(11.852.945)	(871.000)
-Maddi Duran Varlık Alımından Kaynaklanan Nakit Çıkışları	(584.739)	(5.749.439)	(252.191)	(3.571.639)	(961.248)	(15.810.010)	(871.000)	(10.981.945)
-Maddi Olmayan Duran Varlık Alımından Kaynaklanan Nakit Çıkışları	(5.749.439)		(3.571.639)		(17.031.528)		(10.981.945)	
C) Finansman Faaliyetlerinden Nakit Akışları	(281.200)	(3.119.935)	(3.119.935)	(4.798.101)	11.676.936	(2.220.909)	18.641.857	18.641.857
Borçlanmadan Kaynaklanan Nakit Girişleri	6.290.000	71.770	71.770	7.666.890	20.140.588	20.140.588	18.641.857	18.641.857
-Kredilerden Nakit Girişleri	6.290.000			7.500.000	20.140.588		18.641.857	18.641.857
-Diğer Finansal Borçlanmalardan Nakit Girişleri			71.770	166.890				
Borç Ödemelerine İlişkin Nakit Çıkışları	(5.605.224)	(2.410.071)	(2.410.071)	(8.249.566)	(7.545.736)	(7.545.736)	(20.137.048)	(20.137.048)
-Kredi Geri Ödemelerine İlişkin Nakit Çıkışları	(5.439.335)	(2.410.071)	(2.410.071)	(8.249.566)	(7.525.776)	(7.525.776)	(20.129.968)	(20.129.968)
-Diğer Finansal Borç Ödemelerinden Nakit Çıkışları	(165.889)				(19.960)		(7.080)	(7.080)
Kira Sözleşmelerinden Kaynaklanan Borç Ödemelerine İlişkin Nakit Çıkışları	(343.309)	(169.167)	(169.167)	(940.944)	(670.729)	(670.729)	(556.422)	(556.422)
Ödenen Temettümler				(2.470.588)	(882.353)	(882.353)	(1.764.706)	(1.764.706)
Ödenen Faiz	(481.676)	(340.419)	(340.419)	(1.538.994)	(1.225.600)	(1.225.600)	(909.946)	(909.946)
Alınan Faiz	72.748	470.479	470.479	1.011.904	1.135.744	1.135.744	1.763.396	1.763.396
Diğer Nakit Girişleri (Çıkışları)	(213.739)	(742.527)	(742.527)	(276.803)	725.022	725.022	741.960	741.960
D) Yabancı Para Çevrim Farklarının Etkisinden Önce Nakit ve Nakit Benzerlerindeki Net Artış/Azalış(A+B+C)	10.463.650	2.329.718	2.329.718	(242.283)	10.665.246	10.665.246	(10.937.506)	(10.937.506)
ÜZERİNDEKİ ETKİSİ								
Nakit ve Benzerlerindeki Net Artış/Azalış (A+B+C+D)	10.463.650	2.329.718	2.329.718	(242.283)	10.665.246	10.665.246	(10.937.506)	(10.937.506)
E-DÖNEM BAŞI NAKİT VE NAKİT BENZERLERİ	14.445.291	14.687.574	14.687.574	14.687.574	4.022.328	4.022.328	14.959.834	14.959.834
DÖNEM SONU NAKİT VE NAKİT BENZERLERİ (A+B+C+D+E)	24.908.941	17.017.292	17.017.292	14.445.291	14.687.574	14.687.574	4.022.328	4.022.328

Ekteki dipnotlar bu finansal tabloların ayrılmaz bir parçasıdır.



OBASE BİLGİSAYAR VE DANIŞMANLIK HİZMETLERİ TİCARET A.Ş.

31 MART 2022, 31 MART 2021, 31 ARALIK 2021, 31 ARALIK 2020 ve 31 ARALIK 2019 TARİHLERİ İTİBARIYLA FİNANSAL TABLOLARA İLİŞKİN DİPNOTLAR
(Tüm tutarlar Türk Lirası (TL) olarak gösterilmiştir)

NOT 1 - ŞİRKETİN ORGANİZASYONU VE FAALİYET KONUSU

Obase Bilgisayar ve Danışmanlık Hizmetleri Ticaret A.Ş., 13 Şubat 1995’de Obase Bilgisayar ve Danışmanlık Hizmetleri Ticaret Ltd. Şti. ismiyle kurulmuştur. Şirket, 8 Ekim 2007 tarihli 6911 sayılı Ticaret Sicil Gazetesinde ilan edildiği üzere, nevi değişikliği yapmış olup, ünvanı Obase Bilgisayar ve Danışmanlık Hizmetleri Ticaret A.Ş. olmuştur.

Şirket, İstanbul Ticaret Sicil Memurluğu’na 326706 sicil no.su ile kayıtlıdır.

Şirket, yazılım çözümleri, kurulum, geliştirme ve destek hizmetleri, proje yönetimi, danışmanlık gibi alanlarda hizmet vermektedir.

Obase Bilgisayar ve Danışmanlık Hizmetleri Ticaret A.Ş.’nin merkezi Saray Mah. Site Yolu Cd. Enkay Plaza A Blk. No:18 Kapı No:3 Ümraniye, İSTANBUL adresindedir. Aynı zamanda Fatih Sultan Mehmet Mah. Balkan Cad. Meydan İstanbul AVM Dış Kapı No:62A Ümraniye, İSTANBUL adresinde şubesi olarak ar-ge birimi bulunmaktadır.

Şirket’in 31 Mart 2022 tarihi itibarıyla dönem içinde çalışan personelin ortalama sayısı 226’dır. (31 Aralık 2021: 217, 31 Aralık 2020: 188, 31 Aralık 2019: 175)

Şirket’in 31 Mart 2022, 31 Aralık 2021, 31 Aralık 2020 ve 31 Aralık 2019 tarihlerindeki sermaye yapısı aşağıdaki gibidir:

Ortaklar	31 Mart 2022		31 Aralık 2021		31 Aralık 2020		31 Aralık 2019	
	Pay Oranı %	Pay Tutarı	Pay Oranı %	Pay Tutarı	Pay Oranı %	Pay Tutarı	Pay Oranı %	Pay Tutarı
Mehmet Haluk Alpay	33,40%	11.690.000	33,40%	334.000	33,40%	334.000	33,40%	334.000
Bülent Dal	33,30%	11.655.000	33,30%	333.000	33,30%	333.000	33,30%	333.000
Banu Dal	33,30%	11.655.000	33,30%	333.000	33,30%	333.000	33,30%	333.000
Ödenmiş Sermaye	100,00%	35.000.000	100,00%	1.000.000	100,00%	1.000.000	100,00%	1.000.000

Şirket, 24 Ocak 2022 tarihinde ödenmiş sermayesini 1.000.000 TL’den, 35.000.000 TL’ye artırmış olup, sermaye artışının tamamı iç kaynaklardan karşılanmıştır. Sermaye artışı 26 Ocak 2022 tarihinde tescil edilmiştir.

NOT 2 - FİNANSAL TABLOLARIN SUNUMUNA İLİŞKİN ESASLAR

2.1. Sunuma İlişkin Temel Esaslar ve TMS’ye Uygunluk Beyanı

Şirket, yasal defterlerini ve kanuni finansal tablolarını Türk Ticaret Kanunu (“TTK”) ve Vergi Kanunları ile T.C. Maliye Bakanlığı tarafından yayımlanan Tek Düzen Hesap Planı ve ilkelerine uygun olarak tutmakta ve hazırlamaktadır.

İlişkikteki finansal tablolar Sermaye Piyasası Kurulu’nun (“SPK”) 13 Haziran 2013 tarih ve 28676 sayılı Resmi Gazete’de yayımlanan Seri II, 14.1 No’lu “Sermaye Piyasasında Finansal Raporlamaya İlişkin Esaslar Tebliği” (“Tebliğ”) hükümlerine uygun olarak hazırlanmış olup, Tebliğin 5. Maddesine istinaden Kamu Gözetimi Muhasebe ve Denetim Standartları Kurumu (“KGK”) tarafından yürürlüğe konulmuş olan Türkiye Muhasebe Standartları/ Türkiye Finansal Raporlama Standartları ile bunlara ilişkin ek ve yorumları (“TMS/TFRS”) esas alınmıştır.

Şirket’in finansal tabloları ve notları SPK tarafından 7 Haziran 2013 tarihli duyuru ile açıklanan formatlara uygun olarak ve zorunlu kılınan bilgiler dahil edilerek sunulmuştur.

Şirket’in finansal tabloları, KGK tarafından 2 Haziran 2016 tarihinde 30 sayılı kararla yayınlanan ve akabinde TFRS-15 Müşteri Sözleşmelerinden Hasılat ile TFRS-16 Kiralamalar standartlarındaki değişiklikler ile birlikte 15 Nisan 2019 tarihinde kamuya duyurulan güncel “2019 TFRS” adıyla yayınlanan TMS taksonomisine uygun olarak sunulmuştur.

Raporlama Para Birimi

Şirket’in finansal tabloları faaliyette bulunduğu temel ekonomik çevrede geçerli olan para birimi (fonksiyonel para birimi) olan Türk Lirası (“TL”) ile sunulmuştur. Finansal tabloların sunumunda Şirket’in geçerli para birimi olan TL sunum para birimi olarak seçilmiş ve tutarlar TL cinsinden ifade edilmiştir.

Yüksek Enflasyon Dönemlerinde Finansal Tabloların Düzeltilmesi

SPK, 18 Mart 2005 tarih ve B.02.1.SPK.017/152-7642 sayılı bir karar ile, Türkiye’de faaliyette bulunan ve TFRS’ye uygun finansal tablo hazırlayan Şirketler için, 1 Ocak 2005 tarihinden itibaren geçerli olmak üzere enflasyon muhasebesi uygulamasının gerekli olmadığını ilan etmiş olup; bu tarihten itibaren Uluslararası Muhasebe Standardı 29 “Yüksek Enflasyonist Ekonomilerde Finansal Raporlama”ya göre finansal tabloların hazırlanması ve sunumu uygulamasını sona erdirmiştir.



OBASE BİLGİSAYAR VE DANIŞMANLIK HİZMETLERİ TİCARET A.Ş.

31 MART 2022, 31 MART 2021, 31 ARALIK 2021, 31 ARALIK 2020 ve 31 ARALIK 2019 TARİHLERİ İTİBARIYLA FİNANSAL TABLOLARA İLİŞKİN DİPNOTLAR (Tüm tutarlar Türk Lirası (TL) olarak gösterilmiştir)

Cari dönem ve önceki dönem finansal durum tabloları anılan karar uyarınca enflasyon düzeltmesi yapılmasını gerektiren şartlar gerçekleşmediği için enflasyon düzeltmesine tabi tutulmamıştır. Cari dönem ve önceki dönem bilançolarda yer alan parasal olmayan aktif ve pasifler ve sermaye dahil özkaynak kalemleri, nominal değerleriyle raporlanmıştır.

Karşılaştırmalı Bilgiler

Mali durum ve performans trendlerinin tespitine imkan vermek üzere, Şirket'in cari dönem finansal tabloları önceki dönemle karşılaştırmalı olarak hazırlanmaktadır. Cari dönem finansal tablolarının sunumu ile uygunluk sağlanması açısından karşılaştırmalı bilgiler gerekli görüldüğünde yeniden sınıflandırılır ve önemli farklılıklar açıklanır. Şirket finansal tablolarını 31 Mart 2022, 31 Aralık 2021, 31 Aralık 2020 ve 31 Aralık 2019 tarihleri itibarıyla karşılaştırmalı olarak düzenlemiştir. Şirket, muhasebe tahminlerindeki değişikliğe istinaden 31 Aralık 2020 tarihli finansal tablolarını yeniden düzenlemiştir. Bu değişikliklerin etkisi Dipnot 2.3'de belirtilmiştir.

Yabancı Para Cinsinden İşlemler

Şirket yabancı para cinsinden yapılan işlemleri ve bakiyeleri Türk Lirası'na çevirirken işlem tarihinde geçerli olan ilgili kurları esas almaktadır. Yabancı para cinsinden olan parasal varlıklar ve borçlar bilanço tarihindeki TCMB döviz alış kurundan değerlendirilmektedir. Yabancı para cinsinden olan işlemlerin Türk Lirası'na çevrilmesinden veya parasal kalemlerin ifade edilmesinden doğan kur farkı gider ya da gelirleri ilgili dönemde gelir/(gider) tablosuna yansıtılmaktadır.

Netleştirme – Mahsup

Finansal varlık ve yükümlülükler, gerekli kanuni hak olması, söz konusu varlık ve yükümlülükleri net olarak değerlendirmeye niyet olması veya varlıkların elde edilmesi ile yükümlülüklerin yerine getirilmesinin eş zamanlı olduğu durumlarda net olarak gösterilirler.

İşletmenin Sürekliliği Varsayımı:

Finansal tablolar, Şirket'in önümüzdeki bir yılda ve faaliyetlerinin doğal akışı içerisinde varlıklarından fayda elde edeceği ve yükümlülüklerini yerine getireceği varsayımı altında işletmenin sürekliliği esasına göre hazırlanmıştır.

COVID-19 salgını nedeniyle Dünya Sağlık Örgütü tarafından "Pandemi" ilan edilmiş olup, salgın halen devam etmektedir. Salgının etkisinin gerek dünyada gerekse Türkiye'de ne kadar süre ile devam edeceği belirsizdir. Şirket, 31 Mart 2022 tarihli finansal tablolarını hazırlarken Covid 19 salgınının finansal tablolarına olası etkilerini değerlendirmiş ve finansal tabloların hazırlanmasında kullanılan tahmin ve varsayımlarını gözden geçirmiştir. Bu kapsamda, 31 Mart 2022 tarihli finansal tablolarda meydana gelebilecek muhtemel değer düşüklükleri değerlendirilmiş ve önemli bir etki tespit edilmemiştir. Bu süreçte Covid 19'un Şirket'in faaliyetlerine ve finansal durumuna olası etkilerini mümkün olan en az seviyeye indirmek için gerekli aksiyonlar Şirket yönetimi tarafından alınmıştır. Pandemi sürecinin yazılım sektörü için oluşturduğu potansiyel fırsatların değerlendirilmesi için gerekli çalışmalara başlanmıştır. Bu esnada Şirket tarafından, yatırım harcamaları, operasyonel giderler için aksiyonlar alınmış, likidite pozisyonunu güçlendirmek adına ödeme ve tahsilat vadeleri incelenerek nakit yönetim stratejisi gözden geçirilmiştir.

2.2. Muhasebe Politikalarındaki Değişiklikler

Yeni bir standardın ilk kez uygulanmasından kaynaklanan muhasebe politikası değişiklikleri, şayet varsa, geçiş hükümlerine uygun olarak geriye veya ileriye dönük olarak uygulanmaktadır. Herhangi bir geçiş hükmünün yer almadığı değişiklikler, muhasebe politikasında isteğe bağlı yapılan önemli değişiklikler veya tespit edilen muhasebe hataları geriye dönük olarak uygulanmakta ve önceki dönem finansal tabloları yeniden düzenlenmektedir. Şirket'in karşılaştırmalı olarak sunulan finansal tablolarında uygulanan muhasebe politikaları aynıdır. Cari dönem finansal tablolarının sunumu ile uygunluk sağlanması açısından karşılaştırmalı bilgiler gerekli görüldüğünde yeniden sınıflandırılmakta ve önemli farklılıklar da açıklanmaktadır.

2.3. Muhasebe Tahminlerindeki Değişiklikler ve Hatalar

Muhasebe tahminleri, güvenilir bilgilere ve makul tahmin yöntemlerine dayanılarak yapılır. Ancak, tahminin yapıldığı koşullarda değişiklik olması, yeni bir bilgi edinilmesi veya ilave gelişmelerin ortaya çıkması sonucunda tahminler gözden geçirilir. Muhasebe tahminindeki değişikliğin etkisi, yalnızca bir döneme ilişkinse, değişikliğin yapıldığı cari dönemde, gelecek dönemlere de ilişkinse, hem değişikliğin yapıldığı dönemde hem de gelecek dönemlerde, ileriye yönelik olarak, dönem karı veya zararının belirlenmesinde dikkate alınacak şekilde finansal tablolara yansıtılır.

Tespit edilen önemli muhasebe hataları geriye dönük olarak uygulanır ve önceki dönem finansal tabloları yeniden düzenlenir. Bir hata, ortaya çıktığı önceki dönemlere ilişkin karşılaştırmalı tutarların yeniden düzenlenmesi veya bir sonraki raporlama döneminden önce meydana geldiğinde, söz konusu döneme ait birikmiş karlar hesabının yeniden düzenlenmesi yoluyla düzeltilir. Bilgilerin yeniden düzenlenmesi aşırı bir maliyete neden oluyorsa önceki dönemlere ait karşılaştırmalı bilgiler yeniden düzenlenmemekte, bir sonraki dönemin birikmiş karlar hesabı, söz konusu dönem başlamadan önce hatanın kümülatif etkisiyle yeniden düzenlenmektedir.



OBASE BİLGİSAYAR VE DANIŞMANLIK HİZMETLERİ TİCARET A.Ş.**31 MART 2022, 31 MART 2021, 31 ARALIK 2021, 31 ARALIK 2020 ve 31 ARALIK 2019 TARİHLERİ İTİBARIYLA FİNANSAL TABLOLARA İLİŞKİN DİPNOTLAR**
(Tüm tutarlar Türk Lirası (TL) olarak gösterilmiştir)

TMS 8'in 37.paragrafına göre "muhasabe tahminindeki bir değişikliğin varlık ve yükümlülüklerde değişikliğe yol açması veya bir özkaynak kalemiyle ilgili olması durumunda bu değişiklik, ilgili varlık, yükümlülük veya özkaynak kaleminin, değişikliğin yapıldığı dönemdeki defter değeri düzeltilerek finansal tablolara yansıtılır". Şirket yönetimi bu kapsamda 2020 yılı finansal tablolarında Vergi Kanunları açısından vergi avantajı sağlayacak ve ileriki yıllarda kullanılabilir arge indirimine ilişkin tahminini fiili (gerçekleşen) kullanım durumunun 2021 yılı Kurumlar Vergisi Beyannamesiyle kesinleşmesiyle birlikte revize etmiştir. Kesinleşen bu tutarın ve diğer yıllara devreden indirilebilecek arge indiriminin ilgili yıllar itibarıyla vergi mevzuatından kaynaklı olarak kurumlar vergisi oranlarının farklı olması nedeniyle arge indirimine ilişkin toplam tutar değişmemekle birlikte bu tutar üzerinden hesaplanan ertelenmiş vergi varlığı yeniden düzenleme öncesi 7.576.415 TL iken, yeniden düzenleme sonrasında 8.156.843 TL olmuştur. Bu düzeltme neticesinde ertelenmiş vergi geliri 1.781.130 TL iken, 2.361.558 TL olarak değişmiştir.

	Raporlanan Geçmiş Dönem	Yeniden Düzenleme Etkileri	Yeniden düzenlenmiş geçmiş dönem
	31 Aralık 2020		31 Aralık 2020
VARLIKLAR			
Dönen Varlıklar			
Nakit ve Nakit Benzerleri	14.687.574		14.687.574
Ticari Alacaklar	24.407.592		24.407.592
-İlişkili Taraflardan Ticari Alacaklar	363.355		363.355
-İlişkili Olmayan Taraflardan Ticari Alacaklar	24.044.237		24.044.237
Diğer Alacaklar	112.624		112.624
-İlişkili Olmayan Taraflardan Diğer Alacaklar	112.624		112.624
Stoklar	232.410		232.410
Peşin Ödenmiş Giderler	5.809.271		5.809.271
-İlişkili Taraflara Peşin Ödenmiş Giderler	157.750		157.750
-İlişkili Olmayan Taraflara Peşin Ödenmiş Giderler	5.651.521		5.651.521
Cari Dönem Vergisiyle İlgili Varlıklar	317.043		317.043
Toplam Dönen Varlıklar	45.566.514		45.566.514
Duran Varlıklar			
Maddi Duran Varlıklar	2.062.244		2.062.244
-Taahhütler	1.158.253		1.158.253
-Mobilya ve Demirbaşlar	680.345		680.345
-Özel Maliyetler	223.646		223.646
Kullanım Hakkı Varlıkları	1.561.150		1.561.150
Maddi Olmayan Duran Varlıklar	42.966.493		42.966.493
-Lisanslar	135.165		135.165
-Aktifleştirilen Geliştirme Maliyetleri	42.831.328		42.831.328
Ertelenmiş Vergi Varlığı	7.576.415	580.428	8.156.843
Toplam Duran Varlıklar	54.166.302	580.428	54.746.730
Toplam Varlıklar	99.732.816	580.428	100.313.244

KAYNAKLAR


Kısa Vadeli Yükümlülükler			
Kısa Vadeli Borçlanmalar	1.826.717		1.826.717
-İlişkili Olmayan Taraflardan Kısa Vadeli Borçlanmalar	1.826.717		1.826.717
--Banka Kredileri	1.826.717		1.826.717
--Kiralama İşlemlerinden Borçlar	-		-
Uzun Vadeli Borçlanmaların Kısa Vadeli Kısımları	5.950.612		5.950.612
-İlişkili Olmayan Taraflardan Uzun Vadeli Borçlanmaların Kısa Vadeli Kısımları	5.950.612		5.950.612
--Banka Kredileri	5.514.083		5.514.083
--Kiralama İşlemlerinden Borçlar	436.529		436.529
Diğer Finansal Yükümlülükler	89.834		89.834
-Diğer Muhtelif Finansal Yükümlülükler	89.834		89.834
Ticari Borçlar	7.643.906		7.643.906
-İlişkili Taraflara Ticari Borçlar	674.102		674.102
-İlişkili Olmayan Taraflara Ticari Borçlar	6.969.804		6.969.804
Çalışanlara Sağlanan Faydalar Kapsamında Borçlar	1.161.587		1.161.587
Diğer Borçlar	869.112		869.112
-İlişkili Olmayan Taraflara Diğer Borçlar	869.112		869.112
Müşteri Sözleşmelerinden Doğan Yükümlülükler	8.818.346		8.818.346
-Mal ve Hizmet Satışlarından Doğan Sözleşme Yük.	8.818.346		8.818.346
Devlet Teşvik ve Yardımları	643.507		643.507
Kısa Vadeli Karşılıklar	1.475.853		1.475.853
-Çalışanlara Sağlanan Faydalara İlişkin Kısa Vadeli Karş.	1.475.853		1.475.853
Toplam Kısa Vadeli Yükümlülükler	28.479.474		28.479.474



OBASE BİLGİSAYAR VE DANIŞMANLIK HİZMETLERİ TİCARET A.Ş.

31 MART 2022, 31 MART 2021, 31 ARALIK 2021, 31 ARALIK 2020 ve 31 ARALIK 2019 TARİHLERİ İTİBARIYLA FİNANSAL TABLOLARA İLİŞKİN DİPNOTLAR
(Tüm tutarlar Türk Lirası (TL) olarak gösterilmiştir)

	Raporlanan Geçmiş Dönem	Yeniden Düzenleme Etkileri	Yeniden düzenlenmiş geçmiş dönem
	31 Aralık 2020		31 Aralık 2020
Uzun Vadeli Yükümlülükler			
Uzun Vadeli Borçlanmalar	8.156.058		8.156.058
-İlişkili Olmayan Taraflardan Uzun Vadeli Borçlanmalar	8.156.058		8.156.058
--Banka Kredileri	6.721.972		6.721.972
--Kiralama İşlemlerinden Borçlar	1.434.086		1.434.086
Müşteri Sözleşmelerinden Doğan Yükümlülükler	155.367		155.367
-Mal ve Hizmet Satışlarından Doğan Sözleşme Yük.	155.367		155.367
Devlet Teşvik ve Yardımları	1.556.105		1.556.105
Uzun Vadeli Karşılıklar	3.873.611		3.873.611
-Çalışanlara Sağlanan Faydalara İlişkin Uzun Vadeli Karş.	3.873.611		3.873.611
Toplam Uzun Vadeli Yükümlülükler	13.741.141		13.741.141
TOPLAM YÜKÜMLÜLÜKLER	42.220.615		42.220.615
ÖZKAYNAKLAR			
Ana Ortaklığa Ait Özkaynaklar	57.512.201	580.428	58.092.629
-Ödenmiş Sermaye	1.000.000		1.000.000
-Kar veya Zararda Yeniden Sınıflandırılmayacak Birikmiş Diğer Kapsamlı Gelirler (Giderler)	(468.895)		(468.895)
--Yeniden Değerleme ve Ölçüm Kazançları (Kayıpları)	(468.895)		(468.895)
---Tanımlanmış Fayda Planları Yeniden Ölçüm Kazançları (Kayıpları)	(468.895)		(468.895)
-Kardan Ayrılan Kısıtlanmış Yedekler	749.454		749.454
--Yasal Yedekler	749.454		749.454
-Geçmiş Yıllar Karları veya Zararları	42.758.317		42.758.317
-Net Dönem Karı veya Zararı	13.473.325	580.428	14.053.753
Toplam Özkaynaklar	57.512.201	580.428	58.092.629
Toplam Kaynaklar	99.732.816	580.428	100.313.244
	Raporlanan Geçmiş Dönem	Yeniden Düzenleme Etkileri	Yeniden düzenlenmiş geçmiş dönem
	1 Ocak 2020		1 Ocak 2020
	31 Aralık 2020		31 Aralık 2020
Hasılat	62.950.259		62.950.259
Satışların Maliyeti	(45.130.220)		(45.130.220)
BRÜT KAR (ZARAR)	17.820.039		17.820.039
Genel Yönetim Giderleri	(6.162.135)		(6.162.135)
Pazarlama Giderleri	(1.603.551)		(1.603.551)
Esas Faaliyetlerden Diğer Gelirler	5.264.635		5.264.635
Esas Faaliyetlerden Diğer Giderler	(4.400.692)		(4.400.692)
ESAS FAALİYET KARI (ZARARI)	10.918.296		10.918.296
Yatırım Faaliyetlerinden Gelirler	78.362		78.362
FİNANSMAN GELİRİ (GİDERİ) ÖNCESİ FAALİYET KARI (ZARARI)	10.996.658		10.996.658
Finansman Gelirleri	2.827.728		2.827.728
Finansman Giderleri	(2.132.191)		(2.132.191)
SÜRDÜRÜLEN FAALİYETLER VERGİ ÖNCESİ KARI (ZARARI)	11.692.195		11.692.195
Sürdürülen Faaliyetler Vergi (Gideri) Geliri	1.781.130	580.428	2.361.558
-Ertelenmiş Vergi (Gideri) Geliri	1.781.130	580.428	2.361.558
SÜRDÜRÜLEN FAALİYETLER DÖNEM KARI (ZARARI)	13.473.325	580.428	14.053.753
DÖNEM KARI (ZARARI)	13.473.325	580.428	14.053.753
Dönem Karının (Zararının) Dağılımı	13.473.325	580.428	14.053.753
-Ana Ortaklık Payları	13.473.325	580.428	14.053.753
Pay Başına Kazanç	13.473,33	580,43	14.053,75
--Sürdürülen Faaliyetlerden Pay Başına Kazanç (Zarar)	13.473,33	580,43	14.053,75
Diğer Kapsamlı Gelir:			
Kar veya Zarar Olarak Yeniden Sınıflandırılmayacaklar	55.584		55.584
-Tanıml. Fayda Pl. Yeniden Ölçüm Kazançları (Kayıpları), Vergi Sonrası	55.584		55.584
DİĞER KAPSAMLI GELİR (GİDER)	55.584		55.584
TOPLAM KAPSAMLI GELİR (GİDER)	13.528.909	580.428	14.109.337
-Ana Ortaklık Payları	13.528.909	580.428	14.109.337



OBASE BİLGİSAYAR VE DANIŞMANLIK HİZMETLERİ TİCARET A.Ş.

31 MART 2022, 31 MART 2021, 31 ARALIK 2021, 31 ARALIK 2020 ve 31 ARALIK 2019 TARİHLERİ İTİBARIYLA FİNANSAL TABLOLARA İLİŞKİN DİPNOTLAR
(Tüm tutarlar Türk Lirası (TL) olarak gösterilmiştir)

2.4. Önemli Muhasebe Politikalarının Özeti

2.4.1 Nakit ve Nakit Benzerleri

Nakit, işletmedeki nakit ile vadesiz mevduatı ifade eder. Nakit benzerleri, kısa vadeli nakit yükümlülükler için elde bulundurulmuş ve yatırım amacıyla veya diğer amaçlarla kullanılmayan varlıklardır. Bir varlığın nakit benzeri olarak kabul edilebilmesi için, değeri kesinlikle belirlenebilen bir nakde dönüştürülebilmesi ve değerindeki değişim riskinin ise önemsiz olması şarttır.

Nakit ve nakit benzerleri, işletmenin nakit yönetiminin ayrılmaz parçasıdır. Nakit benzerleri kapsamına dahil edilecek finansal araçlar; çekler (vadesiz), likit fonlar ve kısa vadeli tahvil ve bono fonları, ters-repo işlemlerinden alacaklar, vadesi 3 aydan kısa olan mevduat (vadesi 3 aydan uzun mevduat finansal yatırımlar arasında gösterilir), edinilme tarihinde vadesine 3 aydan az kalmış devlet tahvili ve hazine bonoları veya aktif bir piyasası olan likit diğer borçlanma araçları, para piyasalarından alacaklardan oluşmaktadır.

Şirket'in finansal tablolarında nakit ve nakit benzerleri olarak bilanço tarihleri itibarıyla kasa mevcudu, vadeli ve vadesiz banka mevduatı ve likit yatırım fonları raporlanmıştır.

2.4.2 Finansal Yatırımlar:

TMS 32 Finansal Araçlar: Sunum Standardında ve TFRS 9'da tanımlanan finansal varlıklardan, yatırım amacıyla tutulanlar ile Nakit ve nakit benzerleri, Finans sektörü faaliyetlerinden alacaklar, Ticari ve diğer alacaklar ile Özkaynak yöntemiyle değerlendirilen yatırımlar dışında kalanlar bu kalemde gösterilir.

Dönen varlıklar içinde sınıflandırılan finansal varlıklar, kısa vadeli nakit yükümlülüklerin yerine getirilme amacı dışında, atıl fonların değerlendirilmesi, doğrudan faiz, temettü geliri, alım- satım kârı vs. elde edilmesi veya bir zarardan korunma amacıyla elde tutulan finansal varlıklardır.

Finansal varlıklardan, raporlama günü itibarıyla vadesine 12 aydan daha kısa süre kalanlarla, vadesi daha uzun olmakla birlikte 12 ay içinde elden çıkarılması düşünülenler, dönen varlıklar içinde "Finansal Yatırımlar"da; vadesine 12 aydan daha uzun süre kalanlarla, 12 aydan uzun süre elde tutulması düşünülenler ise duran varlıklar içinde "Finansal Yatırımlar"da gösterilir.

2.4.3 Türev Araçlar

TMS 32 kapsamında finansal varlık ya da finansal yükümlülük tanımına uyan türev araçların TFRS 9 hükümleri çerçevesinde muhasebeleştirilerek finansal durum tablosunda ayrıca sunulur.

Şirket'in bilanço tarihi itibarıyla türev araçları mevcut değildir.

2.4.4 Finans Sektörü Faaliyetlerinden Alacaklar

Finans sektörü faaliyetlerinden kaynaklanan, nakit ve nakit benzerleriyle finansal yatırımlar dışında kalan alacaklar burada gösterilir.

Şirket'in bilanço tarihi itibarıyla finans sektörü faaliyetlerinden alacağı mevcut değildir.

2.4.5 Ticari Alacaklar/İlişkili Taraflar

- Ticari Alacaklar

Bir hasılat unsurunun tamamına veya bir kısmına ilişkin olarak finansal tablolara alınan müşterilerden olan alacaklardır. TFRS 15 Müşteri Sözleşmelerinden Hasılat uyarınca ticari alacak, işletmenin müşterisinden tahsil etmeyi beklediği bedeli koşulsuz olarak alma hakkı ortaya çıktığında doğmaktadır. Bedeli alma hakkının koşulsuz olması ancak bedelin tahsilinin sadece bir vadeye bağlı olması halinde söz konusu olmaktadır. Dolayısıyla bir alacağın ticari alacak olabilmesi için faturasının kesilmiş veya benzer şekillerde müşteriyle tarafları bağlayıcı şekilde mutabakata varılmış olması gerekir. İşletmenin bedeli koşulsuz olarak alma hakkı ortaya çıkmadan mal veya hizmetlerini müşteriye devrederek edimini yerine getirdiği durumlarda ticari alacak ortaya çıkmaz, ilgili varlık "Sözleşme Varlıkları" kaleminde gösterilir. Ticari alacakların, ilişkili taraflardan olan kısmı ayrı bir alt kalemde gösterilir. Verilen depozito ve teminatlar bu kalem altında değil, diğer alacaklarda gösterilir.

Ticari alacakların varsa vade farkları, faiz vb. tutarlar hasılat karşılığı değil faiz geliri, kur farkları vb. karşılığı finansal tablolara alınmakla birlikte, bu tutarlar da ticari alacaklarda gösterilir ve ilgili açıklamalar dipnotlarda yapılır. Söz konusu faiz gelirleri, kur farkları vb. Kâr veya Zarar ve Diğer Kapsamlı Gelir Tablosunda ise Esas Faaliyetlerden Diğer Gelirler içinde gösterilir.

Ticari alacakların paraya çevrilmesi için geçen süre, 12 aydan daha uzun olsa dahi işletmenin normal faaliyet döngüsü içinde ise bu tür alacakların dönen varlıklarda sınıflandırılması esastır.



OBASE BİLGİSAYAR VE DANIŞMANLIK HİZMETLERİ TİCARET A.Ş.

31 MART 2022, 31 MART 2021, 31 ARALIK 2021, 31 ARALIK 2020 ve 31 ARALIK 2019 TARİHLERİ İTİBARIYLA FİNANSAL TABLOLARA İLİŞKİN DİPNOTLAR
(Tüm tutarlar Türk Lirası (TL) olarak gösterilmiştir)

- İlişkili Taraflar

Şirket'in ilişkili tarafları, hissedarlık, sözleşmeye dayalı hak, aile ilişkisi veya benzeri yollarla karşı tarafı doğrudan ya da dolaylı bir şekilde kontrol edebilen veya önemli derecede etkileyebilen kuruluşları kapsamaktadır. Ekteki finansal tablolarda Şirket'in hissedarları ve bu hissedarlar tarafından sahip olunan şirketlerle, bunların kilit yönetici personeli ve ilişkili oldukları bilinen diğer şirketler, ilişkili taraflar olarak tanımlanmıştır.

2.4.6 Sözleşme Varlıkları

TFRS 15'te sözleşme varlıkları olarak tanımlanan varlıkların izlenmesinde kullanılır. TFRS 15'e göre sözleşme varlıkları, işletmenin müşteriye devrettiği mal veya hizmetler karşılığında, süre geçmesi dışında başka bir şarta (örneğin işletmenin gelecekteki edimine) bağlanmış olan bedeli alma hakkıdır. Sözleşme varlıklarının toplam tutarı finansal durum tablosunda ayrı bir şekilde gösterilir.

2.4.7 Diğer Alacaklar

Ticari alacaklar ile finansal yatırımlar dışında kalan alacaklardır. Verilen depozito ve teminatlar, ilişkili taraflardan diğer alacaklar, cari dönem vergisiyle ilgili varlıklar dışındaki kamu idarelerinden alacaklar ve diğer çeşitli alacaklar örnek olarak gösterilebilir. Bu alacakların, ilişkili taraflardan olan kısmı ayrı bir alt kalemde örnek formata uygun olarak gösterilir.

2.4.8 Stoklar

Şirket'in olağan faaliyetleri kapsamında satılmak için elde tutulan, satılmak üzere üretilen, üretim sürecinde ya da hizmet sunumunda kullanılacak madde ve malzemeler şeklinde bulunan varlıkların gösterildiği kalemdir. Verilen sipariş avansları stok niteliğinde olmayıp, ilgili stok muhasebeleştirilene kadar "Peşin Ödenmiş Giderler"de gösterilir.

2.4.9 Peşin Ödenmiş Giderler

Genellikle tedarikçilere yapılan ve daha sonraki bir dönemde (veya dönemlerde) gider ve maliyet hesaplarına aktarılacak tutarlar bu kalemde gösterilir. Kalemin önemsiz olması durumunda ilgili tutarlar diğer dönen/duran varlıklar içinde sunulur.

2.4.10 Cari Dönem Vergisiyle İlgili Varlıklar

TMS 12 Gelir Vergileri Standardı çerçevesinde, peşin ödenen ve indirim konusu yapılabilecek gelir üzerinden ödenecek çeşitli vergi ve fonlar gibi cari dönem vergisiyle ilgili varlıklar bu kalemde gösterilir.

2.4.11 Diğer Dönen/Duran Varlıklar

Devreden KDV, indirim KDV, diğer KDV, sayım ve tesellüm noksanları gibi yukarıdaki kalemlerde gösterilmeyen dönen/duran varlıklar bu kalemde gösterilir.

2.4.12 Satış Amaçlı Sınıflandırılan Duran Varlıklar

TFRS 5 Satış Amaçlı Elde Tutulan Duran Varlıklar ve Durdurulan Faaliyetler Standardı çerçevesinde, defter değeri sürdürülmekte olan kullanımdan ziyade satış işlemi vasıtasıyla geri kazanılacak olması nedeniyle satış amaçlı olarak sınıflandırılmış duran varlıklar ile elden çıkarılacak gruplara ilişkin tüm varlıklar bu kalemde gösterilir.

Ayrıca, TFRS 5 uyarınca ortaklara dağıtım amacıyla sınıflandırılmış duran varlıklar ile elden çıkarılacak gruplara ilişkin tüm varlıklar da, bunların ortaklara dağıtım yönünde taahhütte bulunulduğu andan itibaren bu kalemde gösterilir. Bu durumda kalem ismi, bu varlıkları ifade edecek şekilde isimlendirilebilir.

Şirket'in finansal tablo dönemi itibarıyla satış amaçlı sınıflandırılan duran varlığı bulunmamaktadır.

2.4.13 Özkaynak Yöntemiyle Değerlenen Yatırımlar

TMS 28 İştiraklerdeki ve İş Ortaklıklarındaki Yatırımlar Standardı uyarınca özkaynak yöntemiyle değerlendirilen iştirakler ile iş ortaklıkları bu kalemde gösterilir.

Şirket'in finansal tablo dönemi itibarıyla özkaynak yöntemiyle değerlendirilen yatırımları bulunmamaktadır.

2.4.14 Yatırım Amaçlı Gayrimenkuller

TMS 40 Yatırım Amaçlı Gayrimenkuller Standardı çerçevesinde, kira geliri veya değer artış kazancı ya da her ikisini birden elde etmek amacıyla (sahibi veya finansal kiralama sözleşmesine göre kiracı tarafından) elde tutulan gayrimenkuller (arsa, bina, arsa ve bina, binanın bir kısmı) bu kalemde gösterilir. Gayrimenkulün finansal kiralama konu olması halinde TFRS 16 Kiralama İşlemleri Standardında belirtilen açıklamalar ilave olarak yapılır.



OBASE BİLGİSAYAR VE DANIŞMANLIK HİZMETLERİ TİCARET A.Ş.

31 MART 2022, 31 MART 2021, 31 ARALIK 2021, 31 ARALIK 2020 ve 31 ARALIK 2019 TARİHLERİ İTİBARIYLA FİNANSAL TABLOLARA İLİŞKİN DİPNOTLAR
(Tüm tutarlar Türk Lirası (TL) olarak gösterilmiştir)

Yatırım amaçlı gayrimenkul tanımına girmesi ve kiracının gerçeğe uygun değer yöntemini kullanması durumunda, faaliyet kiralaması çerçevesinde kiracı tarafından elde tutulan gayrimenkule ilişkin bir hakkın yatırım amaçlı gayrimenkul olarak bu kalemden gösterilmesi mümkündür.

Şirket'in yatırım amaçlı gayrimenkulü bulunmamaktadır.

2.4.15 Maddi ve Maddi Olmayan Duran Varlıklar ile Kullanım Hakkı Varlıkları

-Maddi Duran Varlıklar :

Maddi duran varlıklar maliyet değerleri üzerinden birikmiş amortisman ve varsa birikmiş değer kaybı düşülerek gösterilmektedir.

Maddi duran varlığın maliyet değeri, alış fiyatı, ithalat vergileri ve geri iadesi mümkün olmayan satın alma vergileri, maddi duran varlığı kullanıma hazır hale getirmek için yapılan masraflardan oluşmaktadır. Bakım onarım maliyetleri gerçekleştirildikleri dönemdeki kar veya zarar tablosunda muhasebeleştirilir.

Maddi duran varlıklara ilişkin amortismanlar, varlıkların faydalı ömürlerine göre kullanıma hazır oldukları tarihler esas alınarak doğrusal amortisman metodu kullanılarak ayrılır. Beklenen faydalı ömür, amortisman yöntemi ve tahminlerde ortaya çıkan değişikliklerin olası etkileri için her yıl gözden geçirilir ve tahminlerde bir değişiklik varsa ileriye dönük olarak muhasebeleştirilir.

Maddi duran varlıkların, tahmin edilen faydalı ömürleri aşağıdaki gibidir:

	Faydalı Ömür
Taahhütler	5 Yıl
Demirbaşlar	3-4-5-7-10-15 Yıl
Özel Maliyetler	5 Yıl

Bir maddi duran varlık elden çıkarıldığında veya kullanımı ya da satışından, gelecekte ekonomik yarar elde edilmesinin beklenmemesi durumunda finansal durum tablosu dışı bırakılır. Maddi duran varlıkların elden çıkarılması ya da bir maddi duran varlığın hizmetten alınması sonucu oluşan kazanç veya kayıp satış hasılatı ile varlığın defter değeri arasındaki fark olarak belirlenir ve kar veya zarar tablosuna dahil edilir.

Maddi duran varlık alımları için verilmiş olan avanslar, ilgili varlık aktifleştirilene kadar bu kalemden değil, "Peşin Ödenmiş Giderler" kalemi altında gösterilir.

-Kullanım Hakkı Varlıkları

TFRS 16 Kiralamalar uyarınca kiracının kullanım hakkı varlıklarını finansal durum tablosunda ya da dipnotlarında diğer varlıklarından ayrı bir şekilde sunması gerekir. Kullanım hakkı varlıklarını finansal durum tablosunda ayrı bir şekilde göstermeyi tercih eden işletmeler bu varlıklarını bu kalemden gösterir.

Şirket - kiracı olarak

Şirket, bir sözleşmenin başlangıcında, sözleşmenin kiralama niteliği taşıyıp taşımadığını ya da kiralama işlemi içerip içermediğini değerlendirir. Sözleşmenin, bir bedel karşılığında tanımlanan varlığın kullanımını kontrol etme hakkını belirli bir süre için devretmesi durumunda, bu sözleşme kiralama niteliği taşımaktadır ya da bir kiralama işlemi içermektedir.

Şirket, kiralamanın fiilen başladığı tarihte finansal tablolarına bir kullanım hakkı varlığı ve bir kira yükümlülüğü yansıtır.

Kullanım hakkı varlığı

Kullanım hakkı varlığı ilk olarak maliyet yöntemiyle muhasebeleştirilir ve aşağıdakileri içerir:

- Kira yükümlülüğünün ilk ölçüm tutarı,
- Kiralamanın fiilen başladığı tarihte veya öncesinde yapılan tüm kira ödemelerinden alınan tüm kiralama teşviklerinin düşülmesiyle elde edilen tutar,
- Şirket tarafından katlanılan tüm başlangıçtaki doğrudan maliyetler

Şirket, maliyet yöntemini uygularken, kullanım hakkı varlığını:

- Birikmiş amortisman ve birikmiş değer düşüklüğü zararları düşülmüş ve
- Kira yükümlülüğünün yeniden ölçümüne göre düzeltilmiş maliyeti üzerinden ölçer.

Şirket, kullanım hakkı varlığını amortismanına tabi tutarken TMS 16 Maddi Duran Varlıklar standardında yer alan amortisman hükümlerini uygular.



OBASE BİLGİSAYAR VE DANIŞMANLIK HİZMETLERİ TİCARET A.Ş.

31 MART 2022, 31 MART 2021, 31 ARALIK 2021, 31 ARALIK 2020 ve 31 ARALIK 2019 TARİHLERİ İTİBARIYLA FİNANSAL TABLOLARA İLİŞKİN DİPNOTLAR
(Tüm tutarlar Türk Lirası (TL) olarak gösterilmiştir)

Kullanım hakkı varlığının değer düşüklüğüne uğramış olup olmadığını belirlemek ve belirlenen herhangi bir değer düşüklüğü zararını muhasebeleştirmek için TMS 36 Varlıklarda Değer Düşüklüğü standardını uygular.

Kira yükümlülüğü

Kiralamanın fiilen başladığı tarihte, Şirket kira yükümlülüğünü o tarihte gerçekleşmemiş olan kira ödemelerinin bugünkü değeri üzerinden ölçer. Kira ödemeleri, kiralamadaki zimnî faiz oranının kolaylıkla belirlenebilmesi durumunda, bu oran kullanılarak; zimnî faiz oranının kolaylıkla belirlenememesi durumunda ise kiracının alternatif borçlanma faiz oranı kullanılarak iskonto edilir.

Kiralamanın fiilen başladığı tarihten sonra Şirket, kira yükümlülüğünü aşağıdaki şekilde ölçer:

- Defter değerini, kira yükümlülüğündeki faizi yansıtacak şekilde artırır,
- Defter değerini, yapılmış olan kira ödemelerini yansıtacak şekilde azaltır ve
- Defter değerini, varsa yeniden değerlendirmeleri ve yeniden yapılandırmaları yansıtacak şekilde yeniden ölçer.

Şirket, kira yükümlülüğünün yeniden ölçüm tutarını, kullanım hakkı varlığında düzeltme olarak finansal tablolara yansıtır.

-Maddi Olmayan Varlıklar

a. Satın alınan maddi olmayan duran varlıklar

Maddi olmayan varlıklar, maliyet değerinden, birikmiş itfa ve tükenme payları ile kalıcı değer kayıpları düşülmüş olarak gösterilirler.

Beklenen faydalı ömür, kalıntı değer ve amortisman yöntemi, tahminlerde ortaya çıkan değişikliklerin olası etkileri için her yıl gözden geçirilir ve tahminlerde bir değişiklik varsa ileriye dönük olarak muhasebeleştirilir.

b. İşletme içi yaratılan maddi olmayan duran varlıklar/Araştırma ve Geliştirme Giderleri

i) Araştırma faaliyetlerine ilişkin giderler: Oluştugu dönem içerisinde kâr veya zarar tablosuna kaydedilir.

ii) Geliştirme faaliyetleri kapsamındaki giderler:

-Aktifleştirilen Geliştirme Maliyetleri

Sipariş usulü alınan veya şirket içi yeni bir fikirle başlatılan bir projenin geliştirilmesi sonucu ortaya çıkan işletme içi yaratılan maddi olmayan duran varlıklar yalnızca aşağıda belirtilen şartların tamamı karşılandığında aktifleştirilerek kayda alınırlar:

- Maddi olmayan duran varlığın kullanıma hazır ya da satılmaya hazır hale getirilebilmesi için tamamlanmasının teknik anlamda mümkün olması,
- Maddi olmayan duran varlığı tamamlama, kullanma veya birden fazla müşteriye satma niyetinin olması,
- Maddi olmayan duran varlığın kullanılabilir veya satılabilir olması,
- Varlığın ne şekilde ileriye dönük olası bir ekonomik fayda sağlayacağını belli olması,
- Maddi olmayan duran varlığın gelişimini tamamlamak, söz konusu varlığı kullanmak ya da satmak için uygun teknik, finansal ve başka kaynakların olması ve
- Varlığın geliştirme maliyetinin, geliştirme sürecinde güvenilir bir şekilde ölçülebilir olması.

Dönem içinde Şirket yönetimi işletme içi yaratılan maddi olmayan duran varlıkların muhtemel ekonomik faydalarının varlığını tetkik etmiştir. Şirket yönetimi projelerin beklenildiği gibi devam edeceğine inanmaktadır ve yapılan analiz üzerine projelerin ekonomik fayda yaratacağını öngörmektedir. Yönetim ekonomik fayda azalsa dahi varlıkların kayıtlı bedellerinin geri kazanılmasının söz konusu olduğundan emindir. Bu durum Şirket yönetimi tarafından yakından takip edilmektedir ve yönetim gelecekteki piyasa faaliyetlerinin düzeltme yapılmasını gerektirdiği durumlarda söz konusu düzeltmeleri yapacaktır.

-Özel yazılım proje giderleri:

Müşteri için özel olarak geliştirilen ve başka bir müşteriye satılmayacak nitelikte olan özel yazılım proje harcamaları işin tamamlandığı tarih itibarıyla hasılatın gerçekleşmesine bağlı olarak gider kaydedilmektedir. Birden fazla döneme sarkan özel yazılım projelerinde ise; kısmi teslimler kapsamında kesilen faturaya bağlı olarak tahakkuk eden hasılat tutarı ile projenin tamamlanan kısmına isabet eden giderler eşleştirilmek suretiyle tesbit edilen proje giderleri kısmi teslimin yapıldığı dönemde kısmi olarak gider kaydedilmektedir. Bu tür özel yazılım projelerine ilişkin geliştirme giderleri aktifleştirilmemektedir.

İşletme içi yaratılan maddi olmayan varlık tutarı, maddi olmayan duran varlığın yukarıda belirtilen muhasebeleştirme şartlarını karşıladığı andan itibaren oluşan harcamaların toplam tutarıdır. İşletme içi yaratılan maddi olmayan varlıklar yukarıda belirtilen şartları sağlayamadıklarında, geliştirme harcamaları oluştukları dönemde gider olarak kaydedilir.



OBASE BİLGİSAYAR VE DANIŞMANLIK HİZMETLERİ TİCARET A.Ş.

31 MART 2022, 31 MART 2021, 31 ARALIK 2021, 31 ARALIK 2020 ve 31 ARALIK 2019 TARİHLERİ İTİBARIYLA FİNANSAL TABLOLARA İLİŞKİN DİPNOTLAR
(Tüm tutarlar Türk Lirası (TL) olarak gösterilmiştir)

Başlangıç muhasebeleştirilmesi sonrasında, işletme içi yaratılan maddi olmayan varlıklar da ayrı olarak satın alınan maddi olmayan duran varlıklar gibi maliyet değerlerinden birikmiş itfa payları ve birikmiş değer düşüklükleri düşüldükten sonraki tutar üzerinden gösterilirler.

c. Maddi olmayan varlıkların bilanço dışı bırakılması

Bir maddi olmayan duran varlık elden çıkarıldığında veya kullanımı ya da satışından, gelecekte ekonomik yarar elde edilmesinin beklenmemesi durumunda bilanço dışı bırakılır. Bir maddi olmayan duran varlığın bilanço dışı bırakılmasından kaynaklanan kar ya da zarar, varsa, varlıkların elden çıkarılmasından sağlanan net tahsilatlar ile defter değerleri arasındaki fark olarak hesaplanır. Bu fark, ilgili varlık bilanço dışına alındığı zaman kar veya zararda muhasebeleştirilir.

Şirket'in maddi olmayan duran varlıklar kalemi; lisanslar ile işletme içinde yaratılan bilgisayar yazılımları ve programlarına ilişkin geliştirme maliyetlerini içermektedir. Geliştirme maliyetleri, varlığın oluşturulmasında doğrudan görev alan personelin ücretleri ve maddi olmayan varlığın oluşturulmasıyla doğrudan ilişkilendirilebilir maliyetlerden oluşmaktadır. Geliştirme maliyetleri ile ilişkilendirilen devlet teşvikleri maddi olmayan varlıkların itfa süresine paralel gelir kaydedilmektedir.

Maddi Olmayan Duran Varlıkların faydalı ömürleri dikkate alınarak belirlenen oranları aşağıdaki gibidir:

	Faydalı Ömür
Lisanslar	3 Yıl
Aktifleştirilen Geliştirme Maliyetleri	5-12 Yıl

2.4.16 Ertelenmiş Vergi Varlığı

Ertelenmiş vergi varlıkları, indirilebilir geçici farklar, gelecek dönemlere devreden kullanılmamış mali zararlar ve gelecek dönemlere devreden kullanılmamış vergi avantajları nedeniyle gelir üzerinden alınan vergilere ilişkin gelecek dönemlerde geri kazanılacak olan tutarları ifade eder.

Vergi mevzuatı açısından indirim imkanı olmayan (sürekli) tutarlara ilişkin olarak ertelenmiş vergi varlığı kalemi kullanılmaz.

2.4.17 Kısa Vadeli / Uzun Vadeli Yükümlülükler

Yükümlülükler, geçmişte meydana gelen olaylardan kaynaklanan ve ödenmesi/ifası durumunda, ekonomik fayda içeren değerlerin işletmeden çıkışına neden olacak olan mevcut zorunluluklardır. Bu tanım, yükümlülüklerin temel özelliklerini belirtmekte, bunların Finansal Durum Tablosunda yer verilebilmesi için karşılamaları gereken temel kriterleri belirlememektedir. Bu nedenle, yükümlülük tanımı, finansal tablolara yansıtma kriterlerini taşımadığı için Finansal Durum Tablosunda yer verilemeyen yükümlülükleri de kapsamaktadır.

TMS 1'in 69-76 ncı paragrafları çerçevesinde, aşağıdaki özelliklerden herhangi birini taşıyan yükümlülükler, kısa vadeli olarak sınıflandırılır:

- (a) Normal faaliyet döngüsü içinde ödenmesinin beklenmesi;
- (b) Öncelikle ticari amaçla elde tutulması;
- (c) Raporlama döneminden (bilanço tarihinden) sonra on iki ay içinde ödenecek olması veya
- (d) İşletmenin yükümlülüğün ödenmesini, raporlama döneminin (bilanço tarihinin) sonundan itibaren en az on iki ay süreyle erteleyebilmesine yönelik koşulsuz bir hakkının bulunmaması. Yükümlülüğün, karşı tarafın seçimine bağlı olarak özkaynağa dayalı finansal araç ihraç edilmesi suretiyle ödenmesine yönelik hükümler, sınıflandırılmasını etkilemez. Şirket, diğer bütün yükümlülüklerini uzun vadeli olarak sınıflandırır.

2.4.18 Borçlanmalar

TMS 32'de tanımlanan finansal yükümlülüklerden, finansal kuruluşlardan veya para ve sermaye piyasası araçlarıyla temin edilen finansal borçlar bu kalemde izlenir. Banka kredileri, ihraç edilmiş tahvil, bono ve senetler borçlanmalara örnek olarak gösterilebilir.

Kira yükümlülüklerini finansal durum tablosunda ayrı bir şekilde göstermeyi tercih etmeyen işletmeler kira yükümlülüklerini de bu kalem içerisinde gösterir. Bu durumda bu kalemin kira yükümlülüklerini içerdiği dipnotlarda açıklanır.

Finansal borçlanmalardan kısa vadeli yükümlülük tanımını karşılayanlar kısa vadeli diğerleri uzun vadeli olarak sınıflandırılır.

Finansal borçlanmalarla ilgili olarak TFRS 7 Finansal Araçlar: Açıklamalar çerçevesinde açıklamalar yapılır.



OBASE BİLGİSAYAR VE DANIŞMANLIK HİZMETLERİ TİCARET A.Ş.

31 MART 2022, 31 MART 2021, 31 ARALIK 2021, 31 ARALIK 2020 ve 31 ARALIK 2019 TARİHLERİ İTİBARIYLA FİNANSAL TABLOLARA İLİŞKİN DİPNOTLAR
(Tüm tutarlar Türk Lirası (TL) olarak gösterilmiştir)

2.4.19 Uzun Vadeli Borçlanmaların Kısa Vadeli Kısımları

Uzun vadeli borçların kısa vadeli kısımlarının gösterildiği kalemdir. Uzun vadeli borçlanmaların kısa vadeli kısımlarının önemsiz olması halinde, "Kısa Vadeli Borçlanmalar"la birlikte "Finansal Borçlar" adlı yeni ve tek bir kalem altında gösterilir.

2.4.20 Diğer Finansal Yükümlülükler

TMS 32'de tanımlanan finansal yükümlülüklerden, borçlanma niteliğine sahip olmayan, diğer bir ifadeyle ilk muhasebeleştirmeden sonra, etkin faiz yöntemiyle hesaplanan itfa edilmiş maliyetinden ölçülmeyen türev araçlardan kaynaklanan yükümlülükler, finansal garanti sözleşmeleri gibi finansal yükümlülükler bu kalemde gösterilir.

2.4.21 Finans Sektörü Faaliyetlerinden Borçlar

Konsolidasyona dahil, finans sektöründe faaliyet gösteren ortaklıkların, bu faaliyetlerinden kaynaklanan borçları bu kalemde gösterilir. Dipnotta, her bir sektör bazında ayrıntıya yer verilir. Örneğin; bankacılık faaliyetlerinden borçlar (mevduat, katılım hesabı), sigortacılık faaliyetlerinden borçlar (sigortacılık ve reasürans faaliyetlerinden borçlar, depolar, emeklilik faaliyetlerinden borçlar vb.), finansal kiralama faaliyetlerinden borçlar vb. gibi.

Şirket'in finansal tablo dönemi itibarıyla finans faaliyetinden borçları bulunmamaktadır.

2.4.22 Ticari Borçlar

Üçüncü kişilere tedarikçi sıfatları dolayısıyla bulunan borçlardır.

TMS 37'nin 11 inci paragrafı uyarınca bir borcun ticari borç olabilmesi için faturasının kesilmiş veya benzer şekillerde tedarikçiyle tarafları bağlayıcı şekilde mutabakata varılmış olması gerekir. Raporlama tarihi itibarıyla finansal tablolara alınma kriterlerini sağlayan ancak henüz bu şekilde mutabakata varılmamış borçlar, aynı paragrafta tahakkuk olarak sınıflandırılmıştır. Bununla birlikte, finansal raporlama konusundaki ülkemiz uygulamalarına paralellik sağlamak amacıyla, söz konusu tahakkuklar Finansal Durum Tablosunda "Ticari Borç" kalemleri içinde gösterilir.

Alınan depozito ve teminatlar bu kalem altında değil, diğer borçlarda gösterilir.

Ticari borçların varsa vade farkları, faiz vb. karşılığında yapılan tahakkuklar da ticari borçlarda gösterilir ve bunlara ilişkin açıklamalar dipnotlarda yapılır. Söz konusu faiz giderleri ve kur farkları Kâr veya Zarar ve Diğer Kapsamlı Gelir Tablosunda ise "Esas Faaliyetlerden Diğer Giderler" içinde gösterilir.

Ticari borçlar vadeleri 12 aydan daha uzun olsa dahi işletmenin normal faaliyet döngüsü içinde ise bu tür borçların kısa vadeli yükümlülüklerde sınıflandırılması esastır.

2.4.23 Çalışanlara Sağlanan Faydalar Kapsamında Borçlar

Ücretler, maaşlar ve sosyal güvenlik katkıları gibi dönem içinde çalışanlara sağlanan faydalar kapsamında borçlanılan tutarlar bu kalemde gösterilir. İçeriğini yansıtmaması koşuluyla, alternatif olarak "Çalışanların Ücret Tahakkukları" vb. şekillerde isimlendirilebilir. Kalem önemsiz olması durumunda, ilgili tutar "Ticari Borçlar" kaleminde gösterilir.

2.4.24 Diğer Borçlar

Ticari borçlar dışında kalan ve finansman faaliyetlerinden kaynaklanmayan borçlardır. Tedarikçi veya müşteri sıfatı taşımayan ilişkili taraflara borçlar, alınan depozito ve teminatlar, kamu idarelerinden borçlar, diğer çeşitli borçlar örnek olarak gösterilebilir.

İlişkili taraflardan finansman sağlama amacıyla finansal piyasalardan yapılan borçlanmalar bu kalemde değil vadelerine göre kısa veya uzun vadeli borçlanmalar altında gösterilir. Tutarların önemli olması durumunda, bunlar için ayrı kalemler açılır.

2.4.25 Sözleşme Yükümlülükleri

TFRS 15'te sözleşme yükümlülüğü olarak tanımlanan yükümlülüklerin izlenmesinde kullanılır. TFRS 15'e göre sözleşme yükümlülüğü, işletmenin müşteriden tahsil ettiği (veya tahsile hak kazandığı) bedel karşılığında mal veya hizmetleri müşterisine devretme yükümlülüğüdür.

Bir mal veya hizmet müşteriye devredilmeden önce, müşterinin bedeli ödemesi veya işletmenin bedeli koşulsuz olarak alma hakkının (başka bir ifadeyle, bir alacağının) bulunması durumunda, sözleşme yükümlülüğü ortaya çıkar. Sözleşme yükümlülüklerinin toplam tutarı finansal durum tablosunda ayrı bir şekilde gösterilir.



OBASE BİLGİSAYAR VE DANIŞMANLIK HİZMETLERİ TİCARET A.Ş.

31 MART 2022, 31 MART 2021, 31 ARALIK 2021, 31 ARALIK 2020 ve 31 ARALIK 2019 TARİHLERİ İTİBARIYLA FİNANSAL TABLOLARA İLİŞKİN DİPNOTLAR
(Tüm tutarlar Türk Lirası (TL) olarak gösterilmiştir)

2.4.26 Devlet Teşvik ve Yardımları

Şirket, araştırma ve geliştirme projeleri ("AR-GE") ile ilgili olarak söz konusu projelerin belirli ölçütleri sağlaması şartıyla, Türkiye Bilimsel ve Teknik Araştırma Kurumu ("TÜBİTAK") ile Para-Kredi ve Koordinasyon Kurulu'nun 98/10 sayılı AR-GE Yardımına İlişkin Tebliği kapsamında TÜBİTAK Teknoloji İzleme ve Değerlendirme Başkanlığı'nın değerlendirmesine bağlı olmak üzere AR-GE yardımlarından yararlanabilmektedir.

İlgili devlet yardımları, elde edilmesi için gerekli şartların işletme tarafından yerine getirileceğine ve yardımın işletme tarafından elde edileceğine dair makul bir güvence olduğunda finansal tablolara alınır.

Devlet yardımları karşılanması amaçlanan maliyetlerle ilişkilendirilmek için ilgili dönem boyunca sistematik olarak gelir tablosuna alınır. Buna göre, devlet yardımlarıyla ilgili giderlerin finansal tablolara alındığı döneme tekabül eden devlet yardımları, söz konusu giderlerle aynı dönemde gelir tablosuna alınır. Bu çerçevede amortismanı tabi varlıklara ilişkin devlet yardımları, aksini gerektiren başkaca bir alternatif mevcut değilse, bu varlıkların amortismanları oranında ilgili dönemler boyunca gelir tablosuna alınır.

2.4.27 Ertelenmiş Gelirler (Sözleşme Yükümlülükleri Dışında Kalanlar)

İçinde bulunulan dönemde tahsil edilen ya da koşulsuz olarak tahsile hak kazanılan ancak gelecek dönemlere ait olan gelirlere ilişkin yükümlülüklerdir. Bu niteliklere haiz olmakla birlikte TFRS 15'e göre ayrı olarak finansal durum tablosunda sunulması gereken sözleşme yükümlülükleri bu kalemde değil, "Sözleşme Yükümlülükleri" kaleminde gösterilir.

2.4.28 Dönem Kârı Vergi Yükümlülüğü

TMS 12 kapsamındaki gelir üzerinden alınan vergilerin takip eden dönemde vergi idaresine ödenmesi beklenen kısmı bu kalemde gösterilir. Dönem kârının peşin ödenen vergileri bu tutardan düşülerek "Cari Dönem Vergisiyle İlgili Varlıklar" kaleminde gösterilir.

Kurum kazancı üzerinden hesaplanan vergiler

Dönemin kar veya zararı üzerindeki vergi yükümlülüğü, cari dönem vergisi ve ertelenmiş vergiyi içermektedir.

Cari dönem vergisi

Cari dönem vergi yükümlülüğü, dönem karının vergiye tabi olan kısmı üzerinden ve finansal durum tablosu tarihi itibarıyla geçerli olan ve yasallaşmış vergi oranları ile yürürlükteki vergi mevzuatı uyarınca hesaplanan vergi yükümlülüğü kayıtlarını içermektedir.

Ertelenmiş vergi


Ertelenmiş vergi, varlık ve yükümlülüklerin finansal durum tablosundaki kayıtlı değerleri ile vergi değerleri arasında oluşan geçici farklar üzerinden hesaplanır. Varlık ve yükümlülüklerin vergi değeri, vergi mevzuatı çerçevesinde söz konusu varlık ve yükümlülükler ile ilgili gelecek dönemlerde vergi matrahını etkileyecek tutarları ifade eder. Ertelenmiş vergi, finansal durum tablosu tarihi itibarıyla yürürlükte olan veya yürürlüğe giren vergi oranları ve vergi mevzuatı dikkate alınarak, vergi varlığının gerçekleşeceği veya yükümlülüğünün ifa edileceği dönemde uygulanması beklenen vergi oranları üzerinden hesaplanır.

Ertelenmiş vergi varlığı veya yükümlülüğü, söz konusu geçici farkların ortadan kalkacağı ilerideki dönemlerde ödenecek vergi tutarlarında yapacakları tahmin edilen artış ve azalış oranlarında finansal tablolara yansıtılmaktadırlar. Ertelenmiş vergi yükümlülüğü, tüm vergilendirilebilir geçici farklar için hesaplanırken ertelenmiş vergi varlığı gelecekte vergiye tabi kar elde etmek suretiyle indirilebilir geçici farklardan yararlanmanın kuvvetle muhtemel olması şartıyla finansal tablolara alınır. Ertelenmiş vergi varlığının bir kısmının veya tamamının sağlayacağı faydanın elde edilmesine imkan verecek düzeyde mali kar elde etmenin muhtemel olmadığı ölçüde, ertelenmiş vergi varlığının kayıtlı değeri azaltılır.

Aynı ülkenin vergi mevzuatına tabi olunması ve cari vergi varlıklarının cari vergi yükümlülüklerinden mahsup edilmesi konusunda yasal olarak uygulanabilir bir hakkın bulunması şartlarıyla ertelenmiş vergi varlıkları ve ertelenmiş vergi yükümlülükleri, karşılıklı olarak birbirinden mahsup edilir.

Dönem cari ve ertelenmiş vergisi

Doğrudan özkaynakta alacak ya da borç olarak muhasebeleştirilen kalemler (ki bu durumda ilgili kalemlere ilişkin ertelenmiş vergi de doğrudan özkaynakta muhasebeleştirilir) ile ilişkilendirilen ya da işletme birleşmelerinin ilk kayda alınımından kaynaklananlar haricindeki cari vergi ile döneme ait ertelenmiş vergi, gelir tablosunda gider ya da gelir olarak muhasebeleştirilir.



OBASE BİLGİSAYAR VE DANIŞMANLIK HİZMETLERİ TİCARET A.Ş.

31 MART 2022, 31 MART 2021, 31 ARALIK 2021, 31 ARALIK 2020 ve 31 ARALIK 2019 TARİHLERİ İTİBARIYLA FİNANSAL TABLOLARA İLİŞKİN DİPNOTLAR
(Tüm tutarlar Türk Lirası (TL) olarak gösterilmiştir)

2.4.29 Karşılıklar

Karşılıklar, zamanı veya tutarı belli olmayan yükümlülüklerdir ve Şirket yönetimi tarafından yapılan en gerçekçi tahmine göre hesaplanmaktadır. TMS 19 Çalışanlara Sağlanan Faydalar Standardı kapsamında çalışanlara sağlanan faydalara ilişkin olan karşılıklar, finans sektörü faaliyetlerine ilişkin karşılıklar ile garanti karşılıkları, olası tazminat, ceza ve zararlar, yeniden yapılandırma karşılıkları, ekonomik açıdan dezavantajlı sözleşmeler için ayrılan karşılıklar gibi TMS 37 kapsamında ayrılmış olan karşılıkları gösteren diğer karşılıklar alt kalemlerde gösterilir.

Çalışanlara Sağlanan Faydalar

TMS 19 Çalışanlara sağlanan faydalar kapsamında finansal tablolarda gösterilmesi gereken borç taahhüklerine (veya karşılıklara) bu kalemde yer verilir.

Türkiye’de mevcut kanunlara göre kıdem tazminatı, emeklilik veya işten çıkarılma durumunda ödenmektedir. Güncellenmiş olan TMS 19 Çalışanlara Sağlanan Faydalar Standardı (“TMS 19”) uyarınca söz konusu türdeki ödemeler tanımlanmış emeklilik fayda planları olarak nitelendirilir.

Türkiye’de mevcut kanunlar çerçevesinde, bir yıllık hizmet süresini dolduran ve herhangi bir geçerli nedene bağlı olmaksızın işine son verilen, askerlik hizmeti için göreve çağrılan, vefat eden, erkekler için 25, kadınlar için 20 yıllık hizmet süresini dolduran ya da emeklilik yaşına gelmiş personeline kıdem tazminatı ödemesi yapmak zorundadır. Kıdem tazminatı ödemeleri, her hizmet yılı için 30 günlük brüt maaş üzerinden hesaplanmaktadır. Hesaplama reel iskonto oranı ile gelecekte ödenecek kıdem tazminatının bilanço tarihi itibarıyla bugünkü değerleri bulunmaktadır.

TMS 19’a yapılan değişiklikler tanımlanmış fayda planları ve işten çıkarma tazminatının muhasebesini değiştirmektedir. En önemli değişiklik tanımlanmış fayda yükümlülükleri ve plan varlıklarının muhasebeleştirilmesi ile ilgilidir. Değişiklikler, tanımlanmış fayda yükümlülüklerinde ve plan varlıklarının gerçeğe uygun değerlerindeki değişim olduğunda bu değişikliklerin kayıtlara alınmasını gerektirmekte ve böylece TMS 19’un önceki versiyonunda izin verilen “koridor yöntemi”ni ortadan kaldırmış ve geçmiş hizmet maliyetlerinin kayıtlara alınmasını hızlandırmıştır.

Finansal durum tablolarında gösterilecek net emeklilik varlığı veya yükümlülüğünün plan açığı ya da fazlasının tam değerini yansıtabilmesi için, tüm aktüeryal kayıp ve kazançların anında diğer kapsamlı gelir olarak muhasebeleştirilmektedir.

Emeklilik planları

Şirket’in emeklilik fayda planları bulunmamaktadır.

2.4.30 Cari Dönem Vergisiyle İlgili Borçlar

TMS 12 çerçevesinde, gelir üzerinden alınan vergilerin takip eden dönemden sonraki dönemlerde vergi idaresine ödenmesi beklenen kısmı bu kalemde gösterilir.

2.4.31 Ertelenmiş Vergi Yükümlülüğü

Vergilendirilebilir geçici farklar üzerinden gelecek dönemlerde ödenecek gelir vergilerini ifade eder. Vergi mevzuatı açısından vergilendirme imkanı olmayan (sürekli) tutarlara ilişkin olarak “Ertelenmiş Vergi Yükümlülüğü” kalemi kullanılmaz.

2.4.32 Diğer Kısa Vadeli / Uzun Vadeli Yükümlülükler

Sayım ve tesellüm fazlaları, diğer çeşitli borç ve yükümlülükler gibi yukarıdaki kalemlerde gösterilmeyen kısa vadeli / uzun vadeli yükümlülükler bu kalemde gösterilir.

2.4.33 Satış Amaçlı Sınıflandırılan Varlık Gruplarına İlişkin Yükümlülükler

TFRS 5 çerçevesinde, defter değeri sürdürülmekte olan kullanımdan ziyade satış işlemi vasıtası ile geri kazanılacak olan elden çıkarılacak gruplara ilişkin yükümlülükler bu kalemde gösterilir.

Ayrıca, TFRS 5 uyarınca ortaklara dağıtım amacıyla sınıflandırılmış elden çıkarılacak gruplara ilişkin yükümlülükler de, ortaklara dağıtım yönünde taahhütte bulunulan tarihten itibaren bu kalemde gösterilir. Bu durumda kalem ismi, bu yükümlülükleri ifade edecek şekilde isimlendirilebilir. Şirket’in finansal tablo dönemi itibarıyla satış amaçlı sınıflandırılan varlık gruplarına ilişkin yükümlülüğü yoktur.

2.4.34 Özkaynaklar

Özkaynaklar, işletmeye ait tüm yükümlülüklerin işletme varlıklarından indirilmesi durumunda geriye kalan varlıklar üzerindeki paylardır. Ödenmiş sermaye, hisse senedi ihraç primleri, sermaye düzeltmesi olumlu farkları, kardan kısıtlanmış yedekler, geçmiş yıl kar ve zararları ile dönem kar zararı burada gösterilir.



OBASE BİLGİSAYAR VE DANIŞMANLIK HİZMETLERİ TİCARET A.Ş.

31 MART 2022, 31 MART 2021, 31 ARALIK 2021, 31 ARALIK 2020 ve 31 ARALIK 2019 TARİHLERİ İTİBARIYLA FİNANSAL TABLOLARA İLİŞKİN DİPNOTLAR
(Tüm tutarlar Türk Lirası (TL) olarak gösterilmiştir)

2.4.35 Sermaye Düzeltmesi Olumlu Farkları

Şirket'in finansal tablo dönemi itibarıyla sermaye düzeltme olumlu farkı mevcut değildir.

2.4.36 Geri Alınmış Paylar (-)

TMS 32'nin 33 üncü paragrafı kapsamında işletmenin kendi paylarını alması durumunda, bu paylara ilişkin alım bedelleri özkaynaktan düşülerek "Geri Alınmış Paylar (-)" kaleminde gösterilir. Payların konsolidasyona dahil olan diğer taraflarca satın alınması halinde de alınan paylar bu kapsama girmekle birlikte, bu tutarlar TMS 32 kapsamında "Karşılıklı İştirak Sermaye Düzeltmesi" kaleminde gösterilir, geri alınmış payların alımı ve satımı neticesinde doğan farklar kâr veya zararda gösterilmez.

Şirket'in finansal tablo dönemi itibarıyla geri alınmış pay mevcut değildir.

2.4.37 Karşılıklı İştirak Sermaye Düzeltmesi (-)

Bu kalem, işletmenin paylarının konsolidasyona dahil olan diğer taraflarca satın alınması halinde ödenmiş sermayesinin yasal kayıtlardaki tutarıyla gösterimini teminen, ödenmiş sermaye tutarının, ödenmiş sermaye dışındaki bir kalemlerle düzeltilmesini sağlamak için kullanılır.

Şirket'in finansal tablo dönemi itibarıyla karşılıklı iştirak sermaye düzeltmesi mevcut değildir.

2.4.38 Paylara İlişkin Primler/İskontolar

Pay ihraç primleri, iptal edilen ortaklık payları, kontrol gücü devam eden ortaklıkların pay satış kârları gibi sermaye hareketleri dolayısıyla ortaya çıkan ve sermayenin bir parçası sayılan tutarların izlendiği kalemdir.

Nominal değer altında bir fiyatla ihraç edilen paylara ilişkin nominal değer ile ihraç fiyatı arasındaki fark nedeniyle oluşan negatif farklar dipnotlarda ayrıca gösterilir.

2.4.39 Kâr veya Zararda Yeniden Sınıflandırılmayacak Birikmiş Diğer Kapsamlı Gelirler veya Giderler

Bu kalemde, diğer kapsamlı gelir unsuru olarak tanımlanan ve ortaya çıktıkları dönemde doğrudan özkaynak unsuru olarak raporlanan ve hiçbir durumda kâr veya zarara aktarılamayacak yeniden değerlendirme ve ölçüm kazanç/kayıpları (maddi duran varlıklar yeniden değerlendirme artış/azalışları, maddi olmayan duran varlıklar yeniden değerlendirme artış/azalışları, tanımlanmış fayda planları yeniden ölçüm kazançları/kayıpları) ile diğer kazanç ve kayıplar gibi gelir unsurları izlenir.

Şirket'in finansal tablo dönemi itibarıyla kar veya zararda yeniden sınıflandırılmayacak kıdem tazminatı aktüeryal kazanç ve kayıptan kaynaklanan birikmiş diğer kapsamlı gelirler veya giderleri mevcuttur.

2.4.40 Kâr veya Zararda Yeniden Sınıflandırılacak Birikmiş Diğer Kapsamlı Gelirler veya Giderler

Bu kalemde, diğer kapsamlı gelir (gider) unsuru olarak tanımlanan ve ortaya çıktıkları dönemde doğrudan özkaynak unsuru olarak kaydedilen ve sonradan kâr veya zarara aktarılabilen Yabancı para çevirim farkları, Yeniden değerlendirme ve sınıflandırma kazanç/kayıpları (Satılmaya hazır finansal varlıkların yeniden değerlendirme ve/veya sınıflandırma kazançları/kayıpları, Özkaynak yöntemiyle değerlendirilen yatırımların diğer kapsamlı gelirlerinden kâr/zararda sınıflandırılacak paylar), Riskten korunma kazanç/kayıpları (Nakit akış riskinden korunma kazançları/kayıpları, Yurtdışındaki işletmeye ilişkin yatırım riskinden korunma kazançları/kayıpları) ile Diğer kazanç/kayıplar gibi kapsamlı gelir (gider) unsurları izlenir.

Şirket'in finansal tablo dönemi itibarıyla kar veya zararda yeniden sınıflandırılacak birikmiş diğer kapsamlı gelirler veya giderler mevcut değildir.

2.4.41 Kardan Ayrılan Kısıtlanmış Yedekler (Kar dağıtım amacı dışında ayrılmış yedekler)

Önceki dönemlerin karından, kanun veya sözleşme kaynaklı zorunluluklar nedeniyle veya kar dağıtım dışındaki belli amaçlar (örneğin iştirak satış kazançlarından vergi avantajı elde edebilmek) için ayrılmış yedeklerdir. Bu yedekler, yasal kayıtlardaki tutarları üzerinden gösterilecek olup, TMS çerçevesinde yapılan değerlendirmelerde ortaya çıkan farklılıklar geçmiş yıllar kar/zararıyla ilişkilendirilir.

2.4.42 Geçmiş Yıllar Kar / Zararları

Net dönem kârı dışındaki birikmiş kâr/zararlar bu kalemde netleştirilerek gösterilir. Özleri itibarıyla birikmiş kâr/zarar niteliğinde olan -dolayısıyla kısıtlanmamış olan- olağan üstü yedekler de birikmiş kâr sayılır ve bu kalemde gösterilir.



OBASE BİLGİSAYAR VE DANIŞMANLIK HİZMETLERİ TİCARET A.Ş.

31 MART 2022, 31 MART 2021, 31 ARALIK 2021, 31 ARALIK 2020 ve 31 ARALIK 2019 TARİHLERİ İTİBARIYLA FİNANSAL TABLOLARA İLİŞKİN DİPNOTLAR
(Tüm tutarlar Türk Lirası (TL) olarak gösterilmiştir)

2.4.43 Nakit Akım Tablosu

Şirket net varlıklarındaki değişimleri, finansal yapısını ve nakit akımlarının tutar ve zamanlamasını değişen şartlara göre yönlendirme yeteneği hakkında finansal tablo kullanıcılarına bilgi vermek üzere, nakit akım tablolarını düzenlemektedir. Nakit akım tablosunda, döneme ilişkin nakit akımları işletme, yatırım ve finansman faaliyetlerine dayalı bir biçimde sınıflandırılarak raporlanır.

İşletme faaliyetlerden kaynaklanan nakit akımları, Şirket'in esas faaliyetlerinden kaynaklanan nakit akımlarını gösterir. Yatırım faaliyetleriyle ilgili nakit akımları, Şirket'in yatırım faaliyetlerinde (duran varlık yatırımları ve finansal yatırımlar) kullandığı ve elde ettiği nakit akımlarını gösterir. Finansal faaliyetlere ilişkin nakit akımları, Şirket'in finansal faaliyetlerde kullandığı kaynakları ve bu kaynakların geri ödemelerini gösterir. Nakit ve nakit benzeri değerler, nakit ve vadesiz banka mevduatı ile tutarı belirli nakde kolayca çevrilebilen kısa vadeli, yüksek likiditeye sahip ve vadesi 3 ay veya daha kısa olan yatırımları içermektedir.

2.4.44 Esas Faaliyetler

Esas faaliyetler, bir işletmenin ana hasılatını sağladığı faaliyetlerdir. Aşağıda tanımı yapılan yatırım ve finansman faaliyeti kapsamına girmeyen diğer faaliyetler de esas faaliyetler kapsamında değerlendirilir.

Hasılat/Gelir Kaydedilmesi

Şirket'in gelirleri temel olarak, işletme içi yaratılan yazılım geliştirme ve özel yazılım proje satışları, dış kaynak hizmeti, bakım destek hizmeti, özel entegratörlük hizmeti ve lisans satışlarına ilişkin gelirlerden oluşmaktadır.

Hasılat, taahhüt edilmiş bir mal veya hizmeti müşterisine devrederek edim yükümlülüğünü yerine getirdiğinde finansal tablolara alınmaktadır. Şirket, müşterileriyle yaptığı sözleşmeleri, TFRS 15 sözleşme şartlarının tamamını karşılması durumunda, sözleşme kapsamında taahhüt ettiği mal ve hizmetlerin kontrolü müşterinin eline geçtiğinde (veya geçtikçe) hasılat olarak kaydetmektedir.

TFRS 15 hükümleri çerçevesinde hasılatın kayda alınmasında 5 adımlık bir süreç uygulanmaktadır.

- Müşteriyle yapılan sözleşmelerin tanımlanması,
- Sözleşmedeki ayrı performans kriterleri ve yükümlülüklerin belirlenmesi,
- Sözleşme bedelinin tespit edilmesi,
- Satış Bedelinin Yükümlülüklerle Dağıtılması,
- Sözleşme yükümlülükleri yerine getirildikçe hasılatın kaydedilmesi,

Satışlar içerisinde önemli bir finansman unsurunun bulunması durumunda makul bedel, gelecekte oluşacak nakit akımlarının finansman unsuru içerisinde yer alan gizli faiz oranı ile indirgenmesi ile tespit edilir. Fark tahakkuk esasına göre finansal tablolara yansıtılır. Satışların vadesinin 1 yılın altında olması dikkate alınarak satışların içerisinde önemli bir faiz bileşeni içermediği kabul edilerek satışlar fatura bedeli üzerinden finansal tablolara yansıtılmıştır.

Şirket sözleşmelerde söz konusu bu edim yükümlülüklerini tek başına veya beraber vermektedir.

Şirket sözleşmelerinde vermeyi taahhüt ettiği bu edim yükümlülüklerini zamana yayılı ve belli bir anda finansal tablolara almaktadır. Yükümlülüklerin zamana yaygın olarak yerine getirilmesi sonucunda, hasılat da zamana yaygın bir şekilde finansal tablolara yansıtılmaktadır.

Şirket, kontrolünü devrettiği edim yükümlülüklerini zamana yaygın olarak muhasebeleştirirken bilanço tarihi itibarıyla işin ne kadarının tamamlandığının belirlenmesi sırasında çıktı yöntemini kullanmaktadır. Çıktı yöntemi ile sözleşmeye ilişkin ilerleme, o gün itibarıyla müşteriye sunulmuş olan mal ve hizmetlerin toplam proje kapsamında sunulması beklenen mal ve hizmetlere oranı olarak ölçülmektedir.

Bazı önemli gelir grupları itibarıyla ilave açıklamalar aşağıda yer almaktadır.

İşletme içi yaratılan Yazılım ve Teknoloji Geliştirme Gelirleri

Şirket'in yazılım geliştirme hizmetleri; adam saat üzerinden anlaşılıp müşteriye insan kaynağı sağlayarak verilen hizmetler ya da projelendirilmiş yazılım geliştirme hizmetlerden oluşmaktadır. Yazılım geliştirme hizmetlerinin kontrolü hizmet sağlandıkça müşteriye geçmekte ve müşteri bu edimden sağladığı faydayı aynı anda alıp tüketmektedir.

Sözleşmenin tamamlanma aşaması harcanan süreye bağlı olarak belirlenir ve sözleşmelerden elde edilen gelir, çalışma saatleri ve doğrudan giderler oluştuğunda sözleşme ücretleri üzerinden muhasebeleştirilir. Bu tür hizmetlerden elde edilen gelirler sözleşme esaslarına bağlı olarak verilen hizmet saati üzerinden dönemsel ilkesi uyarınca "zamana yayılı" olarak tahakkuk esasına göre gelir kaydedilmektedir.

Şirket kısa süreli ve tek seferlik verdiği hizmetlerde ise geliri kontrol müşteriye geçtiğinde "zamanın belli bir anında" finansal tablolara almaktadır.



OBASE BİLGİSAYAR VE DANIŞMANLIK HİZMETLERİ TİCARET A.Ş.

31 MART 2022, 31 MART 2021, 31 ARALIK 2021, 31 ARALIK 2020 ve 31 ARALIK 2019 TARİHLERİ İTİBARIYLA FİNANSAL TABLOLARA İLİŞKİN DİPNOTLAR
(Tüm tutarlar Türk Lirası (TL) olarak gösterilmiştir)

Bakım hizmeti gelirleri

Şirket ürettiği ürünler ve yazılımlar için bakım onarım hizmet satışı yapmaktadır. Sunulan bakım onarım ve hizmet fiyatları, satılan ürünlerden ayrı olarak belirlenmekte ve sözleşme içerisinde taahhüt edilen farklı bir hizmet olarak değerlendirilmektedir. Bu nedenle Şirket bakım ve onarım kapsamında verilecek hizmeti ayrı bir edim yükümlülüğü olarak muhasebeleştirilmektedir.

Her bir edim yükümlülüğü için Şirket, sözleşme başlangıcında edim yükümlülüğünü zamanla yerine getirip getirmediğini ya da edim yükümlülüğünün zamanın belli bir anında yerine getirip getirmediğini belirler. Şirket bakım ve onarım satışlarında hizmetin kontrolünü zamanla devreder ve dolayısıyla söz konusu satışlarına ilişkin edim yükümlülüklerini zamanla yerine getirir ve bu edim yükümlülüğünün tamamen yerine getirilmesine yönelik ilerlemeyi ölçerek zamanla hasılatı finansal tablolara alır.

Şirket, lisans ile birlikte lisansı sağlayan tarafın bakım destek paketlerini satabilmektedir. Söz konusu bakım destek paketlerinde Şirket edimin ifasında sorumlu olduğu sözleşmelerde kendisini asil olarak değerlendirmiştir. Şirket, asil olduğu sözleşmelerde edimi yerine getirdikçe hizmet sağlayıcına ödenen tutarı finansal tablolarında maliyet olarak, müşteriye sağlanan bakım hizmetinin karşılığını ise gelir olarak muhasebeleştirilmektedir.

Dış kaynak kullanım, destek hizmetleri satışlarından gelirler

Şirket, müşterilerinin beklentisi doğrultusunda eleman sağlama, destek ve danışmanlık hizmetleri sağlamaktadır. Eleman sağlama ve kimi destek hizmetlerinin kontrolü müşteriye hizmet sağlandıkça geçmektedir ve müşteri bu edimden sağladığı faydayı aynı anda alıp tüketmektedir. Bu sebeple "zamana yayılı" olarak finansal tablolara alınmaktadır.

Lisans satışından gelirler

Şirket, lisans sağlayıcısı ve müşteri ile eş zamanlı sözleşmeler yaparak lisans satışı yapabilmektedir. Şirket bu tür sözleşmelerde lisans edim yükümlülüğünün ifasında doğrudan sorumlu değildir (örneğin; lisansın güncellemelerinin yapılması) ancak lisans fiyatının belirlenmesinde takdir hakkı vardır ve lisansların bedelinin ödenmemesi durumunda tahsilata ilişkin tüm riskleri taşımaktadır. Bu sebeple bu sözleşmelerde kendisini asil olarak değerlendirmiştir. Lisans edim yükümlülüğüne ilişkin gelirler, kontrol müşteriye geçtiğinde "zamanın belli bir anında" ve "brüt" olarak finansal tablolara alınmaktadır.

2.4.45 Genel Yönetim Giderleri, Pazarlama Giderleri, Araştırma ve Geliştirme Giderleri

Genel yönetim giderleri, pazarlama, satış ve dağıtım giderleri ile TMS 38 Maddi Olmayan Duran Varlıklar Standardı çerçevesinde doğrudan kâr veya zararla ilişkilendirilen araştırma ve geliştirme giderleri ayrı ayrı gösterilir. Söz konusu giderlere bunlara ilişkin amortisman ve itfa giderleriyle, çalışanlara sağlanan faydalar da dahildir.

2.4.46 Esas Faaliyetlerden Diğer Gelirler/Giderler

Esas faaliyetlerden kaynaklanmakla birlikte, esas faaliyetlere ilişkin gelir ve giderlerin haricinde, hasılat tanımını karşılamayan kazançlar, satışların maliyetine girmeyen kayıplar, yatırım ve finansman faaliyeti kapsamına girmediği için esas faaliyet kapsamında değerlendirilen faaliyetlere ilişkin gelir ve giderlerdir.

2.4.47 Yatırım Faaliyetleri

Yatırım faaliyetleri, uzun vadeli varlıklar ile nakit benzerleri içerisinde yer almayan diğer yatırımların elde edilmesi ve elden çıkarılmasına ilişkin faaliyetlerdir. Hangi faaliyetlerin yatırım faaliyetleri kapsamına girdiği TMS 7 çerçevesinde değerlendirilir.

Yatırım faaliyetlerinden elde edilen gelirler ve bunlara ilişkin giderler düşülmek suretiyle yatırım faaliyeti kâr/zararı bulunur.

2.4.48 Finansman Gelirleri/Finansman Giderleri

Finansman faaliyetleri, özkaynaklar ile yabancı kaynakların yapısında ve tutarında değişiklik meydana getiren faaliyetlerdir. Hangi faaliyetlerin finansman faaliyetleri kapsamına girdiği TMS 7 çerçevesinde değerlendirilir.

Faiz içeren bir menkul kıymetin ediniminden önce ödenmemiş faizin tahakkuku durumunda; sonradan tahsil edilen faiz, edinim öncesi ve edinim sonrası dönemlere ayrılır ve yalnızca edinim sonrasına ait gelir olarak finansal tablolara yansıtılır.

Kredili mevduat hesabı ile kısa ve uzun vadeli borçlanmalara uygulanan faizler, yabancı para ile borçlanmalarda, faiz maliyetlerine yönelik düzeltme olarak dikkate alındıkları ölçüde olmak üzere, kur farkları finansal giderlerde gösterilmektedir.



OBASE BİLGİSAYAR VE DANIŞMANLIK HİZMETLERİ TİCARET A.Ş.

31 MART 2022, 31 MART 2021, 31 ARALIK 2021, 31 ARALIK 2020 ve 31 ARALIK 2019 TARİHLERİ İTİBARIYLA FİNANSAL TABLOLARA İLİŞKİN DİPNOTLAR
(Tüm tutarlar Türk Lirası (TL) olarak gösterilmiştir)

2.4.49 Kur Değişiminin Etkileri

Yabancı para cinsinden yapılan işlemler, işlem tarihindeki yabancı para kuru ile TL'ye çevrilmektedir. Yabancı para parasal varlıklar ve borçlar, bilanço tarihinde geçerli kur üzerinden dönem sonunda TL'ye çevrilmektedir. Bu tip işlemlerden kaynaklanan kur farkları, gelir tablosuna ve /veya bilançoya yansıtılmaktadır.

Şirket tarafından dönem sonunda kullanılan yabancı para kur bilgileri aşağıdaki gibidir;

	<u>31 Mart 2022</u>	<u>31 Aralık 2021</u>	<u>31 Aralık 2020</u>	<u>31 Aralık 2019</u>
Amerikan Doları	14,6371	13,3290	7,4194	5,9400
Euro	16,2855	15,0867	9,1164	6,6621
İngiliz Sterlini	19,1807	17,9667	10,1142	7,8013

2.4.50 Bilanço Tarihinden Sonraki Olaylar

Bilanço tarihinden sonraki olaylar; kara ilişkin herhangi bir duyuru veya diğer seçilmiş finansal bilgilerin kamuya açıklanmasından sonra ortaya çıkmış olsalar bile, bilanço tarihi ile bilançonun yayımı için yetkilendirilme tarihi arasındaki tüm olayları kapsar. Şirket bilanço tarihinden sonraki düzeltme gerektiren olayların ortaya çıkması durumunda, finansal tablolara alınan tutarları bu yeni duruma uygun şekilde düzeltir.

2.5. Önemli Muhasebe Değerlendirme, Tahmin ve Varsayımları

Finansal tabloların hazırlanması, finansal durum tablosu tarihi itibarıyla raporlanan varlıklar ve yükümlülüklerin tutarlarını, şarta bağlı varlıkların ve yükümlülüklerin açıklanmasını ve hesap dönemi boyunca raporlanan gelir ve giderlerin tutarlarını etkileyebilecek tahmin ve varsayımların kullanılmasını gerektirmektedir. Bu tahmin ve varsayımlar, Şirket yönetiminin mevcut olaylar ve işlemlere ilişkin en iyi bilgilerine dayanmasına rağmen, fiili sonuçlar varsayımlardan farklılık gösterebilir.

2.6 Yeni ve Revize Edilmiş Türkiye Finansal Raporlama Standartları

31 Mart 2022 tarihi itibarıyla sona eren hesap dönemine ait finansal tabloların hazırlanmasında esas alınan muhasebe politikaları aşağıda özetlenen 1 Ocak 2022 tarihi itibarıyla geçerli yeni ve değiştirilmiş Türkiye Muhasebe Standartları ("TMS")/TFRS ve TMS/TFRS yorumları dışında önceki yılda kullanılanlar ile tutarlı olarak uygulanmıştır. Bu standartların ve yorumların Şirket'in mali durumu ve performansı üzerindeki etkileri ilgili paragraflarda açıklanmıştır.

31 Mart 2022 tarihi itibarıyla yürürlükte olan yeni standartlar ile mevcut önceki standartlara getirilen değişiklikler ve yorumlar:

TFRS 9, TMS 39, TFRS 7, TFRS 4 ve TFRS 16 (Değişiklikler) Gösterge Faiz Oranı Reformu – 2. Aşama

TFRS 9, TMS 39, TFRS 7, TFRS 4 ve TFRS 16'da değişiklikler içeren Gösterge Faiz Oranı Reformu – 2. Aşama'daki değişiklikler, reformun gerektirdiği değişikliklere pratik bir çözüm getirmekte olup, korunma muhasebesinin hükümlerine ilişkin olarak Gösterge Faiz Oranı Reformu uyarınca korunma muhasebesinin sona erdirilmesine gerek olup olmadığına, ve Gösterge Faiz Oranı Reformu'na tabi olan finansal araçlardan kaynaklanan ve işletmenin maruz kaldığı risklerin niteliği ve kapsamı ile işletmenin bu riskleri nasıl yönettiği ve işletmenin alternatif gösterge faiz oranlarına geçişi tamamlamak açısından kaydettiği ilerleme ve işletmenin bu geçiş sürecini nasıl yönettiğine açıklık getirir. TFRS 9, TMS 39, TFRS 7, TFRS 4 ve TFRS 16'ya yapılan bu değişiklikler 1 Ocak 2021 veya sonrasında başlayan yıllık hesap dönemlerinde uygulanır. Erken uygulamaya izin verilmektedir. Şirket yönetimi, bu değişikliklerin Şirket'in finansal tabloları üzerinde herhangi bir etkisi bulunmadığını değerlendirmiştir.

TFRS 3 (Değişiklikler) Kavramsal Çerçeve'ye Yapılan Atıflar

Bu değişiklik standardın hükümlerini önemli ölçüde değiştirmeden TFRS 3'te Finansal Raporlama için Kavramsal Çerçeve'ye yapılan bir referansı güncellemektedir. Bu değişiklikler, 1 Ocak 2022 veya sonrasında başlayan yıllık hesap dönemleri için geçerlidir. Erken uygulamaya Kavramsal Çerçeve'de şimdiki kadar yapılan diğer referans güncellemeleri ile birlikte uygulanması suretiyle izin verilmektedir. Şirket yönetimi, bu değişikliklerin Şirket'in finansal tabloları üzerinde herhangi bir etkisi bulunmadığını değerlendirmiştir.

TMS 16 (Değişiklikler) Maddi Duran Varlıklar – Amaçlanan Kullanım Öncesi Kazançlar

Bu değişiklikler, ilgili maddi duran varlığın yönetim tarafından amaçlanan koşullarda çalışabilmesi için gerekli yer ve duruma getirilirken üretilen kalemlerin satışından elde edilen gelirlerin ilgili varlığın maliyetinden düşülmesine izin vermemekte ve bu tür satış gelirleri ve ilgili maliyetlerin kâr veya zarara yansıtılmasını gerektirmektedir. Bu değişiklikler, 1 Ocak 2022 veya sonrasında başlayan yıllık hesap dönemlerinde uygulanır. Erken uygulamaya izin verilmektedir. Şirket yönetimi, bu değişikliklerin Şirket'in finansal tabloları üzerinde herhangi bir etkisi bulunmadığını değerlendirmiştir.



OBASE BİLGİSAYAR VE DANIŞMANLIK HİZMETLERİ TİCARET A.Ş.

31 MART 2022, 31 MART 2021, 31 ARALIK 2021, 31 ARALIK 2020 ve 31 ARALIK 2019 TARİHLERİ İTİBARIYLA FİNANSAL TABLOLARA İLİŞKİN DİPNOTLAR (Tüm tutarlar Türk Lirası (TL) olarak gösterilmiştir)

TMS 37 (Değişiklikler) Ekonomik Açıdan Dezavantajlı Sözleşmeler – Sözleşmeyi Yerine Getirme Maliyeti

TMS 37’de yapılan değişiklik, sözleşmenin ekonomik açıdan dezavantajlı bir sözleşme olup olmadığının belirlenmesi amacıyla tahmin edilen sözleşmeyi yerine getirme maliyetlerinin hem sözleşmeyi yerine getirmek için katlanılan değişken maliyetlerden hem de sözleşmeyi yerine getirmeye doğrudan ilgili olan diğer maliyetlerden dağıtılan tutarlardan oluştuğu hüküm altına alınmıştır. Bu değişiklik, 1 Ocak 2022’de veya sonrasında başlayan yıllık hesap dönemlerinde uygulanır. Erken uygulamaya izin verilmektedir. Şirket yönetimi, bu değişikliklerin Şirket’in finansal tabloları üzerinde herhangi bir etkisi bulunmadığını değerlendirmiştir.

31 Mart 2022 tarihi itibarıyla yayımlanmış ancak henüz yürürlüğe girmemiş olan standartlar ve değişiklikler:

Şirket, henüz yürürlüğe girmemiş aşağıdaki standartlar ile mevcut önceki standartlara getirilen aşağıdaki değişiklik ve yorumları henüz uygulamamıştır:

TFRS 17 Sigorta Sözleşmeleri

TFRS 17, sigorta yükümlülüklerinin mevcut bir karşılama değerinde ölçülmesini gerektirir ve tüm sigorta sözleşmeleri için daha düzenli bir ölçüm ve sunum yaklaşımı sağlar. Bu gereklilikler sigorta sözleşmelerinde tutarlı, ilkeye dayalı bir muhasebeleştirilmeye ulaşmak için tasarlanmıştır. TFRS 17, 1 Ocak 2023 itibarıyla TFRS 4 Sigorta Sözleşmelerinin yerini alacaktır.

TMS 1 (Değişiklikler) Yükümlülüklerin Kısa veya Uzun Vadeli Olarak Sınıflandırılması

Bu değişikliklerin amacı finansal durum tablosunda yer alan ve belirli bir vadesi bulunmayan borç ve diğer yükümlülüklerin kısa vadeli mi (bir yıl içerisinde ödenmesi beklenen) yoksa uzun vadeli mi olarak sınıflandırılması gerektiği ile ilgili şirketlerin karar verme sürecine yardımcı olmak suretiyle standardın gerekliliklerinin tutarlı olarak uygulanmasını sağlamaktır.

TMS 1’de yapılan bu değişiklikler, bir yıl ertelenerek 1 Ocak 2023 veya sonrasında başlayan yıllık hesap dönemlerinde uygulanacak olmakla birlikte erken uygulamaya da izin verilmektedir.

TFRS’lere İlişkin Yıllık İyileştirmeler 2018 – 2020

TFRS 1 Türkiye Finansal Raporlama Standartlarının İlk Uygulaması’nda Yapılan Değişiklik

TFRS 1’de yapılan değişiklik, standardın D16(a) paragrafında yer alan ana ortaklığından daha sonraki bir tarihte TFRS’leri uygulamaya başlayan bağlı ortaklığa, varlık ve yükümlülüklerinin ölçümüne ilişkin tanınan muafiyetin kapsamına birikimli çevrim farkları da dâhil edilerek, TFRS’leri ilk kez uygulamaya başlayanların uygulama maliyetleri azaltılmıştır.

TFRS 9 Finansal Araçlar’da Yapılan Değişiklik

Bu değişiklik, bir finansal yükümlülüğün bilanço dışı bırakılmasına ilişkin değerlendirmede dikkate alınan ücretlere ilişkin açıklık kazandırılmıştır. Borçlu, başkaları adına borçlu veya alacaklı tarafından ödenen veya alınan ücretler de dâhil olmak üzere, borçlu ile alacaklı arasında ödenen veya alınan ücretleri dâhil eder.

TMS 41 Tarımsal Faaliyetler’de Yapılan Değişiklik

Bu değişiklik TMS 41’in 22’nci paragrafında yer alan ve gerçeğe uygun değer belirlenmesinde vergilendirmeden kaynaklı nakit akışlarının hesaplamaya dahil edilmemesini gerektiren hüküm çıkarılmıştır. Değişiklik standardın ilgili hükümlerini TFRS 13 hükümleriyle uyumlu hale getirmiştir.

TFRS 1, TFRS 9 ve TMS 41’e yapılan değişiklikler 1 Ocak 2022 veya sonrasında başlayan yıllık hesap dönemlerinde uygulanır. Erken uygulamaya izin verilmektedir.

TFRS 4 (Değişiklikler) TFRS 9’un Uygulanmasına İlişkin Geçici Muafiyet Süresinin Uzatılması

TFRS 17’nin yürürlük tarihinin 1 Ocak 2023’e ertelenmesiyle sigortacılara sağlanan TFRS 9’un uygulanmasına ilişkin geçici muafiyet süresinin sona erme tarihi de 1 Ocak 2023 olarak revize edilmiştir.

TFRS 16 (Değişiklikler) COVID-19’la İlgili Olarak Kira Ödemelerinde 30 Haziran 2021 Tarihi Sonrasında Devam Eden İmtiyazlar

Kamu Gözetimi Muhasebe ve Denetim Standartları Kurumu (“KGK”) Haziran 2020’de yayımlanan ve kiracıların kira ödemelerinde COVID-19 sebebiyle tanınan belirli imtiyazların, kiralamada yapılan bir değişiklik olup olmadığını belirlememeleri konusundaki muafiyeti bir yıl daha uzatan COVID-19’la İlgili Olarak Kira Ödemelerinde 30 Haziran 2021 Tarihi Sonrasında Devam Eden İmtiyazlar-TFRS 16’ya İlişkin Değişiklikler’i yayımlamıştır.



OBASE BİLGİSAYAR VE DANIŞMANLIK HİZMETLERİ TİCARET A.Ş.

31 MART 2022, 31 MART 2021, 31 ARALIK 2021, 31 ARALIK 2020 ve 31 ARALIK 2019 TARİHLERİ İTİBARIYLA FİNANSAL TABLOLARA İLİŞKİN DİPNOTLAR (Tüm tutarlar Türk Lirası (TL) olarak gösterilmiştir)

Değişiklik ilk yayımlandığında, kolaylaştırıcı uygulama kira ödemelerinde meydana gelen herhangi bir azalışın, sadece normalde vadesi 30 Haziran 2021 veya öncesinde dolan ödemeleri etkilemesi durumunda geçerliydi. Kiralayanların kiracılara COVID-19 ile ilgili kira imtiyazları sunmaya devam etmesi ve COVID-19 pandemisinin etkilerinin devam etmesi ve bu etkilerin önemli olması nedenleriyle, KGK kolaylaştırıcı uygulamanın kullanılabileceği süreyi bir yıl uzatmıştır. Bu yeni değişiklik kiracılar tarafından, 1 Nisan 2021 veya sonrasında başlayan yıllık hesap dönemlerinde uygulanacak olmakla birlikte erken uygulamaya izin verilmektedir.

TMS 1 (Değişiklikler) Muhasebe Politikalarının Açıklanması

Bu değişiklik muhasebe politikalarının açıklanmasında işletmelerin önemliliği (materiality) esas almalarını gerektirmektedir. TMS 1'de yapılan bu değişiklik 1 Ocak 2023 veya sonrasında başlayan yıllık hesap dönemlerinde uygulanacak olmakla birlikte erken uygulamaya izin verilmektedir.

TMS 8 (Değişiklikler) Muhasebe Tahminleri Tanımı

Bu değişiklikle "muhasebe tahminlerindeki değişiklik" tanımı yerine "muhasebe tahmini" tanımına yer verilerek, tahminlere ilişkin örnek ve açıklayıcı paragraflar ilâve edilmiş, ayrıca tahminlerin ileriye yönelik uygulanması ile hataların geçmişe dönük düzeltilmesi hususları ve bu kavramlar arasındaki farklar netleştirilmiştir. TMS 8'de yapılan bu değişiklikler, 1 Ocak 2023 veya sonrasında başlayan yıllık hesap dönemlerinde uygulanacak olmakla birlikte erken uygulamaya da izin verilmektedir.

TMS 12 (Değişiklikler) Tek Bir İşlemden Kaynaklanan Varlık ve Yükümlülüklerle İlgili Ertelenmiş Vergi

Bu değişiklikler ile bir varlık ya da yükümlülüğün ilk defa finansal tablolara yansıtılmasına ilişkin muafiyetin varlık ile yükümlülüğün ilk kayda alındığı sırada eşit tutarlarda vergiye tabi ve indirilebilir geçici farkların olduğu işlemlerde geçerli olmadığı hususuna açıklık getirilmiştir. TMS 12'de yapılan bu değişiklikler, 1 Ocak 2023 veya sonrasında başlayan yıllık hesap dönemlerinde uygulanacak olmakla birlikte erken uygulamaya da izin verilmektedir.

Söz konusu standart, değişiklik ve iyileştirmelerin Şirket'in finansal durumu ve performansı üzerindeki muhtemel etkileri değerlendirilmektedir.

NOT 3 – İŞLETME BİRLEŞMELERİ

Şirket'in işletme birleşmeleri kapsamında işlemi bulunmamaktadır.(31 Aralık 2021-Yoktur, 31 Aralık 2020-Yoktur, 31 Aralık 2019-Yoktur.)

NOT 4 – DİĞER İŞLETMELERDEKİ PAYLAR VE İŞ ORTAKLIKLARI

Şirket'in 31 Mart 2022 tarihi itibarıyla iş ortaklıkları bulunmamaktadır.(31 Aralık 2021-Yoktur, 31 Aralık 2020-Yoktur, 31 Aralık 2019-Yoktur.)

NOT 5 – BÖLÜMLERE GÖRE RAPORLAMA

Şirket'in tek bir faaliyet konusu olması nedeniyle böyle bir ayırıma gidilmemiştir.(31 Aralık 2021-Yoktur, 31 Aralık 2020-Yoktur, 31 Aralık 2019-Yoktur.)

NOT 6 - İLİŞKİLİ TARAF AÇIKLAMALARI

Osis Bilgisayar A.Ş., Türkiye'de kurulmuş olup, şirketin ortaklarının ortak olduğu ilişkili taraftır.

Obase Inc., Amerika Birleşik Devletleri'nde bulunan ve şirketin ortaklarının ortak olduğu ilişkili taraftır.

Levent Dal ve Cevat Asal ise Şirket ortaklarının aile/akrabalık ilişkisinden kaynaklanan ilişkili taraflarıdır.



OBASE BİLGİSAYAR VE DANIŞMANLIK HİZMETLERİ TİCARET A.Ş.

31 MART 2022, 31 MART 2021, 31 ARALIK 2021, 31 ARALIK 2020 ve 31 ARALIK 2019 TARİHLERİ İTİBARIYLA FİNANSAL TABLOLARA İLİŞKİN DİPNOTLAR
(Tüm tutarlar Türk Lirası (TL) olarak gösterilmiştir)

a- İlişkili Taraflarla Borç ve Alacak Bakiyeleri

İlişkili Taraflar	31 Mart 2022			31 Aralık 2021	31 Aralık 2020		31 Aralık 2019
	Ticari Borçlar	Verilen Sipariş Avansları	Diğer Borçlar	Ticari Borçlar	Ticari Alacaklar	Ticari Borçlar	Ticari Borçlar
Osis Bilgisayar	691.386	-	-	768.882	-	674.102	436.416
Obase Inc.	-	1.024.597	-	-	363.355	-	60.414
Bülent Dal	-	-	39.093	-	-	-	-
Banu Dal	-	-	10.362	-	-	-	-
Levent Dal	-	-	25.153	-	-	-	-
Cevat Asal	-	-	276	-	-	-	-
Toplam	691.386	1.024.597	74.884	768.882	363.355	674.102	496.830

Ayrıca, Şirket'in peşin ödenmiş giderler kaleminin altında sınıflandırdığı 183.830 TL tutarında personele verilen avansları bulunmaktadır. (31 Aralık 2021 - 195.350 TL, 31 Aralık 2020 - 157.750 TL, 31 Aralık 2019 - 127.876 TL)

b- İlişkili Taraflarla Yapılan İşlemler**- İlişkili Taraflardan Yapılan Alımlar**

İlişkili Taraflar	1 Ocak 2022	1 Ocak 2021	1 Ocak 2021	1 Ocak 2020	1 Ocak 2019	
	31 Mart 2022	31 Mart 2021	31 Aralık 2021	31 Aralık 2020	31 Aralık 2019	Sabit Kıy.
Osis Bilgisayar	150.000	170.413	681.650	578.900	380.000	-
Obase Inc.	-	-	2.442.166	576.678	881.770	-
Levent Dal	-	-	-	-	-	250.000
Toplam	150.000	170.413	3.123.816	1.155.578	1.261.770	250.000

(*) Osis Bilgisayar'dan alınan hizmetler insan kaynağı kullanımına ilişkin hizmetlerden oluşmaktadır. Obase Inc.'ten alınan hizmetler ise insan kaynağı kullanımına ilişkin hizmetler ve Obase ürünlerinin pazarlama çalışmaları giderlerinden oluşmaktadır.

- İlişkili Taraflara Yapılan Satışlar

İlişkili Taraflar	1 Ocak 2022		1 Ocak 2021		1 Ocak 2021		1 Ocak 2020		1 Ocak 2019		
	31 Mart 2022	31 Mart 2022	31 Mart 2021	31 Mart 2021	31 Aralık 2021	31 Aralık 2021	31 Aralık 2020	31 Aralık 2020	31 Aralık 2019	31 Aralık 2019	
Osis Bilgisayar	1.200	6.000	1.200	2.400	4.800	9.600	-	4.800	9.600	4.800	11.200
Obase Inc.	-	-	-	-	-	-	773.883	-	-	-	-
Toplam	1.200	6.000	1.200	2.400	4.800	9.600	773.883	4.800	9.600	4.800	11.200

(*) Hizmet satışları insan kaynağı kullanımına ilişkin hizmetlerden oluşmaktadır.

c- Yönetim Kurulu Başkan, Üyelerine, Genel Müdür ve Yardımcılarına Sağlanan Ücret Ve Benzeri Menfaatler

Şirket, üst düzey yönetim kadrosu Yönetim Kurulu Başkanı ve Yönetim Kurulu üyeleri ile aynı zamanda genel müdür seviyesindeki yöneticilerden oluşmaktadır. Üst düzey yöneticilere sağlanan faydalar ise ücret ve prim gibi faydaları içermektedir. Dönem içerisinde üst düzey yöneticilere sağlanan faydalar aşağıdaki gibidir:

	1 Ocak 2022	1 Ocak 2021	1 Ocak 2021	1 Ocak 2020	1 Ocak 2019
	31 Mart 2022	31 Mart 2021	31 Aralık 2021	31 Aralık 2020	31 Aralık 2019
Yönetim Kurulu Başkan ve Üyeleri	371.673	166.484	844.741	696.144	553.198
Üst Düzey Yöneticiler	384.487	372.785	1.226.577	919.145	708.765
Toplam	756.160	539.269	2.071.318	1.615.289	1.261.963

d- İlişkili Kuruluşlardan Olan İpotek ve Teminata Bağlanmış Alacaklar ve Borçlar ile Vade Koşulları

İlişkili kuruluşlardan olan ipotek ve teminata bağlanmış alacaklar ve borçlar yoktur. (31 Aralık 2021-Yoktur, 31 Aralık 2020-Yoktur, 31 Aralık 2019- Yoktur.)



OBASE BİLGİSAYAR VE DANIŞMANLIK HİZMETLERİ TİCARET A.Ş.

31 MART 2022, 31 MART 2021, 31 ARALIK 2021, 31 ARALIK 2020 ve 31 ARALIK 2019 TARİHLERİ İTİBARIYLA FİNANSAL TABLOLARA İLİŞKİN DİPNOTLAR
(Tüm tutarlar Türk Lirası (TL) olarak gösterilmiştir)

e- İlişkili Kuruluşlardan Alacaklar Nedeniyle Ayrılan Şüpheli Alacak Karşılık Tutarları

İlişkili kuruluşlardan alacaklar nedeniyle ayrılan şüpheli alacak karşılık tutarı bulunmamaktadır. (31 Aralık 2021-Yoktur, 31 Aralık 2020-Yoktur, 31 Aralık 2019-Yoktur.)

NOT 7 – NAKİT VE NAKİT BENZERLERİ

Şirket'in 31 Mart 2022, 31 Aralık 2021, 31 Aralık 2020 ve 31 Aralık 2019 tarihleri itibarıyla nakit ve nakit benzerleri aşağıdaki gibidir:

	31 Mart 2022	31 Aralık 2021	31 Aralık 2020	31 Aralık 2019
Kasa	93.404	101.513	60.766	66.963
Alınan Çekler	-	-	52.197	-
Bankalar	24.815.537	14.213.778	14.574.611	3.955.365
- Vadeli mevduat(*)	-	5.091.554	10.232.359	1.953.825
- Vadesiz mevduat	24.815.537	9.122.224	4.342.252	2.001.540
Para Piyasası Fonu	-	130.000	-	-
Toplam	24.908.941	14.445.291	14.687.574	4.022.328

(*) 31 Mart 2022 itibarıyla vadeli mevduat bulunmamaktadır. 31 Aralık 2021, 31 Aralık 2020 ve 31 Aralık 2019 tarihleri itibarıyla 3 aydan kısa olan vadeli mevduatların dökümü aşağıdaki gibidir;

31 Aralık 2021

Para Birimi	Faiz	Vade Tarihi	Tutar	TL Karşılığı
TL	%24,94	31 Ocak 2022	2.503.067	2.503.067
EUR	%0,40	31 Ocak 2022	171.574	2.588.487
		Toplam		5.091.554

31 Aralık 2020

Para Birimi	Faiz	Vade Tarihi	Tutar	TL Karşılığı
TL	%17,91	8 Ocak 2021	3.581.851	3.581.851
TL	%18,37	18 Ocak 2021	5.099.872	5.099.872
EUR	%2,02	22 Mart 2021	170.093	1.550.636
		Toplam		10.232.359

31 Aralık 2019

Para Birimi	Faiz	Vade Tarihi	Tutar	TL Karşılığı
TL	%21,51	13 Ocak 2020	602.421	602.421
USD	%1,75	6 Ocak 2020	122.340	726.700
USD	%2,12	6 Ocak 2020	105.169	624.704
		Toplam		1.953.825

NOT 8 – FİNANSAL YATIRIMLAR

a- Kısa Vadeli Finansal Yatırımlar

Şirket'in 31 Mart 2022, 31 Aralık 2021, 31 Aralık 2020 ve 31 Aralık 2019 tarihleri itibarıyla kısa vadeli finansal yatırımları aşağıdaki gibidir:

	31 Mart 2022	31 Aralık 2021	31 Aralık 2020	31 Aralık 2019
Vadeli mevduat	-	-	-	582.844

31 Aralık 2019 tarihi itibarıyla finansal yatırımlarda sunulan vadeli mevduat, TL cinsinden olup faiz oranı %19,28'dir. Vadeli mevduatın vadesi 13 Nisan 2020'dir.

b- Uzun Vadeli Finansal Yatırımlar

Şirket'in 31 Mart 2022, 31 Aralık 2021, 31 Aralık 2020 ve 31 Aralık 2019 tarihleri itibarıyla uzun vadeli finansal yatırımları bulunmamaktadır.



OBASE BİLGİSAYAR VE DANIŞMANLIK HİZMETLERİ TİCARET A.Ş.

31 MART 2022, 31 MART 2021, 31 ARALIK 2021, 31 ARALIK 2020 ve 31 ARALIK 2019 TARİHLERİ İTİBARIYLA FİNANSAL TABLOLARA İLİŞKİN DİPNOTLAR
(Tüm tutarlar Türk Lirası (TL) olarak gösterilmiştir)

NOT 9 - FİNANSAL BORÇLAR**a- İlişkili Olmayan Taraflardan Kısa Vadeli Borçlanmalar**

Şirket'in 31 Mart 2022, 31 Aralık 2021, 31 Aralık 2020 ve 31 Aralık 2019 tarihleri itibarıyla, kısa vadeli banka kredileri ve kısa vadeli kiralama işlemlerinden borçlanmaları aşağıdaki gibidir:

	31 Mart 2022	31 Aralık 2021	31 Aralık 2020	31 Aralık 2019
Banka Kredileri	4.900.102	6.758.955	1.826.717	1.365.947
Kiralama İşlemlerinden Borçlanmalar	-	-	-	361.151
Toplam	4.900.102	6.758.955	1.826.717	1.727.098

b- İlişkili Olmayan Taraflardan Uzun Vadeli Borçlanmaların Kısa Vadeli Kısımları

Şirket'in 31 Mart 2022, 31 Aralık 2021, 31 Aralık 2020 ve 31 Aralık 2019 tarihleri itibarıyla, uzun vadeli banka kredilerinin ve uzun vadeli kiralama işlemlerinden borçlanmalarının kısa vadeli kısımları aşağıdaki gibidir:

	31 Mart 2022	31 Aralık 2021	31 Aralık 2020	31 Aralık 2019
Banka Kredileri	6.240.590	5.131.315	5.514.083	-
Kiralama İşlemlerinden Borçlanmalar	1.168.343	1.070.743	436.529	81.417
Toplam	7.408.933	6.202.058	5.950.612	81.417

c- İlişkili Olmayan Taraflardan Uzun Vadeli Borçlanmalar

Şirket'in 31 Mart 2022, 31 Aralık 2021, 31 Aralık 2020 ve 31 Aralık 2019 tarihleri itibarıyla, uzun vadeli banka kredileri ve uzun vadeli kiralama işlemlerinden borçlanmaları aşağıdaki gibidir:

	31 Mart 2022	31 Aralık 2021	31 Aralık 2020	31 Aralık 2019
Banka Kredileri	2.954.342	1.619.646	6.721.972	-
Kiralama İşlemlerinden Borçlanmalar	1.581.843	1.922.928	1.434.086	669.684
Toplam	4.536.185	3.542.574	8.156.058	669.684

- Bilanço tarihleri itibarıyla banka kredilerine ilişkin bilgiler aşağıdaki gibidir.

Banka Kredileri	Para Birimi	Faiz Oranı	TL Tutarı	İşlemiş Faiz	Toplam
31 Mart 2022	TL	%7,76 - %15,77	14.072.637	22.397	14.095.034
31 Aralık 2021	TL	%7,76 - %17,72	13.221.971	287.945	13.509.916
31 Aralık 2020	TL	%7,76 - %11,04	13.971.538	91.234	14.062.772
31 Aralık 2019	TL	%15,34 - %17,80	1.322.460	43.487	1.365.947

d- Vade Yapısı

31 Mart 2022, 31 Aralık 2021, 31 Aralık 2020 ve 31 Aralık 2019 tarihleri itibarıyla banka kredileri ve kiralama işlemlerinden borçların vadeleri aşağıdaki gibidir:

- Banka Kredileri

	31 Mart 2022	31 Aralık 2021	31 Aralık 2020	31 Aralık 2019
0-3 ay	1.312.535	5.727.280	2.501.305	1.115.947
4-12 ay	9.828.157	6.162.990	4.839.495	250.000
1-2 yıl	2.935.585	1.619.646	5.102.325	-
2-3 yıl	18.757	-	1.619.647	-
Toplam	14.095.034	13.509.916	14.062.772	1.365.947



OBASE BİLGİSAYAR VE DANIŞMANLIK HİZMETLERİ TİCARET A.Ş.

31 MART 2022, 31 MART 2021, 31 ARALIK 2021, 31 ARALIK 2020 ve 31 ARALIK 2019 TARİHLERİ İTİBARIYLA FİNANSAL TABLOLARA İLİŞKİN DİPNOTLAR
(Tüm tutarlar Türk Lirası (TL) olarak gösterilmiştir)

- Kiralama İşlemlerinden Borçlanmalar

	31 Mart 2022	31 Aralık 2021	31 Aralık 2020	31 Aralık 2019
0-1 yıl	1.168.343	1.070.743	436.529	442.568
1-2 yıl	1.325.185	1.479.668	626.188	175.280
2-3 yıl	256.658	443.260	807.898	223.183
3-4 yıl	-	-	-	271.221
Toplam	2.750.186	2.993.671	1.870.615	1.112.252

e- Diğer Finansal Yükümlülükler

	31 Mart 2022	31 Aralık 2021	31 Aralık 2020	31 Aralık 2019
Kredi Kartı Borçları	90.835	256.724	89.834	109.794

NOT 10 - TİCARİ ALACAK VE BORÇLAR**A- Ticari Alacaklar****a-Kısa Vadeli Ticari Alacaklar**

Şirket'in 31 Mart 2022, 31 Aralık 2021, 31 Aralık 2020 ve 31 Aralık 2019 tarihleri itibarıyla kısa vadeli ticari alacakları aşağıdaki gibidir:

	31 Mart 2022	31 Aralık 2021	31 Aralık 2020	31 Aralık 2019
Ticari Alacaklar	43.007.328	55.436.881	24.647.444	18.040.654
- İlişkili Olm. Taraf. Ticari Alacaklar	43.007.328	55.436.881	24.284.089	18.040.654
- İlişkili Taraplardan Ticari Alacaklar	-	-	363.355	-
Alınan Çekler	1.256.031	370.751	117.862	-
Şüpheli Ticari Alacaklar	2.110.312	1.985.031	703.211	870.991
Şüpheli Ticari Alacaklar Karşılığı (-)	(2.110.312)	(1.985.031)	(703.211)	(870.991)
Beklenen Kredi Zarar Karşılığı (-)	(862.766)	(911.336)	(357.714)	(183.516)
Toplam	43.400.593	54.896.296	24.407.592	17.857.138

Şirket'in vadesi geçmiş ve şüpheli alacak karşılığı ayrılan alacaklarına ilişkin işlemleri aşağıdaki gibidir:

	31 Mart 2022	31 Aralık 2021	31 Aralık 2020	31 Aralık 2019
Açılış Bakiyesi	1.985.031	703.211	870.991	849.227
Tahsil Edilen Alacaklar	-	(30.841)	-	-
Vazgeçilen Alacaklar	-	-	(243.290)	-
Cari Dönemde Ayrılan Karşılık(*)	125.281	1.312.661	75.510	21.764
Toplam	2.110.312	1.985.031	703.211	870.991

(*) 2021 döneminde ayrılan karşılık tutarının 1.163.136 TL'si, Şirket'in yurtdışı bir müşterisinden alacağından kaynaklanmaktadır.

31 Mart 2022 tarihi itibarıyla, ticari alacakların 27.298.785 TL'lik kısmının (31 Aralık 2021: 46.487.064 TL, 31 Aralık 2020: 19.885.052 TL, 31 Aralık 2019: 14.437.060 TL) vadesi geçmemiş ya da değer düşüklüğüne uğramamıştır. Bu alacakların vadesi bilgisi aşağıdaki tablodaki gibidir:

Vade süreleri	31 Mart 2022	31 Aralık 2021	31 Aralık 2020	31 Aralık 2019
1-30 gün	22.356.057	40.391.291	11.024.207	7.753.959
1-3 ay	4.122.741	5.972.694	7.276.282	6.445.626
4-12 ay	819.987	123.079	1.584.563	237.475
1 Yıldan Uzun	-	-	-	-
Toplam	27.298.785	46.487.064	19.885.052	14.437.060

31 Mart 2022 itibarıyla ticari alacakların 16.101.808 TL'lik kısmının vadesi geçmiş ancak değer düşüklüğüne uğramamıştır. (31 Aralık 2021 - 8.409.232 TL, 31 Aralık 2020 - 4.522.540 TL, 31 Aralık 2019 - 3.420.078 TL) Bu alacakların vade bilgisi Not 44'de verilmiştir.

Ticari alacaklar karşılığında alınan teminat mektubu ve ipotek mevcut değildir.



OBASE BİLGİSAYAR VE DANIŞMANLIK HİZMETLERİ TİCARET A.Ş.

31 MART 2022, 31 MART 2021, 31 ARALIK 2021, 31 ARALIK 2020 ve 31 ARALIK 2019 TARİHLERİ İTİBARIYLA FİNANSAL TABLOLARA İLİŞKİN DİPNOTLAR
(Tüm tutarlar Türk Lirası (TL) olarak gösterilmiştir)

b-Uzun Vadeli Ticari Alacaklar

Şirket'in bilanço tarihi itibarıyla uzun vadeli ticari alacağı bulunmamaktadır. (31 Aralık 2021-Yoktur, 31 Aralık 2020-Yoktur, 31 Aralık 2019-Yoktur.)

B- Ticari Borçlar

Şirket'in bilanço tarihi itibarıyla ticari borçlarının detayı aşağıdaki gibidir:

a-Kısa Vadeli Ticari Borçlar

Şirket'in 31 Mart 2022, 31 Aralık 2021, 31 Aralık 2020 ve 31 Aralık 2019 tarihleri itibarıyla kısa vadeli ticari borçları aşağıdaki gibidir:

	31 Mart 2022	31 Aralık 2021	31 Aralık 2020	31 Aralık 2019
İlişkili Olmayan Taraflara Ticari Borçlar	30.136.202	33.199.937	6.969.804	6.451.464
İlişkili Taraflara Ticari Borçlar	691.386	768.882	674.102	496.830
Toplam	30.827.588	33.968.819	7.643.906	6.948.294

Ticari borçların ortalama vadesi 30-60 gündür. Ticari borçların vade bilgilerine Not:44'de yer verilmiştir.

b-Uzun Vadeli Ticari Borçlar

Şirket'in bilanço tarihi itibarıyla uzun vadeli ticari borcu bulunmamaktadır. (31 Aralık 2021-Yoktur, 31 Aralık 2020-Yoktur, 31 Aralık 2019-Yoktur.)

NOT - 11 MÜŞTERİ SÖZLEŞMELERİNDEN DOĞAN ALACAKLAR VE YÜKÜMLÜLÜKLER

a- Kısa Vadeli Müşteri Sözleşmelerinden Doğan Alacaklar

Şirket'in 31 Mart 2022, 31 Aralık 2021, 31 Aralık 2020 ve 31 Aralık 2019 tarihleri itibarıyla kısa vadeli müşteri sözleşmelerinden doğan alacakları aşağıdaki gibidir.

	31 Mart 2022	31 Aralık 2021	31 Aralık 2020	31 Aralık 2019
Mal ve Hizmet Sat. Doğan Sözl. Varl(*)	1.492.842	-	-	-

31 Mart 2022 tarihi itibarıyla bakiye, Şirket'in müşterilerine sunmuş olduğu hizmetler ve devam eden sözleşmeleri kapsamında faturalanmamış alacaklarından oluşmaktadır.

b-Uzun Vadeli Müşteri Sözleşmelerinden Doğan Alacaklar

Şirket'in bilanço tarihi itibarıyla uzun vadeli müşteri sözleşmelerinden doğan alacakları bulunmamaktadır. (31 Aralık 2021-Yoktur, 31 Aralık 2020-Yoktur, 31 Aralık 2019-Yoktur.)

c- Kısa Vadeli Müşteri Sözleşmelerinden Doğan Yükümlülükler

Şirket'in 31 Mart 2022, 31 Aralık 2021, 31 Aralık 2020 ve 31 Aralık 2019 tarihleri itibarıyla kısa vadeli müşteri sözleşmelerinden doğan yükümlülükleri aşağıdaki gibidir:

	31 Mart 2022	31 Aralık 2021	31 Aralık 2020	31 Aralık 2019
Mal ve Hizmet Sat. Doğan Sözl. Yük(*)	24.880.575	15.688.899	8.818.346	7.002.277
Alınan Avanslar	-	82.600	-	-
Toplam	24.880.575	15.771.499	8.818.346	7.002.277

(*) Mal ve Hizmet Satışından Doğan Sözleşme Yükümlülükleri, Şirket'in müşteri sözleşmeleri dahilinde müşteriye faturalandırılmış fakat hizmetin sonraki dönemlerde gerçekleşeceği işlemlerden elde edeceği gelirden oluşmaktadır.



OBASE BİLGİSAYAR VE DANIŞMANLIK HİZMETLERİ TİCARET A.Ş.

31 MART 2022, 31 MART 2021, 31 ARALIK 2021, 31 ARALIK 2020 ve 31 ARALIK 2019 TARİHLERİ İTİBARIYLA FİNANSAL TABLOLARA İLİŞKİN DİPNOTLAR
(Tüm tutarlar Türk Lirası (TL) olarak gösterilmiştir)

d- Uzun Vadeli Müşteri Sözleşmelerinden Doğan Yükümlülükler

Şirket'in 31 Mart 2022, 31 Aralık 2021, 31 Aralık 2020 ve 31 Aralık 2019 tarihleri itibarıyla uzun vadeli müşteri sözleşmelerinden doğan yükümlülükleri aşağıdaki gibidir:

	31 Mart 2022	31 Aralık 2021	31 Aralık 2020	31 Aralık 2019
Mal ve Hizmet Sat. Doğan Sözl. Yük.(*)	1.170.164	100.226	155.367	614.451

(*)Mal ve Hizmet Satışından Doğan Sözleşme Yükümlülükleri, Şirket'in müşteri sözleşmeleri dahilinde müşteriye faturalandırılmış fakat hizmetin sonraki dönemlerde gerçekleşeceği işlemlerden elde edeceği gelirden oluşmaktadır.

NOT 12 – FİNANS SEKTÖRÜ FAALİYETLERİNDEN ALACAK VE BORÇLAR

Şirket'in finans sektörü faaliyetlerinden alacak ve borçları bulunmamaktadır. (31 Aralık 2021-Yoktur, 31 Aralık 2020-Yoktur, 31 Aralık 2019-Yoktur.)

NOT 13 - DİĞER ALACAK VE BORÇLAR

a- Kısa Vadeli Diğer Alacaklar

Şirket'in 31 Mart 2022, 31 Aralık 2021, 31 Aralık 2020 ve 31 Aralık 2019 tarihleri itibarıyla kısa vadeli diğer alacakları aşağıdaki gibidir:

	31 Mart 2022	31 Aralık 2021	31 Aralık 2020	31 Aralık 2019
Verilen Depozito ve Teminatlar	221.927	219.432	112.624	23.194
Vergi Dairesinden Alacaklar	46.117	-	-	-
Toplam	268.044	219.432	112.624	23.194

b- Uzun Vadeli Diğer Alacaklar

Şirket'in bilanço tarihi itibarıyla uzun vadeli diğer alacakları bulunmamaktadır. (31 Aralık 2021-Yoktur, 31 Aralık 2020-Yoktur, 31 Aralık 2019-Yoktur.)

c- Kısa Vadeli Diğer Borçlar

Şirket'in 31 Mart 2022, 31 Aralık 2021, 31 Aralık 2020 ve 31 Aralık 2019 tarihleri itibarıyla kısa vadeli diğer borçları aşağıdaki gibidir:

	31 Mart 2022	31 Aralık 2021	31 Aralık 2020	31 Aralık 2019
Ödenecek KDV	-	1.177.362	869.112	1.010.763
İlişkili Taraflara Diğer Borçlar	74.884	-	-	-
Toplam	74.884	1.177.362	869.112	1.010.763

d- Uzun Vadeli Diğer Borçlar

Şirket'in bilanço tarihi itibarıyla uzun vadeli diğer borcu bulunmamaktadır. (31 Aralık 2021-Yoktur, 31 Aralık 2020-Yoktur, 31 Aralık 2019-Yoktur.)

NOT 14 – ÇALIŞANLARA SAĞLANAN FAYDALAR KAPSAMINDA BORÇLAR

Şirket'in 31 Mart 2022, 31 Aralık 2021, 31 Aralık 2020 ve 31 Aralık 2019 tarihleri itibarıyla çalışanlara sağlanan faydalar kapsamında borçları aşağıdaki gibidir:

	31 Mart 2022	31 Aralık 2021	31 Aralık 2020	31 Aralık 2019
Personele Borçlar	3.500.216	115.674	11.156	5.118
Ödenecek Gelir ve Damga Vergileri	583.675	662.182	401.865	387.639
Ödenecek Sgk Borçları	1.355.555	1.037.291	748.566	602.866
Toplam	5.439.446	1.815.147	1.161.587	995.623

NOT 15 – TÜREV ARAÇLAR

Şirket'in türev araçları bulunmamaktadır. (31 Aralık 2021-Yoktur, 31 Aralık 2020-Yoktur, 31 Aralık 2019- Yoktur.)



OBASE BİLGİSAYAR VE DANIŞMANLIK HİZMETLERİ TİCARET A.Ş.

31 MART 2022, 31 MART 2021, 31 ARALIK 2021, 31 ARALIK 2020 ve 31 ARALIK 2019 TARİHLERİ İTİBARIYLA FİNANSAL TABLOLARA İLİŞKİN DİPNOTLAR
(Tüm tutarlar Türk Lirası (TL) olarak gösterilmiştir)

NOT 16 – STOKLAR

Şirket'in 31 Mart 2022, 31 Aralık 2021, 31 Aralık 2020 ve 31 Aralık 2019 tarihleri itibarıyla stokları aşağıdaki gibidir:

	31 Mart 2022	31 Aralık 2021	31 Aralık 2020	31 Aralık 2019
Ticari Mallar (*)	239.900	239.900	239.900	239.900
Stok Değer Düşüklüğü Karşılığı(-)	(7.490)	(7.490)	(7.490)	(7.490)
Toplam	232.410	232.410	232.410	232.410

(*) Ticari mallar, müşterilere satılmak için satın alınan ve henüz satılmamış lisans bedellerinden oluşmaktadır.

NOT 17 - CANLI VARLIKLAR

Şirket'in esas faaliyet konusu içerisinde canlı varlıklar yer almamaktadır. (31 Aralık 2021-Yoktur, 31 Aralık 2020-Yoktur, 31 Aralık 2019- Yoktur.)

NOT 18 – PEŞİN ÖDENMİŞ GİDERLER

a- Kısa Vadeli Peşin Ödenmiş Giderler

Şirket'in 31 Mart 2022, 31 Aralık 2021, 31 Aralık 2020 ve 31 Aralık 2019 tarihleri itibarıyla kısa vadeli peşin ödenmiş giderleri aşağıdaki gibidir:

	31 Mart 2022	31 Aralık 2021	31 Aralık 2020	31 Aralık 2019
Verilen Sipariş Avansları	1.133.481	15.124	17.006	114.638
- İlişkili Taraflar	1.024.597	-	-	-
- İlişkili Olmayan Taraflar	108.884	15.124	17.006	114.638
Gelecek Aylara Ait Giderler(*)	18.537.455	13.663.351	5.634.515	6.190.365
Personel Avansları(İlişkili Taraflar)	183.830	195.350	157.750	127.876
Toplam	19.854.766	13.873.825	5.809.271	6.432.879

(*) 31 Mart 2022 tarihi itibarıyla gelecek aylara ait giderlerde raporlanan 18.537.455 TL'nin 18.305.643 TL'si müşterilere ileriki dönemlerde verilmek üzere alınan hizmetlerin maliyetlerinden oluşmaktadır.(31 Aralık 2021: 13.323.272 TL, 31 Aralık 2020: 5.322.996 TL, 31 Aralık 2019: 6.115.220 TL)

b- Uzun Vadeli Peşin Ödenmiş Giderler

Şirket'in 31 Mart 2022, 31 Aralık 2021, 31 Aralık 2020 ve 31 Aralık 2019 tarihleri itibarıyla uzun vadeli peşin ödenmiş giderleri aşağıdaki gibidir:

	31 Mart 2022	31 Aralık 2021	31 Aralık 2020	31 Aralık 2019
Gelecek Yıllara Ait Giderler(*)	1.095.338	-	-	-

(*)31 Mart 2022 tarihi itibarıyla gelecek yıllara ait giderlerde raporlanan 1.095.338 TL'nin tamamı müşterilere ileriki dönemlerde verilmek üzere alınan hizmetlerin maliyetlerinden oluşmaktadır.

NOT 19 - DEVLET TEŞVİK VE YARDIMLARI

a- Kısa Vadeli Devlet Teşvik ve Yardımları

Şirket'in 31 Mart 2022, 31 Aralık 2021, 31 Aralık 2020 ve 31 Aralık 2019 tarihleri itibarıyla kısa vadeli devlet teşvik ve yardımları aşağıdaki gibidir:

	31 Mart 2022	31 Aralık 2021	31 Aralık 2020	31 Aralık 2019
Devlet Teşvik ve Yardımları(*)	614.966	639.154	643.507	650.777

b- Uzun Vadeli Devlet Teşvik ve Yardımları

Şirket'in 31 Mart 2022, 31 Aralık 2021, 31 Aralık 2020 ve 31 Aralık 2019 tarihleri itibarıyla uzun vadeli devlet teşvik ve yardımları aşağıdaki gibidir:



OBASE BİLGİSAYAR VE DANIŞMANLIK HİZMETLERİ TİCARET A.Ş.

31 MART 2022, 31 MART 2021, 31 ARALIK 2021, 31 ARALIK 2020 ve 31 ARALIK 2019 TARİHLERİ İTİBARIYLA FİNANSAL TABLOLARA İLİŞKİN DİPNOTLAR
(Tüm tutarlar Türk Lirası (TL) olarak gösterilmiştir)

	31 Mart 2022	31 Aralık 2021	31 Aralık 2020	31 Aralık 2019
Devlet Teşvik ve Yardımları(*)	1.172.394	1.312.454	1.556.105	1.960.881

*Şirket Ar-Ge faaliyeti ile ilgili yaptığı Tübitak projelerine ilişkin olarak teşvik almaktadır. Alınacak teşvik ilk muhasebe kayıtlarında gelir yazılmayarak ARGE yatırımının itfası ile orantılı şekilde gelir kaydedilmektedir. İleriki dönemlerde gelir yazılacak ARGE yardımı bilanço hesaplarında kısa ve uzun vadeli "Devlet Teşvik ve Yardımları" hesap kalemlerinde raporlanmıştır.

Şirket, 5746 sayılı Araştırma, Geliştirme ve Tasarım Faaliyetlerinin Desteklenmesi Hakkında Kanun çerçevesinde sağlanan teşvik ve muafiyetlerden de yararlanmaktadır.

31 Mart 2022 tarihi itibarıyla 57.366.669 TL tutarında gelecek yıllara devreden kurumlar vergisi ARGE indirimi bulunmaktadır.(31 Aralık 2021 - 51.288.585 TL, 31 Aralık 2020 - 35.951.052 TL, 31 Aralık 2019 - 29.380.597 TL) Şirket, henüz kullanmadığı ARGE teşvikinden doğan kurumlar vergisi indirimi tutarı üzerinden ertelenmiş vergi hesaplamıştır.(Not-42). Hak kazanılan ancak henüz kullanılmamış ARGE indirimlerinin ömrü sınırsızdır.

Şirket'in yararlandığı SGK, personele ait gelir vergisi ve damga vergisi teşviklerine ait tutarlar yıllar itibarıyla tabloda gösterilmiştir.

SGK ve Gelir Vergisi Teşv.	1 Ocak 2022	1 Ocak 2021	1 Ocak 2021	1 Ocak 2020	1 Ocak 2019
	31 Mart 2022	31 Mart 2021	31 Aralık 2021	31 Aralık 2020	31 Aralık 2019
5510 Sayılı Kanun Kaps. Teşvik	645.250	428.627	1.890.129	1.353.396	1.083.871
4857 Sayılı Kanun Kaps. Teşvik	6.784	3.327	13.086	10.902	9.517
6661 Sayılı Kanun Kaps. Teşvik	8.795	525	36.735	4.155	5.600
5746 Sayılı Kanun Kaps. Teşvik	450.036	256.116	1.416.933	1.214.797	928.836
Toplam	1.110.865	688.595	3.356.883	2.583.250	2.027.824

Gelir Vergisi Teşvikleri	1 Ocak 2022	1 Ocak 2021	1 Ocak 2021	1 Ocak 2020	1 Ocak 2019
	31 Mart 2022	31 Mart 2021	31 Aralık 2021	31 Aralık 2020	31 Aralık 2019
Ücret Ödemeleri Üzerinden Yapılan Tevkifatın 5746 Say. Kanun Gereği Terkin Edilen Tutarı	906.875	516.753	4.052.755	3.132.991	2.027.353
7349 sayılı kanun kapsamında sağlanan gelir vergisi ve damga vergisi teşvikleri	434.013	-	-	-	-
Toplam	1.340.888	516.753	4.052.755	3.132.991	2.027.353

Yukarıdaki teşvikler haricinde, Şirket yurtdışı yatırımı desteği almakta olup, 31 Mart 2022 tarihinde sona eren dönemde almış olduğu yurtdışı yatırım desteği bulunmamaktadır. (2021 - 229.718 TL, 2020 - 100.361 TL, 2019 - 96.150 TL)

NOT 20 - DÖNEM KARI VERGİ YÜKÜMLÜLÜĞÜ

Şirket'in dönem karı vergi yükümlülüğü bulunmamaktadır. (31 Aralık 2021-Yoktur, 31 Aralık 2020-Yoktur, 31 Aralık 2019-Yoktur.)

NOT 21 - CARİ DÖNEM VERGİSİYLE İLGİLİ VARLIKLAR

Şirket'in 31 Mart 2022, 31 Aralık 2021, 31 Aralık 2020 ve 31 Aralık 2019 tarihleri itibarıyla cari dönem vergisiyle ilgili varlıkları aşağıdaki gibidir:

	31 Mart 2022	31 Aralık 2021	31 Aralık 2020	31 Aralık 2019
Peşin Ödenen Vergiler	2.743	46.117	317.043	191.351

NOT 22 - DİĞER DÖNEN VARLIKLAR/DİĞER DURAN VARLIKLAR**a- Diğer Dönen Varlıklar**

Şirket'in 31 Mart 2022, 31 Aralık 2021, 31 Aralık 2020 ve 31 Aralık 2019 tarihleri itibarıyla diğer dönen varlıkları aşağıdaki gibidir:



OBASE BİLGİSAYAR VE DANIŞMANLIK HİZMETLERİ TİCARET A.Ş.

31 MART 2022, 31 MART 2021, 31 ARALIK 2021, 31 ARALIK 2020 ve 31 ARALIK 2019 TARİHLERİ İTİBARIYLA FİNANSAL TABLOLARA İLİŞKİN DİPNOTLAR
(Tüm tutarlar Türk Lirası (TL) olarak gösterilmiştir)

	31 Mart 2022	31 Aralık 2021	31 Aralık 2020	31 Aralık 2019
Devreden KDV	330.536	-	-	-

b- Diğer Duran Varlıklar

Şirket'in diğer duran varlıkları bulunmamaktadır. (31 Aralık 2021-Yoktur, 31 Aralık 2020-Yoktur, 31 Aralık 2019-Yoktur.)

NOT 23 - DİĞER YÜKÜMLÜLÜKLER

Şirket'in diğer yükümlülükleri bulunmamaktadır. (31 Aralık 2021-Yoktur, 31 Aralık 2020-Yoktur, 31 Aralık 2019-Yoktur.)

NOT 24 – KARŞILIKLAR, KOŞULLU VARLIK VE BORÇLAR**a- Şirket Tarafından Alınan Teminat-Rehin-İpotekler**

Şirket tarafından alınan teminat, rehin, ipotek bulunmamaktadır. (31 Aralık 2021-Yoktur, 31 Aralık 2020-Yoktur, 31 Aralık 2019-Yoktur.)

b- Şirket Tarafından Verilen Teminat-Rehin-İpotek-Kefaletler

	31 Mart 2022	31 Aralık 2021	31 Aralık 2020	31 Aralık 2019
A. Kendi Tüzel Kişiliği Adına Vermiş Olduğu TRİ'lerin Toplam Tutarı	1.327.624	1.668.475	1.178.644	1.085.432
Teminat Mektupları (*)	1.327.624	1.668.475	1.178.644	1.085.432
Rehin	-	-	-	-
İpotek	-	-	-	-
B. Tam Konsolidasyon Kapsamına Dahil Edilen Ortak. Lehine Vermiş Olduğu TRİ'lerin Toplam Tutarı	-	-	-	-
C. Olağan Ticari Faaliyetlerinin Yürütülmesi Amacıyla Diğer 3.Kişilerin Borcunu Temin Amacıyla Vermiş Olduğu TRİ'lerin Toplam Tutarı	-	-	-	-
D. Diğer Verilen TRİ'lerin Toplam Tutarı	4.300.000	4.300.000	4.300.000	4.300.000
Toplam	5.627.624	5.968.475	5.478.644	5.385.432

Şirket'in vermiş olduğu diğer TRİ'lerin Şirket'in özkaynaklarına oranı 31 Mart 2022 tarihi itibarıyla % 5,68'dir. (31 Aralık 2021 - %5,87, 31 Aralık 2020 - %7,40, 31 Aralık 2019 - %9,58)

(*) Verilen teminat mektupları, Şirket'in girmiş olduğu ihaleler kapsamında yapılmış olan sözleşmelerine istinaden verilmiştir.

31 Mart 2022 tarihi itibarıyla, Şirket'in Genel Kredi sözleşmelerine istinaden bankalara toplam borç bakiyesi 14.095.034 TL'dir. (31 Aralık 2021 - 13.509.916 TL, 31 Aralık 2020 - 14.062.772 TL, 31 Aralık 2019 - 1.365.947 TL). Şirket'in bankalar ile imzaladığı Genel kredi sözleşmelerinin 31 Mart 2022 tarihi itibarıyla limiti 64.834.289 TL'dir. İlgili sözleşmeler için, Şirket'in ortaklarının 64.834.289 TL tutarında kefaletleri bulunmaktadır.

Diğer TRİ'ler, Şirketin ilişkili tarafı olan Osis Bilgisayar adına vermiş olduğu kefalet tutarını göstermektedir.

NOT 25 – ÖZKAYNAK YÖNTEMİYLE DEĞERLENEN YATIRIMLAR

Şirket'in özkaynak yöntemiyle değerlendirilen yatırımları bulunmamaktadır. (31 Aralık 2021-Yoktur, 31 Aralık 2020-Yoktur, 31 Aralık 2019-Yoktur.)

NOT 26 – YATIRIM AMAÇLI GAYRİMENKULLER

Şirket'in yatırım amaçlı gayrimenkulleri yoktur. (31 Aralık 2021-Yoktur, 31 Aralık 2020-Yoktur, 31 Aralık 2019-Yoktur.)



OBASE BİLGİSAYAR VE DANIŞMANLIK HİZMETLERİ TİCARET A.Ş.

31 MART 2022, 31 MART 2021, 31 ARALIK 2021, 31 ARALIK 2020 ve 31 ARALIK 2019 TARİHLERİ İTİBARIYLA FİNANSAL TABLOLARA İLİŞKİN DİPNOTLAR
(Tüm tutarlar Türk Lirası (TL) olarak gösterilmiştir)

NOT 27 - MADDİ DURAN VARLIKLAR

Şirket'in 31 Mart 2022 tarihi itibarıyla maddi duran varlıklarına ilişkin hareket tablosu aşağıdaki gibidir.

Maliyet Değeri	1 Ocak 2022	Alımlar	Transfer/ Düzeltilme	Satışlar	31 Mart 2022
Taahhütler	1.460.263	193.067	-	(36.804)	1.616.526
Demirbaşlar	2.789.210	391.672	-	-	3.180.882
Özel Maliyetler	277.629	-	-	-	277.629
Toplam	4.527.102	584.739	-	(36.804)	5.075.037

Birikmiş Amortisman	1 Ocak 2022	Dönem Gideri	Transfer/ Düzeltilme	Satışlar	31 Mart 2022
Taahhütler	538.103	33.319	-	(22.082)	549.340
Demirbaşlar	1.527.361	132.865	-	-	1.660.226
Özel Maliyetler	109.509	13.882	-	-	123.391
Toplam	2.174.973	180.066	-	(22.082)	2.332.957

31 Mart 2022: Maddi ve maddi olmayan duran varlıklar ile kullanım hakkı varlıkları için hesaplanan toplam 2.819.073 TL tutarındaki amortisman giderinin, 2.336.247 TL'si satışların maliyetine, 482.826 TL'si ise genel yönetim giderlerine aittir.

Şirket'in 31 Aralık 2021 tarihi itibarıyla maddi duran varlıklarına ilişkin hareket tablosu aşağıdaki gibidir.

Maliyet Değeri	1 Ocak 2021	Alımlar	Transfer/ Düzeltilme	Satışlar	31 Aralık 2021
Taahhütler	1.583.086	-	-	(122.823)	1.460.263
Demirbaşlar	1.827.962	961.248	-	-	2.789.210
Özel Maliyetler	277.629	-	-	-	277.629
Toplam	3.688.677	961.248	-	(122.823)	4.527.102

Birikmiş Amortisman	1 Ocak 2021	Dönem Gideri	Transfer/ Düzeltilme	Satışlar	31 Aralık 2021
Taahhütler	424.833	132.922	-	(19.652)	538.103
Demirbaşlar	1.147.617	379.744	-	-	1.527.361
Özel Maliyetler	53.983	55.526	-	-	109.509
Toplam	1.626.433	568.192	-	(19.652)	2.174.973

31 Aralık 2021: Maddi ve maddi olmayan duran varlıklar ile kullanım hakkı varlıkları için hesaplanan toplam 8.949.473 TL tutarındaki amortisman giderinin, 7.497.394 TL'si satışların maliyetine, 1.452.079 TL'si ise genel yönetim giderlerine aittir.

Şirket'in 31 Aralık 2020 tarihi itibarıyla maddi duran varlıklarına ilişkin hareket tablosu aşağıdaki gibidir.

Maliyet	1 Ocak 2020	Alımlar	Transfer/ Düzeltilme	Satışlar	31 Aralık 2020
Taahhütler	1.061.002	598.456	-	(76.372)	1.583.086
Demirbaşlar	1.471.785	356.177	-	-	1.827.962
Özel Maliyetler	140.951	250.796	(114.118)	-	277.629
Toplam	2.673.738	1.205.429	(114.118)	(76.372)	3.688.677

Birikmiş Amortisman	1 Ocak 2020	Dönem Gideri	Transfer/ Düzeltilme	Satışlar	31 Aralık 2020
Taahhütler	362.418	108.238	-	(45.823)	424.833
Demirbaşlar	911.025	236.592	-	-	1.147.617
Özel Maliyetler	115.012	53.089	(114.118)	-	53.983
Toplam	1.388.455	397.919	(114.118)	(45.823)	1.626.433

31 Aralık 2020: Maddi ve maddi olmayan duran varlıklar ile kullanım hakkı varlıkları için hesaplanan toplam 7.270.268 TL tutarındaki amortisman giderinin, 6.374.183 TL'si satışların maliyetine, 896.085 TL'si ise genel yönetim giderlerine aittir.



OBASE BİLGİSAYAR VE DANIŞMANLIK HİZMETLERİ TİCARET A.Ş.

31 MART 2022, 31 MART 2021, 31 ARALIK 2021, 31 ARALIK 2020 ve 31 ARALIK 2019 TARİHLERİ İTİBARIYLA FİNANSAL TABLOLARA İLİŞKİN DİPNOTLAR
(Tüm tutarlar Türk Lirası (TL) olarak gösterilmiştir)

Şirket'in 31 Aralık 2019 tarihi itibarıyla maddi duran varlıklarına ilişkin hareket tablosu aşağıdaki gibidir.

Maliyet	1 Ocak 2019	Alımlar	Transfer/ Düzeltilme	Satışlar	31 Aralık 2019
Taşıtlar	696.497	424.258	-	(59.753)	1.061.002
Demirbaşlar	1.054.207	419.909	-	(2.331)	1.471.785
Özel Maliyetler	114.118	26.833	-	-	140.951
Toplam	1.864.822	871.000	-	(62.084)	2.673.738

Birikmiş Amortisman	1 Ocak 2019	Dönem Gideri	Transfer/ Düzeltilme	Satışlar	31 Aralık 2019
Taşıtlar	321.337	76.933	-	(35.852)	362.418
Demirbaşlar	699.648	211.426	-	(49)	911.025
Özel Maliyetler	114.118	894	-	-	115.012
Toplam	1.135.103	289.253	-	(35.901)	1.388.455

31 Aralık 2019: Maddi ve maddi olmayan duran varlıklar ile kullanım hakkı varlıkları için hesaplanan toplam 5.654.276 TL tutarındaki amortisman giderinin, 4.891.115 TL'si satışların maliyetine, 763.161 TL'si ise genel yönetim giderlerine aittir.

Net Defter Değeri	31 Mart 2022	31 Aralık 2021	31 Aralık 2020	31 Aralık 2019
Taşıtlar	1.067.186	922.160	1.158.253	698.584
Demirbaşlar	1.520.656	1.261.849	680.345	560.760
Özel Maliyetler	154.238	168.120	223.646	25.939
Toplam	2.742.080	2.352.129	2.062.244	1.285.283

Varlıklar Üzerinde Rehin ve İpotekler

Yukarıda ayrıntılarına yer verilen maddi duran varlıklar üzerinde rehin ve ipotek yoktur. (31 Aralık 2021- Yoktur, 31 Aralık 2020- Yoktur, 31 Aralık 2019- Yoktur.)

NOT 28 – MADDİ OLMAYAN DURAN VARLIKLAR

Şirket'in 31 Mart 2022 tarihi itibarıyla maddi olmayan duran varlıklarına ilişkin hareket tablosu aşağıdaki gibidir.

Maliyet Değeri	1 Ocak 2022	Alımlar	Transfer/ Düzeltilme	Satışlar	31 Mart 2022
Lisanslar	555.474	48.829	-	-	604.303
Aktifleştirilen Geliştirme Mal.	84.131.642	5.700.610	-	-	89.832.252
Toplam	84.687.116	5.749.439	-	-	90.436.555

Birikmiş Amortisman Değeri	1 Ocak 2022	Dönem Gideri	Transfer/ Düzeltilme	Satışlar	31 Mart 2022
Lisanslar	379.556	29.011	-	-	408.567
Aktifleştirilen Geliştirme Mal.	31.699.336	2.336.247	-	-	34.035.583
Toplam	32.078.892	2.365.258	-	-	34.444.150

Şirket'in 31 Aralık 2021 tarihi itibarıyla maddi olmayan duran varlıklarına ilişkin hareket tablosu aşağıdaki gibidir.

Maliyet Değeri	1 Ocak 2021	Alımlar	Transfer/ Düzeltilme	Satışlar	31 Aralık 2021
Lisanslar	402.234	153.240	-	-	555.474
Aktifleştirilen Geliştirme Mal.	67.253.354	16.878.288	-	-	84.131.642
Toplam	67.655.588	17.031.528	-	-	84.687.116

Birikmiş Amortisman Değeri	1 Ocak 2021	Dönem Gideri	Transfer/ Düzeltilme	Satışlar	31 Aralık 2021
Lisanslar	267.069	112.487	-	-	379.556
Aktifleştirilen Geliştirme Mal.	24.422.026	7.497.394	(220.084)	-	31.699.336
Toplam	24.689.095	7.609.881	(220.084)	-	32.078.892



OBASE BİLGİSAYAR VE DANIŞMANLIK HİZMETLERİ TİCARET A.Ş.

31 MART 2022, 31 MART 2021, 31 ARALIK 2021, 31 ARALIK 2020 ve 31 ARALIK 2019 TARİHLERİ İTİBARIYLA FİNANSAL TABLOLARA İLİŞKİN DİPNOTLAR
(Tüm tutarlar Türk Lirası (TL) olarak gösterilmiştir)

Şirket'in 31 Aralık 2020 tarihi itibarıyla maddi olmayan duran varlıklarına ilişkin hareket tablosu aşağıdaki gibidir.

Maliyet	1 Ocak 2020	Alımlar	Transfer/ Düzeltilme	Satışlar	31 Aralık 2020
Lisanslar	346.329	55.905	-	-	402.234
Aktifleştirilen Geliştirme Mal.	51.499.249	15.754.105	-	-	67.253.354
Toplam	51.845.578	15.810.010	-	-	67.655.588

Birikmiş Amortisman	1 Ocak 2020	Dönem Gideri	Transfer/ Düzeltilme	Satışlar	31 Aralık 2020
Lisanslar	173.632	93.437	-	-	267.069
Aktifleştirilen Geliştirme Mal.	18.047.843	6.374.183	-	-	24.422.026
Toplam	18.221.475	6.467.620	-	-	24.689.095

Şirket'in 31 Aralık 2019 tarihi itibarıyla maddi olmayan duran varlıklarına ilişkin hareket tablosu aşağıdaki gibidir.

Maliyet	1 Ocak 2019	Alımlar	Transfer/ Düzeltilme	Satışlar	31 Aralık 2019
Lisanslar	212.751	133.578	-	-	346.329
Aktifleştirilen Geliştirme Mal.	40.650.882	10.848.367	-	-	51.499.249
Toplam	40.863.633	10.981.945	-	-	51.845.578

Birikmiş Amortisman	1 Ocak 2019	Dönem Gideri	Transfer/ Düzeltilme	Satışlar	31 Aralık 2019
Lisanslar	104.453	69.179	-	-	173.632
Aktifleştirilen Geliştirme Mal.	13.156.728	4.891.115	-	-	18.047.843
Toplam	13.261.181	4.960.294	-	-	18.221.475

Net Defter Değeri	31 Mart 2022	31 Aralık 2021	31 Aralık 2020	31 Aralık 2019
Lisanslar	195.736	175.918	135.165	172.697
Aktifleştirilen Geliştirme Mal.	55.796.669	52.432.306	42.831.328	33.451.406
Toplam	55.992.405	52.608.224	42.966.493	33.624.103


NOT 29 – KULLANIM HAKKI VARLIKLARI

Şirketin kiralamış olduğu ofis binası ve depolar, TFRS 16 kapsamında kullanım hakkı varlığı olarak muhasebeleştirilmiştir.

Kullanım hakkı varlıklarının 31 Mart 2022, 31 Aralık 2021, 31 Aralık 2020 ve 31 Aralık 2019 tarihleri itibarıyla bakiyesi ve ilgili dönemdeki amortisman ve itfa payı giderleri aşağıdaki gibidir;

Maliyet	1 Ocak 2022	Girişler	Çıkışlar	31 Mart 2022
Kullanım Hakkı Varlıkları	3.744.920	-	-	3.744.920
Birikmiş Amortisman	1 Ocak 2022	Dönem Gideri	Çıkışlar	31 Mart 2022
Kullanım Hakkı Varlıkları	1.240.028	273.749	-	1.513.777
Net defter değeri	2.504.892			2.231.143

Maliyet	1 Ocak 2021	Girişler	Çıkışlar	31 Aralık 2021
Kullanım Hakkı Varlıkları	2.029.778	1.715.142	-	3.744.920
Birikmiş Amortisman	1 Ocak 2021	Dönem Gideri	Çıkışlar	31 Aralık 2021
Kullanım Hakkı Varlıkları	468.628	771.400	-	1.240.028
Net defter değeri	1.561.150			2.504.892



OBASE BİLGİSAYAR VE DANIŞMANLIK HİZMETLERİ TİCARET A.Ş.

31 MART 2022, 31 MART 2021, 31 ARALIK 2021, 31 ARALIK 2020 ve 31 ARALIK 2019 TARİHLERİ İTİBARIYLA FİNANSAL TABLOLARA İLİŞKİN DİPNOTLAR
(Tüm tutarlar Türk Lirası (TL) olarak gösterilmiştir)

Maliyet	1 Ocak 2020	Girişler	Çıkışlar	31 Aralık 2020
Kullanım Hakkı Varlıkları	1.970.382	1.209.681	(1.150.285)	2.029.778
Birikmiş Amortisman	1 Ocak 2020	Dönem Gideri	Çıkışlar	31 Aralık 2020
Kullanım Hakkı Varlıkları	1.214.184	404.729	(1.150.285)	468.628
Net defter değeri	756.198			1.561.150

Maliyet	1 Ocak 2019	Girişler	Çıkışlar	31 Aralık 2019
Kullanım Hakkı Varlıkları	1.970.382	-	-	1.970.382
Birikmiş Amortisman	1 Ocak 2019	Dönem Gideri	Çıkışlar	31 Aralık 2019
Kullanım Hakkı Varlıkları	809.455	404.729	-	1.214.184
Net defter değeri	1.160.927			756.198

NOT 30 – KISA/UZUN VADELİ KARŞILIKLAR**a- Kısa Vadeli Karşılıklar (Çalışanlara Sağlanan Faydalara İlişkin Kısa Vadeli Karşılıklar)**

Şirket'in 31 Mart 2022, 31 Aralık 2021, 31 Aralık 2020 ve 31 Aralık 2019 tarihleri itibarıyla kısa vadeli karşılıkları aşağıdaki gibidir:

	31 Mart 2022	31 Aralık 2021	31 Aralık 2020	31 Aralık 2019
İzin Karşılığı(*)	1.941.093	1.816.442	1.475.853	962.320

(*) Şirket personelinin 31 Mart 2022 tarihi itibarıyla kullanmadığı izinler neticesinde 1.941.093 TL izin ücret karşılığı ayrılmıştır. (31 Aralık 2021 – 1.816.442 TL, 31 Aralık 2020 – 1.475.853 TL, 31 Aralık 2019 – 962.320 TL)

İzin ücretleri karşılığının hareketleri aşağıdaki gibidir:

	31 Mart 2022	31 Aralık 2021	31 Aralık 2020	31 Aralık 2019
1 Ocak İtibarıyla Karşılık	1.816.442	1.475.853	962.320	756.855
Yıl İçindeki Artış (+)	124.651	340.589	513.533	205.465
Dönem Sonu İtibarıyla Karşılık	1.941.093	1.816.442	1.475.853	962.320

Kıdem Teşvik İkramiyesi

31 Mart 2022 tarihi itibarıyla kıdem teşvik primi yükümlülük tutarı yoktur. (31 Aralık 2021-Yoktur, 31 Aralık 2020-Yoktur, 31 Aralık 2019-Yoktur.)

Diğer

Şirket'in sosyal yardım zammı ve vergi riskleri için ayırdığı karşılık bulunmamaktadır. (31 Aralık 2021-Yoktur, 31 Aralık 2020-Yoktur, 31 Aralık 2019-Yoktur.)

b-Uzun Vadeli Karşılıklar (Çalışanlara Sağlanan Faydalara İlişkin Uzun Vadeli Karşılıklar)**- Kıdem Tazminatı Karşılığı**

Yürürlükteki İş Yasası hükümleri uyarınca, çalışanlardan kıdem tazminatına hak kazanacak şekilde iş sözleşmesi sona erenlere hak kazandıkları yasal kıdem tazminatlarının ödenmesi yükümlülüğü vardır. Ayrıca, halen yürürlükte bulunan 506 sayılı Sosyal Sigortalar Kanunu'nun 6 Mart 1981 tarih, 2422 sayılı ve 25 Ağustos 1999 tarih, 4447 sayılı Yasalar ile Değişik 60'ncü Maddesi hükmü gereğince kıdem tazminatını alarak işten ayrılma hakkı kazananlara da yasal kıdem tazminatlarını ödeme yükümlülüğü bulunmaktadır.

Kıdem tazminatı ödemeleri, her hizmet yılı için bir aylık maaş üzerinden hesaplanmaktadır. İlgili bilanço tarihi itibarıyla, Şirket'in kıdem tazminatı karşılığı, 1 Ocak 2022 tarihinden itibaren geçerli olan 10.849 TL üzerinden hesaplanmıştır. (31 Aralık 2021 – 10.849 TL, 31 Aralık 2020 – 7.639 TL, 31 Aralık 2019 – 6.730 TL)

Kıdem tazminatı yükümlülüğü, şirketin çalışanların emekli olmasından doğan gelecekteki olası yükümlülüğün, bugünkü değerinin tahminine göre hesaplanır. TMS 19 "Çalışanlara Sağlanan Haklar", işletmenin yükümlülüklerini tanımlanmış



OBASE BİLGİSAYAR VE DANIŞMANLIK HİZMETLERİ TİCARET A.Ş.

31 MART 2022, 31 MART 2021, 31 ARALIK 2021, 31 ARALIK 2020 ve 31 ARALIK 2019 TARİHLERİ İTİBARIYLA FİNANSAL TABLOLARA İLİŞKİN DİPNOTLAR (Tüm tutarlar Türk Lirası (TL) olarak gösterilmiştir)

Fayda planları kapsamında aktüeryal değerlendirme yöntemleri kullanılarak hesaplanmasını öngörür. Buna uygun olarak, toplam yükümlülüklerin hesaplanmasında kullanılan aktüeryal varsayımlar aşağıda belirtilmiştir.

Esas varsayım, her hizmet yılı için olan azami yükümlülüğün enflasyona paralel olarak artmasıdır. Dolayısıyla, uygulanan iskonto oranı, gelecek enflasyon etkilerinin düzeltilmesinden sonraki beklenen reel faiz oranını ifade eder.

31 Mart 2022 tarihi itibarıyla ekli finansal tablolarda yükümlülükler, çalışanların emekliliğinden kaynaklanan geleceğe ait olası yükümlülüğün bugünkü değeri tahmin edilerek hesaplanır. Bilanço tarihindeki karşılıklar, yıllık %15,57 enflasyon (31 Aralık 2021: %14,55, 31 Aralık 2020: %14, 31 Aralık 2019: %11,75) ve %19,59 faiz oranı (31 Aralık 2021: %18,60, 31 Aralık 2020: %16,75, 31 Aralık 2019: %14,50) varsayımlarına göre yaklaşık %3,48 olarak elde edilen reel iskonto oranı (31 Aralık 2021: %3,54, 31 Aralık 2020: %2,41, 31 Aralık 2019: %2,46) kullanılmak suretiyle hesaplanmıştır.

Kıdem tazminatı yükümlülüğü hesaplamasında kullanılan önemli tahminler enflasyon, iskonto oranı ve isteğe bağlı işten ayrılma olasılığıdır.

	31 Mart 2022	31 Aralık 2021	31 Aralık 2020	31 Aralık 2019
Kıdem Tazminatı Karşılığı	5.287.511	5.125.654	3.873.611	3.217.885
	31 Mart 2022	31 Aralık 2021	31 Aralık 2020	31 Aralık 2019
Açılış Bakiyesi	5.125.654	3.873.611	3.217.885	2.789.752
Hizmet Maliyeti	751.242	585.241	526.549	329.953
Tanım. Fayda Pl. Yeniden Ölçüm Kazançları/Kayıpları	(581.415)	364.963	(69.480)	327.162
Faiz Maliyeti	212.543	601.642	390.853	402.205
Ödeme (-)	(220.513)	(299.803)	(192.196)	(631.187)
Dönem Sonu	5.287.511	5.125.654	3.873.611	3.217.885

NOT 31 – ÖZKAYNAKLAR

a-Ödenmiş Sermaye

Şirket'in 31 Mart 2022, 31 Aralık 2021, 31 Aralık 2020 ve 31 Aralık 2019 tarihlerindeki sermaye yapısı aşağıdaki gibidir:

Ortaklar	31 Mart 2022		31 Aralık 2021		31 Aralık 2020		31 Aralık 2019	
	Pay Oranı %	Pay Tutarı	Pay Oranı %	Pay Tutarı	Pay Oranı %	Pay Tutarı	Pay Oranı %	Pay Tutarı
Mehmet Haluk Alpay	33,40%	11.690.000	33,40%	334.000	33,40%	334.000	33,40%	334.000
Bülent Dal	33,30%	11.655.000	33,30%	333.000	33,30%	333.000	33,30%	333.000
Banu Dal	33,30%	11.655.000	33,30%	333.000	33,30%	333.000	33,30%	333.000
Ödenmiş Sermaye	100,00%	35.000.000	100,00%	1.000.000	100,00%	1.000.000	100,00%	1.000.000

Şirket, 24 Ocak 2022 tarihinde ödenmiş sermayesini 1.000.000 TL'den, 35.000.000 TL'ye artırmış olup, sermaye artışının tamamı iç kaynaklardan karşılanmıştır. Sermaye artışı 26 Ocak 2022 tarihinde tescil edilmiştir.


Şirket'in 31 Mart 2022 tarihindeki sermayesi 31 Aralık 2021 tarihindeki sermayesi 35.000.000 adet paydan oluşmaktadır (31 Aralık 2021 - 1.000 pay, 31 Aralık 2020 - 1.000 pay, 31 Aralık 2019 - 1.000 pay). Payların itibari değeri pay başına 1 TL'dir. (31 Aralık 2021 - 1.000 TL, 31 Aralık 2020 - 1.000 TL, 31 Aralık 2019 - 1.000 TL.)

Şirket 2021 hesap dönemi içerisinde geçmiş yıl karlarından 2.712.646 TL kar dağıtımını yapmış olup, 242.058 TL yasal yedekler ayrıldıktan sonra 2.470.588 TL ortaklara temettü ödemesi yapmıştır. (2020-978.406 TL kar dağıtımını yapmış olup, 96.053 TL yasal yedekler ayrıldıktan sonra 882.353 TL ortaklara temettü ödemesi yapmıştır., 2019-2.029.056 TL kar dağıtımını yapmış olup, 264.350 TL yasal yedekler ayrıldıktan sonra 1.764.706 TL ortaklara temettü ödemesi yapmıştır.)

b-Tanımlanmış Fayda Planları Yeniden Ölçüm Kazançları (Kayıpları)

Şirket personeli ile ilgili tanımlanmış fayda planlarında yeniden ölçüm kazanç/kayıplarını hesaplamış ve finansal tablolarda da göstermiştir.

	31 Mart 2022	31 Aralık 2021	31 Aralık 2020	31 Aralık 2019
Devir	(760.865)	(468.895)	(524.479)	(269.293)
Aktüeryal Kazanç/Kayıp	581.415	(364.963)	69.480	(327.162)
Ertelenen Vergi Varlığı	(116.283)	72.993	(13.896)	71.976
Net Aktüeryal Kazanç/Kayıp	(295.733)	(760.865)	(468.895)	(524.479)



OBASE BİLGİSAYAR VE DANIŞMANLIK HİZMETLERİ TİCARET A.Ş.

31 MART 2022, 31 MART 2021, 31 ARALIK 2021, 31 ARALIK 2020 ve 31 ARALIK 2019 TARİHLERİ İTİBARIYLA FİNANSAL TABLOLARA İLİŞKİN DİPNOTLAR
(Tüm tutarlar Türk Lirası (TL) olarak gösterilmiştir)

c-Kardan Kısıtlanmış Yedekler

Türk Ticaret Kanunu'na göre, yasal yedekler birinci ve ikinci tertip yasal yedekler olmak üzere ikiye ayrılır. Türk Ticaret Kanunu'na göre birinci tertip yasal yedekler, şirketin ödenmiş sermayesinin %20'sine ulaşmaya kadar, kanuni net karın %5'i olarak ayrılır. İkinci tertip yasal yedekler ise ödenmiş sermayenin %5'ini aşan dağıtılan karın %10'udur. Türk Ticaret Kanunu'na göre, genel kanuni yedek akçe sermayenin veya çıkarılmış sermayenin yarısını aşmadığı takdirde, sadece zararların kapatılmasına, işlerin iyi gitmediği zamanlarda işletmeyi devam ettirmeye veya işsizliğin önüne geçmeye ve sonuçlarını hafifletmeye elverişli önlemler alınması için kullanılabilir, bunun dışında herhangi bir şekilde kullanılması mümkün değildir.

	31 Mart 2022	31 Aralık 2021	31 Aralık 2020	31 Aralık 2019
Yasal yedekler	991.512	991.512	749.454	653.401

d-Geçmiş Yıl Karları

Net dönem karı dışındaki birikmiş karlar ve geçmiş yıl zararları bu kalemdedir. Özleri itibarıyla birikmiş kar niteliğinde olan dolayısıyla kısıtlanmamış olan olağanüstü yedekler de birikmiş kar sayılır ve bu kalemdedir.

	31 Mart 2022	31 Aralık 2021	31 Aralık 2020	31 Aralık 2019
Geçmiş Yıllar Karları	38.070.108	54.099.424	42.758.317	35.325.498

NOT 32 - HASILAT VE SATIŞLARIN MALİYETİ

Şirket'in 31 Mart 2022, 31 Mart 2021, 31 Aralık 2021, 31 Aralık 2020 ve 31 Aralık 2019 tarihleri itibarıyla hasılatı ve satışların maliyeti aşağıdaki gibidir:

	1 Ocak 2022	1 Ocak 2021	1 Ocak 2021	1 Ocak 2020	1 Ocak 2019
	31 Mart 2022	31 Mart 2021	31 Aralık 2021	31 Aralık 2020	31 Aralık 2019
Yurtiçi Satışlar	25.880.002	11.645.801	79.383.996	48.655.343	46.466.106
- İş Zekası Satışları	13.391.905	5.548.334	42.421.615	24.271.347	22.680.960
- Sektörel Çözümler Satışları	9.760.160	4.599.411	29.023.561	16.435.159	16.407.568
- Veri Analitiği Satışları	2.727.937	1.498.056	7.938.820	7.948.837	7.377.578
Yurtdışı Satışlar	6.298.804	3.375.652	23.635.512	14.498.263	8.108.074
- İş Zekası Satışları	3.174.692	1.136.056	9.571.080	4.941.998	2.755.310
- Sektörel Çözümler Satışları	652.668	871.029	3.259.008	3.523.595	3.909.162
- Veri Analitiği Satışları	2.471.444	1.368.567	10.805.424	6.032.670	1.443.602
Diğer Satışlar	-	-	3.000	17.902	318
Satıştan İadeler (-)	-	(27.465)	(286.419)	(221.249)	(295.121)
Net Satışlar	32.178.806	14.993.988	102.736.089	62.950.259	54.279.377
Satılan Ticari Mamul Mal. (*) (-)	(3.486.868)	(427.341)	(15.118.966)	(2.527.808)	(1.962.595)
Satılan Hizmet Mal. (-) (**)	(24.555.908)	(14.429.517)	(64.528.206)	(42.602.412)	(37.489.209)
Satışların Maliyeti (-)	(28.042.776)	(14.856.858)	(79.647.172)	(45.130.220)	(39.451.804)
Brüt Kar / (Zarar)	4.136.030	137.130	23.088.917	17.820.039	14.827.573

(*) Şirket'in, diğer lisans sağlayıcı taraflardan alarak, müşterilerine satmış olduğu lisanslara ilişkin maliyetlerdir.

(**) Satılan hizmet maliyetine ilişkin detay aşağıda verilmiştir.

	1 Ocak 2022	1 Ocak 2021	1 Ocak 2021	1 Ocak 2020	1 Ocak 2019
	31 Mart 2022	31 Mart 2021	31 Aralık 2021	31 Aralık 2020	31 Aralık 2019
Personel Giderleri	(9.517.109)	(6.713.776)	(25.142.086)	(14.089.224)	(13.116.035)
Lisans Bakım Giderleri	(6.270.879)	(3.160.314)	(15.677.105)	(13.629.506)	(12.771.290)
Danışmanlık Giderleri (*)	(5.539.291)	(2.561.880)	(13.877.113)	(7.067.685)	(4.635.608)
Amortisman Giderleri	(2.336.247)	(1.824.689)	(7.497.394)	(6.374.183)	(4.891.115)
Yemek ve Mutfak Giderleri	(557.730)	(41.227)	(1.030.071)	(502.193)	(605.272)
Seyahat Giderleri	(146.727)	(29.032)	(641.154)	(472.885)	(1.248.643)
İletişim Giderleri	(60.802)	(49.862)	(212.785)	(147.851)	(125.003)
Diğer Giderler	(127.123)	(48.737)	(450.498)	(318.885)	(96.243)
Toplam	(24.555.908)	(14.429.517)	(64.528.206)	(42.602.412)	(37.489.209)



OBASE BİLGİSAYAR VE DANIŞMANLIK HİZMETLERİ TİCARET A.Ş.

31 MART 2022, 31 MART 2021, 31 ARALIK 2021, 31 ARALIK 2020 ve 31 ARALIK 2019 TARİHLERİ İTİBARIYLA FİNANSAL TABLOLARA İLİŞKİN DİPNOTLAR
(Tüm tutarlar Türk Lirası (TL) olarak gösterilmiştir)

(*) Proje yönetimi, sektörel danışmanlık; iş zekası, veri analitiği ve veri ambarı hizmet alımları; tasarım işleri ve yazılım hizmet alımı vb. hizmetlerden oluşmaktadır.

NOT 33 – ARAŞTIRMA VE GELİŞTİRME GİDERLERİ, PAZARLAMA SATIŞ VE DAĞITIM GİDERLERİ, GENEL YÖNETİM GİDERLERİ

	1 Ocak 2022	1 Ocak 2021	1 Ocak 2021	1 Ocak 2020	1 Ocak 2019
	31 Mart 2022	31 Mart 2021	31 Aralık 2021	31 Aralık 2020	31 Aralık 2019
Genel Yönetim Giderleri (-)	(3.621.476)	(1.657.540)	(8.121.801)	(6.162.135)	(5.360.283)
Pazarlama Giderleri (-)	(711.670)	(750.877)	(2.690.226)	(1.603.551)	(1.869.785)
Toplam	(4.333.146)	(2.408.417)	(10.812.027)	(7.765.686)	(7.230.068)

a- Genel Yönetim Giderleri Detayı

Şirket'in 31 Mart 2022, 31 Mart 2021, 31 Aralık 2021, 31 Aralık 2020 ve 31 Aralık 2019 tarihleri itibarıyla genel yönetim giderleri aşağıdaki gibidir:

	1 Ocak 2022	1 Ocak 2021	1 Ocak 2021	1 Ocak 2020	1 Ocak 2019
	31 Mart 2022	31 Mart 2021	31 Aralık 2021	31 Aralık 2020	31 Aralık 2019
Personel Giderleri	(986.075)	(705.507)	(2.770.983)	(2.250.108)	(1.768.451)
Amortisman Giderleri	(482.826)	(283.239)	(1.452.079)	(896.085)	(763.161)
Danışmanlık Giderleri (*)	(965.346)	(222.088)	(1.395.408)	(661.088)	(510.443)
Vergi Resim ve Harçlar	(235.310)	(13.580)	(181.492)	(584.860)	(89.261)
Dışarıdan Sağlanan Fayda ve Hizm	(100.639)	(113.047)	(445.676)	(364.533)	(329.440)
Sigorta Giderleri	(69.847)	(62.732)	(269.467)	(235.753)	(213.747)
Elektrik, Su ve Doğalgaz Giderleri	(21.636)	(3.995)	(42.136)	(127.733)	(136.550)
Aidat Giderleri	(15.272)	(10.617)	(42.481)	(109.679)	(92.654)
Araç Giderleri	(34.896)	(15.991)	(87.671)	(60.121)	(94.191)
Bakım Onarım Giderleri	(83.774)	(8.645)	(61.695)	(59.319)	(76.691)
Seyahat Giderleri	(40.702)	(9.993)	(97.299)	(27.089)	(201.545)
Yemek ve Mutfak Giderleri	(28.449)	(6.303)	(83.352)	(16.834)	(39.516)
İletişim Giderleri	(6.853)	(4.966)	(24.892)	(25.456)	(17.689)
Üyelik Giderleri	(37.384)	(50.312)	(94.095)	(44.066)	(66.856)
Diğer Giderler	(512.467)	(146.525)	(1.073.075)	(699.411)	(960.088)
Toplam	(3.621.476)	(1.657.540)	(8.121.801)	(6.162.135)	(5.360.283)

(*) İnsan kaynakları, muhasebe ve finansal hizmetler, hukuki müşavirlik hizmetleri, halka arz gideri, teknolojik altyapı ve sistem güvenliğine ilişkin hizmetlerden oluşmaktadır.

b- Pazarlama Giderleri Detayı

Şirket'in 31 Mart 2022, 31 Mart 2021, 31 Aralık 2021, 31 Aralık 2020 ve 31 Aralık 2019 tarihleri itibarıyla pazarlama giderleri aşağıdaki gibidir:

	1 Ocak 2022	1 Ocak 2021	1 Ocak 2021	1 Ocak 2020	1 Ocak 2019
	31 Mart 2022	31 Mart 2021	31 Aralık 2021	31 Aralık 2020	31 Aralık 2019
Personel Giderleri	(555.526)	(462.838)	(1.842.380)	(1.355.631)	(981.141)
Reklam ve Tanıtım Giderleri	(135.750)	(276.813)	(759.597)	(176.421)	(808.348)
Seyahat Giderleri	(6.459)	(6.302)	(39.622)	(39.173)	(51.665)
Yemek ve Mutfak Giderleri	(10.033)	(1.363)	(31.918)	(16.939)	(16.335)
İletişim Giderleri	(3.902)	(3.561)	(16.709)	(15.387)	(12.296)
Toplam	(711.670)	(750.877)	(2.690.226)	(1.603.551)	(1.869.785)



OBASE BİLGİSAYAR VE DANIŞMANLIK HİZMETLERİ TİCARET A.Ş.

31 MART 2022, 31 MART 2021, 31 ARALIK 2021, 31 ARALIK 2020 ve 31 ARALIK 2019 TARİHLERİ İTİBARIYLA FİNANSAL TABLOLARA İLİŞKİN DİPNOTLAR
(Tüm tutarlar Türk Lirası (TL) olarak gösterilmiştir)

NOT 34 – NİTELİKLERİNE GÖRE GİDERLER**a-Amortisman ve İtfa Giderleri (-)**

	1 Ocak 2022	1 Ocak 2021	1 Ocak 2021	1 Ocak 2020	1 Ocak 2019
	31 Mart 2022	31 Mart 2021	31 Aralık 2021	31 Aralık 2020	31 Aralık 2019
Hizmet Maliyeti	(2.336.247)	(1.824.689)	(7.497.394)	(6.374.183)	(4.891.115)
Genel Yönetim Giderleri	(482.826)	(283.239)	(1.452.079)	(896.085)	(763.161)
Toplam	(2.819.073)	(2.107.928)	(8.949.473)	(7.270.268)	(5.654.276)

b-Personel Giderleri (-)

	1 Ocak 2022	1 Ocak 2021	1 Ocak 2021	1 Ocak 2020	1 Ocak 2019
	31 Mart 2022	31 Mart 2021	31 Aralık 2021	31 Aralık 2020	31 Aralık 2019
Hizmet Maliyeti	(9.517.109)	(6.713.776)	(25.142.086)	(14.089.224)	(13.116.035)
Genel Yönetim Giderleri	(986.075)	(705.507)	(2.770.983)	(2.250.108)	(1.768.451)
Pazarlama Giderleri	(555.526)	(462.838)	(1.842.380)	(1.355.631)	(981.141)
Toplam	(11.058.710)	(7.882.121)	(29.755.449)	(17.694.963)	(15.865.627)

NOT 35 – ESAS FAALİYETLERDEN DİĞER GELİRLER VE GİDERLER**a-Esas Faaliyetlerden Diğer Gelirler**

Şirket'in 31 Mart 2022, 31 Mart 2021, 31 Aralık 2021, 31 Aralık 2020 ve 31 Aralık 2019 tarihleri itibarıyla esas faaliyetlerden diğer gelirleri aşağıdaki gibidir:

	1 Ocak 2022	1 Ocak 2021	1 Ocak 2021	1 Ocak 2020	1 Ocak 2019
	31 Mart 2022	31 Mart 2021	31 Aralık 2021	31 Aralık 2020	31 Aralık 2019
Faal. Kayn. Kur Farkı Geliri	4.078.878	1.411.810	8.688.236	3.704.916	1.416.424
Konusu Kalmayan Karşılıklar	248.601	72.737	252.042	326.740	228.085
Komisyon Gelirleri	-	-	167.870	19.756	184.978
Teşvik Gelirleri	173.043	174.525	1.073.452	795.605	716.000
Diğer Gelirler	65.493	435.618	856.894	417.618	215.596
Toplam	4.566.015	2.094.690	11.038.494	5.264.635	2.761.083

b-Esas Faaliyetlerden Diğer Giderler

Şirket'in 31 Mart 2022, 31 Mart 2021, 31 Aralık 2021, 31 Aralık 2020 ve 31 Aralık 2019 tarihleri itibarıyla esas faaliyetlerden diğer giderleri aşağıdaki gibidir:

	1 Ocak 2022	1 Ocak 2021	1 Ocak 2021	1 Ocak 2020	1 Ocak 2019
	31 Mart 2022	31 Mart 2021	31 Aralık 2021	31 Aralık 2020	31 Aralık 2019
Faal. Kayn. Kur Farkı Gideri	(5.369.653)	(680.554)	(9.365.612)	(3.855.624)	(1.513.807)
Karşılık Giderleri(*)	(125.281)	(823.882)	(1.835.442)	(174.725)	(37.920)
Diğer Giderler	(14.721)	(1.567)	-	(370.343)	(154.483)
Toplam	(5.509.655)	(1.506.003)	(11.201.054)	(4.400.692)	(1.706.210)

(*) 31 Aralık 2021 tarihinde biten dönemde muhasebeleştirilen karşılık giderlerinin 1.163.136 TL'si, Şirket'in yurtdışı bir müşterisinden alacağından kaynaklanmaktadır.

NOT 36 - YATIRIM FAALİYETLERİNDEN GELİRLER

Şirket'in 31 Mart 2022, 31 Mart 2021, 31 Aralık 2021, 31 Aralık 2020 ve 31 Aralık 2019 tarihleri itibarıyla yatırım faaliyetlerinden gelirleri aşağıdaki gibidir:

	1 Ocak 2022	1 Ocak 2021	1 Ocak 2021	1 Ocak 2020	1 Ocak 2019
	31 Mart 2022	31 Mart 2021	31 Aralık 2021	31 Aralık 2020	31 Aralık 2019
Sabit Kıymet Satış Karları	148.515	-	210.938	78.362	42.242



OBASE BİLGİSAYAR VE DANIŞMANLIK HİZMETLERİ TİCARET A.Ş.

31 MART 2022, 31 MART 2021, 31 ARALIK 2021, 31 ARALIK 2020 ve 31 ARALIK 2019 TARİHLERİ İTİBARIYLA FİNANSAL TABLOLARA İLİŞKİN DİPNOTLAR
(Tüm tutarlar Türk Lirası (TL) olarak gösterilmiştir)

NOT 37 - YATIRIM FAALİYETLERİNDEN GİDERLER

Şirket'in 31 Mart 2022 ve 31 Mart 2021 tarihleri itibarıyla yatırım faaliyetlerinden giderleri bulunmamaktadır. (31 Aralık 2021-Yoktur, 31 Aralık 2020-Yoktur, 31 Aralık 2019-Yoktur.)

NOT 38 - FİNANSMAN GELİRLERİ

Şirket'in 31 Mart 2022, 31 Mart 2021, 31 Aralık 2021, 31 Aralık 2020 ve 31 Aralık 2019 tarihleri itibarıyla finansman gelirleri aşağıdaki gibidir:

	1 Ocak 2022	1 Ocak 2021	1 Ocak 2021	1 Ocak 2020	1 Ocak 2019
	31 Mart 2022	31 Mart 2021	31 Aralık 2021	31 Aralık 2020	31 Aralık 2019
Faiz Gelirleri	72.748	470.479	1.011.904	1.135.744	1.763.396
Kur Farkı Geliri	2.634.428	822.897	5.945.921	1.691.984	859.575
Toplam	2.707.176	1.293.376	6.957.825	2.827.728	2.622.971

NOT 39 - FİNANSMAN GİDERLERİ

Şirket'in 31 Mart 2022, 31 Mart 2021, 31 Aralık 2021, 31 Aralık 2020 ve 31 Aralık 2019 tarihleri itibarıyla finansman giderleri aşağıdaki gibidir:

	1 Ocak 2022	1 Ocak 2021	1 Ocak 2021	1 Ocak 2020	1 Ocak 2019
	31 Mart 2022	31 Mart 2021	31 Aralık 2021	31 Aralık 2020	31 Aralık 2019
Kredi Finansman Giderleri	(379.602)	(274.580)	(1.188.637)	(1.134.939)	(745.979)
Kullanım Hakkı Varl. Faiz Gid.	(102.074)	(65.839)	(350.357)	(90.661)	(163.967)
Kıdem Tazminatı Faiz Gideri	(212.543)	(147.831)	(601.642)	(390.853)	(402.205)
Kur Farkı Giderleri	(86.514)	(101.302)	(1.551.144)	(515.738)	(3.340.389)
Toplam	(780.733)	(589.552)	(3.691.780)	(2.132.191)	(4.652.540)

NOT 40 - SATIŞ AMACIYLA ELDE TUTULAN DURAN VARLIKLAR VE DURDURULAN FAALİYETLER

Bilanço tarihi itibarıyla Şirket'in satış amacıyla elde tutulan duran varlığı ve durdurulan faaliyeti bulunmamaktadır. (31 Aralık 2021-Yoktur, 31 Aralık 2020-Yoktur, 31 Aralık 2019-Yoktur.)

NOT 41 - DİĞER KAPSAMLI GELİR UNSURLARININ ANALİZİ

Tanımlanmış Fayda Planları Yeniden Ölçüm Kazançları/Kayıpları

	31 Mart 2022	31 Aralık 2021	31 Aralık 2020	31 Aralık 2019
Devir	(760.865)	(468.895)	(524.479)	(269.293)
Aktüeryal Kazanç/Kayıp	581.415	(364.963)	69.480	(327.162)
Ertelenen Vergi Varlığı	(116.283)	72.993	(13.896)	71.976
Net Aktüeryal Kazanç/Kayıp	(295.733)	(760.865)	(468.895)	(524.479)

NOT 42 - VERGİ KARŞILIKLARI VE YÜKÜMLÜLÜKLERİ (ERTELENMİŞ VARLIK VE YÜKÜMLÜLÜKLERİ DAHİL)

	1 Ocak 2022	1 Ocak 2021	1 Ocak 2021	1 Ocak 2020	1 Ocak 2019
	31 Mart 2022	31 Mart 2021	31 Aralık 2021	31 Aralık 2020	31 Aralık 2019
Dönem Yasal Vergi Karş.(-)	-	-	-	-	-
Ertelenmiş Vergi Geliri	1.041.364	786.413	2.379.371	2.361.558	1.746.174
Toplam	1.041.364	786.413	2.379.371	2.361.558	1.746.174

a- Dönem Karı Vergi Yükümlülüğü

Şirket, Türkiye'de geçerli olan kurumlar vergisine tabidir. Şirket'in yasal vergi mevzuatından kaynaklanan arge indirimi bulunduğundan cari dönem ve önceki dönemler itibarıyla dönem sonu vergi yükümlülüğü bulunmamaktadır.



OBASE BİLGİSAYAR VE DANIŞMANLIK HİZMETLERİ TİCARET A.Ş.

31 MART 2022, 31 MART 2021, 31 ARALIK 2021, 31 ARALIK 2020 ve 31 ARALIK 2019 TARİHLERİ İTİBARIYLA FİNANSAL TABLOLARA İLİŞKİN DİPNOTLAR (Tüm tutarlar Türk Lirası (TL) olarak gösterilmiştir)

5520 sayılı Kurumlar Vergisi Kanunu'na göre kurumlar vergisi ve geçici vergi oranı 1 Ocak 2018 tarihine kadar % 20, 1 Ocak 2018 tarihinden itibaren 2018, 2019 ve 2020 yılları için %22 olarak uygulanmaktadır. Bu oranlara, kurumların ticari kazancına vergi yasaları gereğince indirimi kabul edilmeyen giderlerin ilave edilmesi, vergi yasalarında yer alan istisna (İştirak kazançları istisnası gibi) ve indirimlerin (Arge indirimi gibi) indirilmesi sonucu bulunacak vergi matrahına uygulanmaktadır.

Kurumlar Vergisi oranı, 15 Nisan 2021 tarihli 7316 sayılı Amme Alacaklarının Tahsil Usulü Hakkında Kanun ile Bazı Kanunlarda Değişiklik Yapılmasına Dair Kanun'un 11 ve 14'üncü maddesi ile 1 Temmuz 2021 tarihinden itibaren verilmesi gereken beyannamelerden başlamak ve 1 Ocak 2021 tarihinden itibaren geçerli olmak üzere 2021 hesap dönemi kurum kazançları için %25, 2022 hesap dönemi kazançları için %23 olarak yeniden düzenlenmiştir.

Türkiye'de geçici vergi üçer aylık dönemler itibarıyla hesaplanmakta ve tahakkuk ettirmektedir. 2022 yılı kurum kazançlarının geçici vergi dönemleri itibarıyla vergilendirilmesi aşamasında kurum kazançları üzerinden hesaplanması gereken geçici vergi oranı %23'dür. (2019-2020: %22, 2021: %25). Zararlar gelecek yıllarda oluşacak vergilendirilebilir kardan düşülmek üzere, maksimum 5 yıl taşınabilir. Ancak oluşan zararlar geriye dönük olarak önceki yıllarda oluşan karlardan düşülemez.

Türkiye'de vergi değerlendirmesiyle ilgili kesin ve katli bir mutabakatlaşma prosedürü bulunmamaktadır. Şirketler ilgili yılın hesap kapama dönemini takip eden yılın 1-30 Nisan tarihleri arasında vergi beyannamelerini hazırlamaktadır. Vergi Dairesi tarafından bu beyannameler ve buna baz olan muhasebe kayıtları 5 yıl içerisinde incelenerek değiştirilebilir.

b- Ertelenmiş Vergi Varlık ve Yükümlülüğü

Şirket, vergiye esas yasal finansal tabloları ile TFRS'ye göre hazırlanmış finansal tabloları arasındaki farklılıklardan kaynaklanan geçici zamanlama farkları için ertelenmiş vergi varlığı ve yükümlülüğü muhasebeleştirilmektedir. Söz konusu farklılıklar genellikle bazı gelir ve gider kalemlerinin vergiye esas finansal tablolar ile TFRS'ye göre hazırlanan finansal tablolarda farklı dönemlerde yer almasından kaynaklanmakta olup, söz konusu farklar aşağıda belirtilmektedir.

Ertelenmiş vergiye ve kurumlar vergisine baz teşkil eden kalemler aşağıda belirtilmiştir:

Ertelenmiş Vergi – Geçici Farkları:	31.03.2022	31.03.2021	31.12.2021	31.12.2020	31.12.2019
Arge İndirimi	57.366.669	39.612.387	51.288.585	35.951.052	29.380.597
Kıdem Tazminatı Karşılığı	5.287.511	4.075.414	5.125.654	3.873.611	3.217.885
Mal ve Hizmet Satış. Sözl. Yüküm. Düz.	4.577.486	2.363.016	3.929.825	2.966.362	1.806.986
Kullanım Hakkı Varlıkları	1.513.777	598.723	1.240.028	1.618.912	1.214.183
İzin Karşılıkları	1.941.093	1.601.509	1.816.442	1.475.853	962.320
Ticari Alacaklar	2.742.567	1.040.035	1.606.728	837.487	796.766
Müşteri Sözl. Doğan Alacaklar	(1.492.842)	(773.721)	-	-	-
Maddi ve Maddi Olm. Duran Var. Düz.	(14.986.736)	(12.423.618)	(15.297.980)	(11.983.717)	(10.207.707)
Kiralama İşlemlerinden Borçlar	(982.234)	(253.740)	(740.999)	(1.300.697)	(720.629)
Peşin Ödenmiş Giderler	(2.777.668)	(416.268)	(411.484)	(617.561)	(146.651)
Diğer	765.707	659.531	536.887	127.420	101.621
Toplam	53.955.330	36.083.268	49.093.686	32.948.722	26.405.371

Ertelenmiş Vergi Varlıkları/(Yükümlülükleri):	31.03.2022	31.03.2021	31.12.2021	31.12.2020	31.12.2019
Arge İndirimi	12.073.334	9.327.218	10.857.717	8.590.638	6.463.731
Kıdem Tazminatı Karşılığı	1.057.502	815.083	1.025.131	774.722	707.935
Mal ve Hizmet Satış. Sözl. Yüküm. Düz.	1.052.822	582.986	892.208	733.822	397.537
Kullanım Hakkı Varlıkları	302.755	119.745	248.006	323.782	267.120
İzin Karşılıkları	446.451	400.377	417.782	368.963	211.710
Ticari Alacaklar	630.790	260.009	369.547	209.372	175.289
Müşteri Sözl. Doğan Alacaklar	(343.354)	(193.430)	-	-	-
Maddi ve Maddi Olm. Duran Var. Düz.	(2.997.347)	(2.484.724)	(3.059.597)	(2.396.744)	(2.245.696)
Kiralama İşlemlerinden Borçlar	(225.914)	(63.435)	(170.430)	(325.174)	(158.538)
Peşin Ödenmiş Giderler	(638.864)	(104.067)	(94.641)	(154.390)	(32.263)
Diğer	176.113	164.882	123.484	31.852	22.356
Toplam	11.534.288	8.824.644	10.609.207	8.156.843	5.809.181

31 Mart 2022, 31 Mart 2021, 31 Aralık 2021, 31 Aralık 2020 ve 31 Aralık 2019 tarihleri itibarıyla sona eren hesap dönemine ilişkin ertelenmiş vergi varlıklarının / (yükümlülüklerinin) hareketi aşağıda verilmiştir:



OBASE BİLGİSAYAR VE DANIŞMANLIK HİZMETLERİ TİCARET A.Ş.

31 MART 2022, 31 MART 2021, 31 ARALIK 2021, 31 ARALIK 2020 ve 31 ARALIK 2019 TARİHLERİ İTİBARIYLA FİNANSAL TABLOLARA İLİŞKİN DİPNOTLAR
(Tüm tutarlar Türk Lirası (TL) olarak gösterilmiştir)

	31 Mart 2022	31 Mart 2021	31 Aralık 2021	31 Aralık 2020	31 Aralık 2019
1 Ocak Bakiyesi	10.609.207	8.156.843	8.156.843	5.809.181	3.991.032
Dönemin Ert. Vergi Geliri/Gideri	1.041.364	786.413	2.379.371	2.361.558	1.746.174
Kapsamlı Gelire Yans.					
Aktüeryal Kaz./Kayıp	(116.283)	(118.612)	72.993	(13.896)	71.975
Dönem Sonu Bakiyesi	11.534.288	8.824.644	10.609.207	8.156.843	5.809.181

NOT 43 - HİSSE BAŞINA KAZANÇ

Cari ve önceki dönemler itibarıyla şirket hisse adedi ve birim hisse başına kar/ zarar hesaplamaları aşağıdaki gibidir.

	1 Ocak 2022	1 Ocak 2021	1 Ocak 2021	1 Ocak 2020	1 Ocak 2019
	31 Mart 2022	31 Mart 2021	31 Aralık 2021	31 Aralık 2020	31 Aralık 2019
Net Dönem Karı/Zararı	1.975.566	(192.363)	17.970.684	14.053.753	8.411.225
Hisse payı adedi (*)	35.000.000	35.000.000	35.000.000	35.000.000	35.000.000
Hisse başına kar/zarar	0,06	(0,01)	0,51	0,40	0,24

Cari dönemde alınan karara istinaden sermaye her biri beheri 1 TL değerinde 35.000.000 adet paya bölünmüştür.

(*) Şirketin sermaye artışı iç kaynaklardan yapılmış olup, pay başına kazancın kıyaslanabilir olması adına geçmiş yıllara ilişkin hesaplama son dönem pay adedi esas alınarak yapılmıştır.

NOT 44 – FİNANSAL ARAÇLARDAN KAYNAKLANAN RİSKLERİN NİTELİĞİ VE DÜZEYİ

Şirket'in kullandığı belli başlı finansal araçlar, banka kredileri, nakit ve kısa vadeli banka mevduatlarıdır. Bu araçları kullanmaktaki asıl amaç Şirket'in faaliyetleri için finansman yaratmaktır. Şirket ayrıca direkt olarak faaliyetlerden ortaya çıkan ticari alacaklar ve ticari borçlar gibi finansal araçlara da sahiptir. Kullanılan araçlardan kaynaklanan risk, yabancı para riski, faiz riski, kredi riski ve likidite riskidir. Şirket yönetimi bu riskleri aşağıda belirtildiği gibi yönetmektedir.

a- Sermaye Risk Yönetimi:

Sermayeyi yönetirken Şirket'in hedefleri, ortaklarına fayda sağlamak ve sermaye maliyetini azaltmak amacıyla en uygun sermaye yapısını sürdürmek ve Şirket'in faaliyetlerinin devamlılığını sağlayabilmektir.

Şirket'in sermaye maliyeti ile birlikte her bir sermaye sınıfıyla ilişkilendirilen riskler üst yönetim tarafından değerlendirilir. Üst yönetim değerlendirmelerine dayanarak, sermaye yapısını yeni borç edinilmesi veya mevcut olan borcun geri ödenmesiyle olduğu kadar, temettü ödemeleri, yeni hisse ihracı yoluyla dengede tutulması amaçlanmaktadır.

Şirket, sermayeyi net finansal borçlar/toplam özsermaye oranını kullanarak izlemektedir. Net finansal borç, finansal borçlar toplamının (uzun ve kısa vadeli finansal borçları içerir) nakit ve nakit benzerleri değerlerinden düşülmesiyle hesaplanmaktadır. Bu oran net finansal borcun, bilançoda bulunan toplam özkaynaklara bölünmesiyle bulunur."

Dönem sonları itibarıyla net finansal borçlar / toplam öz sermaye oranı aşağıdaki gibidir:

	31 Mart 2022	31 Aralık 2021	31 Aralık 2020	31 Aralık 2019
Finansal Borçlar	14.185.869	13.766.640	14.152.606	1.475.741
Eksi: Nakit ve Nakit Benzerleri	24.908.941	14.445.291	14.687.574	4.022.328
Net Borç/(Net Nakit)	(10.723.072)	(678.651)	(534.968)	(2.546.587)
Toplam Öz Sermaye	75.741.453	73.300.755	58.092.629	44.865.645
Net Borç-(Net Nakit) / Toplam Öz Sermaye Oranı	(%14,16)	(%0,93)	(%0,92)	(%5,68)

b- Kredi ve Alacak Riski Yönetimi:

Kredi riski, bir müşteri veya karşı tarafın sözleşmedeki yükümlülüklerini yerine getirmemesi riskidir. Alacak riski ise finansal varlıkları elinde bulundurma, karşı tarafın anlaşmanın gereklerini yerine getirememesi riski de taşımaktadır. Şirket'in kredi ve alacak riski esas olarak ticari alacaklarından kaynaklanmaktadır. Şirket yönetimi bu riskleri, her anlaşmada bulunan karşı taraf (ilişkili taraflar hariç) için ortalama riski kısıtlayarak ve gerektiğinde teminat alarak karşılamaktadır.



OBASE BİLGİSAYAR VE DANIŞMANLIK HİZMETLERİ TİCARET A.Ş.**31 MART 2022, 31 MART 2021, 31 ARALIK 2021, 31 ARALIK 2020 ve 31 ARALIK 2019 TARİHLERİ İTİBARIYLA FİNANSAL TABLOLARA İLİŞKİN DİPNOTLAR
(Tüm tutarlar Türk Lirası (TL) olarak gösterilmiştir)**

Ticari alacaklar, Şirket yönetimince geçmiş tecrübeler ve cari ekonomik durum göz önüne alınarak değerlendirilmekte ve gerekli görüldüğü durumlarda uygun oranda şüpheli alacak karşılığı ile beklenen kredi zararı karşılığı ayrıldıktan sonra bilançoda net olarak gösterilmektedir.

Şirket ticari alacakların beklenen kredi zararı karşılığının hesaplaması için TFRS 9'da belirtilen kolaylaştırılmış yaklaşımı uygulamıştır. Bu yaklaşım tüm ticari alacaklar için ömür boyu beklenen kredi zarar karşılığı uygulamasına izin vermektedir. Şirket, beklenen kredi zararını ölçmek için ticari alacaklarını vadeleri itibarıyla gruplandırmıştır. Geçmiş kredi zarar deneyimleri kullanılarak, ticari alacaklar için beklenen kredi zararı oranı hesaplanmış ve belirlenen oran ile ticari alacak toplamını çarpılarak beklenen kredi zarar karşılığı hesaplanmıştır.

31 Mart 2022	Alacaklar				Bankalardaki Mevduat	Nakit ve Nakit Benzerleri
	Ticari Alacaklar		Diğer Alacaklar			
	İlişkili Taraf	Diğer Taraf	İlişkili Taraf	Diğer Taraf		
Raporlama tarihi itibarıyla maruz kalınan azami kredi riski (A+B+C)	-	43.400.593	-	268.044	24.815.537	93.404
- Azami riskin teminat, vs ile güvence altına alınmış kısmı	-	-	-	-	-	-
A. Vadesi geçmemiş ya da değer düşüklüğüne uğramamış finansal varlıkların net defter değeri	-	27.298.785	-	268.044	24.815.537	93.404
B. Vadesi geçmiş ancak değer düşüklüğüne uğramamış varlıkların net defter değeri	-	16.101.808	-	-	-	-
C. Değer düşüklüğüne uğrayan varlıkların net defter değerleri	-	-	-	-	-	-
- Vadesi geçmiş (Brüt Def. Değ.)	-	2.110.312	-	-	-	-
- Değer düşüklüğü (-)	-	(2.110.312)	-	-	-	-
- Vadesi geçmemiş (Brüt Def. Değ.)	-	-	-	-	-	-
- Değer düşüklüğü (-)	-	-	-	-	-	-
Net değer teminat, vs ile güvence altına alınmış kısmı	-	-	-	-	-	-

31 Aralık 2021	Alacaklar				Bankalardaki Mevduat	Nakit ve Nakit Benzerleri
	Ticari Alacaklar		Diğer Alacaklar			
	İlişkili Taraf	Diğer Taraf	İlişkili Taraf	Diğer Taraf		
Raporlama tarihi itibarıyla maruz kalınan azami kredi riski (A+B+C)	-	54.896.296	-	219.432	14.343.778	101.513
- Azami riskin teminat, vs ile güvence altına alınmış kısmı	-	-	-	-	-	-
A. Vadesi geçmemiş ya da değer düşüklüğüne uğramamış finansal varlıkların net defter değeri	-	46.487.064	-	219.432	14.343.778	101.513
B. Vadesi geçmiş ancak değer düşüklüğüne uğramamış varlıkların net defter değeri	-	8.409.232	-	-	-	-
C. Değer düşüklüğüne uğrayan varlıkların net defter değerleri	-	-	-	-	-	-
- Vadesi geçmiş (Brüt Def. Değ.)	-	1.985.031	-	-	-	-
- Değer düşüklüğü (-)	-	(1.985.031)	-	-	-	-
- Vadesi geçmemiş (Brüt Def. Değ.)	-	-	-	-	-	-
- Değer düşüklüğü (-)	-	-	-	-	-	-
Net değer teminat, vs ile güvence altına alınmış kısmı	-	-	-	-	-	-



OBASE BİLGİSAYAR VE DANIŞMANLIK HİZMETLERİ TİCARET A.Ş.

31 MART 2022, 31 MART 2021, 31 ARALIK 2021, 31 ARALIK 2020 ve 31 ARALIK 2019 TARİHLERİ İTİBARIYLA FİNANSAL TABLOLARA İLİŞKİN DİPNOTLAR
(Tüm tutarlar Türk Lirası (TL) olarak gösterilmiştir)

31 Aralık 2020	Alacaklar				Bankalardaki Mevduat	Nakit ve Nakit Benzerleri
	Ticari Alacaklar		Diğer Alacaklar			
	İlişkili Taraf	Diğer Taraf	İlişkili Taraf	Diğer Taraf		
Raporlama tarihi itibarıyla maruz kalınan azami kredi riski (A+B+C)	363.355	24.044.237	-	112.624	14.574.611	112.963
- Azami riskin teminat, vs ile güvence altına alınmış kısmı	-	-	-	-	-	-
A. Vadesi geçmemiş ya da değer düşüklüğüne uğramamış finansal varlıkların net defter değeri	363.355	19.521.697	-	112.624	14.574.611	112.963
B. Vadesi geçmiş ancak değer düşüklüğüne uğramamış varlıkların net defter değeri	-	4.522.540	-	-	-	-
C. Değer düşüklüğüne uğrayan varlıkların net defter değerleri	-	-	-	-	-	-
- Vadesi geçmiş (Brüt Def. Değ.)	-	703.211	-	-	-	-
- Değer düşüklüğü (-)	-	(703.211)	-	-	-	-
- Vadesi geçmemiş (Brüt Def. Değ.)	-	-	-	-	-	-
- Değer düşüklüğü (-)	-	-	-	-	-	-
Net değerinin teminat, vs ile güvence altına alınmış kısmı	-	-	-	-	-	-

31 Aralık 2019	Alacaklar				Bankalardaki Mevduat	Nakit ve Nakit Benzerleri
	Ticari Alacaklar		Diğer Alacaklar			
	İlişkili Taraf	Diğer Taraf	İlişkili Taraf	Diğer Taraf		
Raporlama tarihi itibarıyla maruz kalınan azami kredi riski (A+B+C)	-	17.857.138	-	23.194	4.538.209	66.963
- Azami riskin teminat, vs ile güvence altına alınmış kısmı	-	-	-	-	-	-
A. Vadesi geçmemiş ya da değer düşüklüğüne uğramamış finansal varlıkların net defter değeri	-	14.437.060	-	23.194	4.538.209	66.963
B. Vadesi geçmiş ancak değer düşüklüğüne uğramamış varlıkların net defter değeri	-	3.420.078	-	-	-	-
C. Değer düşüklüğüne uğrayan varlıkların net defter değerleri	-	-	-	-	-	-
- Vadesi geçmiş (Brüt Def. Değ.)	-	870.991	-	-	-	-
- Değer düşüklüğü (-)	-	(870.991)	-	-	-	-
- Vadesi geçmemiş (Brüt Def. Değ.)	-	-	-	-	-	-
- Değer düşüklüğü (-)	-	-	-	-	-	-
Net değerinin teminat, vs ile güvence altına alınmış kısmı	-	-	-	-	-	-

Vadesi geçmiş ancak değer düşüklüğüne uğramamış varlıkların yaşlarına ilişkin tablo aşağıdaki gibidir:

31 Mart 2022	Alacaklar	
	Ticari Alacaklar	Diğer Alacaklar
Vadesi üzerinden 1-30 gün geçmiş	10.147.616	-
Vadesi üzerinden 1-3 ay geçmiş	3.178.962	-
Vadesi üzerinden 3-12 ay geçmiş	1.391.802	-
Vadesi üzerinden 1-5 yıl geçmiş	1.383.428	-
Vadesi 5 yıldan fazla geçmiş	-	-
Toplam	16.101.808	-



OBASE BİLGİSAYAR VE DANIŞMANLIK HİZMETLERİ TİCARET A.Ş.

31 MART 2022, 31 MART 2021, 31 ARALIK 2021, 31 ARALIK 2020 ve 31 ARALIK 2019 TARİHLERİ İTİBARIYLA FİNANSAL TABLOLARA İLİŞKİN DİPNOTLAR
(Tüm tutarlar Türk Lirası (TL) olarak gösterilmiştir)

31 Aralık 2021	Alacaklar	
	Ticari Alacaklar	Diğer Alacaklar
Vadesi üzerinden 1-30 gün geçmiş	3.970.406	-
Vadesi üzerinden 1-3 ay geçmiş	1.511.864	-
Vadesi üzerinden 3-12 ay geçmiş	1.636.303	-
Vadesi üzerinden 1-5 yıl geçmiş	1.290.659	-
Vadesi 5 yıldan fazla geçmiş	-	-
Toplam	8.409.232	-

31 Aralık 2020	Alacaklar	
	Ticari Alacaklar	Diğer Alacaklar
Vadesi üzerinden 1-30 gün geçmiş	1.986.235	-
Vadesi üzerinden 1-3 ay geçmiş	935.915	-
Vadesi üzerinden 3-12 ay geçmiş	1.126.066	-
Vadesi üzerinden 1-5 yıl geçmiş	474.324	-
Vadesi 5 yıldan fazla geçmiş	-	-
Toplam	4.522.540	-

31 Aralık 2019	Alacaklar	
	Ticari Alacaklar	Diğer Alacaklar
Vadesi üzerinden 1-30 gün geçmiş	1.369.851	-
Vadesi üzerinden 1-3 ay geçmiş	509.988	-
Vadesi üzerinden 3-12 ay geçmiş	1.450.484	-
Vadesi üzerinden 1-5 yıl geçmiş	89.755	-
Vadesi 5 yıldan fazla geçmiş	-	-
Toplam	3.420.078	-

c- Likidite Riski Yönetimi:

Şirket'in fon kaynağı olarak bankaları, satıcılarını ve hissedarlarını kullanma hakkı vardır. Şirket, stratejisi dahilinde belirlenen hedeflerini gerçekleştirmek için gerekli olan fonlama şartlarındaki değişimleri saptayarak ve izleyerek likidite riskini sürekli olarak değerlendirmektedir.

31 Mart 2022

Sözleşme uyarınca vadeler	Defter Değeri	Sözleşme uyarınca nakit çıkışlar toplamı (=I+II+III)	3 aydan kısa (I)	3-12 ay arası (II)	1-5 yıl arası (III)
Türev Olmayan Finansal Yük.					
Banka Kredileri	14.095.034	15.062.163	1.402.469	10.491.983	3.167.711
Kiralama İşlemlerinden Borçlar	2.750.186	3.128.423	330.809	1.118.960	1.678.654
Diğer Finansal Yükümlülükler	90.835	90.835	90.835	-	-
Ticari Borçlar	30.827.588	30.827.588	30.827.588	-	-
Diğer Borçlar	74.884	74.884	74.884	-	-
Çalışanlara Sağ. Fay. Kap. Borçlar	5.439.446	5.439.446	5.439.446	-	-
Toplam Yükümlülük	53.277.973	54.623.339	38.166.031	11.610.943	4.846.365



OBASE BİLGİSAYAR VE DANIŞMANLIK HİZMETLERİ TİCARET A.Ş.**31 MART 2022, 31 MART 2021, 31 ARALIK 2021, 31 ARALIK 2020 ve 31 ARALIK 2019 TARİHLERİ İTİBARIYLA FİNANSAL TABLOLARA İLİŞKİN DİPNOTLAR**
(Tüm tutarlar Türk Lirası (TL) olarak gösterilmiştir)**31 Aralık 2021**

Sözleşme uyarınca vadeler	Defter Değeri	Sözleşme uyarınca nakit çıkışlar toplamı (=I+II+III)	3 aydan kısa (I)	3-12 ay arası (II)	1-5 yıl arası (III)
Türev Olmayan Finansal Yük.					
Banka Kredileri	13.509.916	13.938.038	5.907.521	6.383.187	1.647.330
Kiralama İşlemlerinden Borçlar	2.993.671	3.473.983	333.059	1.070.108	2.070.816
Diğer Finansal Yükümlülükler	256.724	256.724	256.724	-	-
Ticari Borçlar	33.968.819	33.968.819	33.968.819	-	-
Diğer Borçlar	1.177.362	1.177.362	1.177.362	-	-
Çalışanlara Sağ. Fay. Kap. Borçlar	1.815.147	1.815.147	1.815.147	-	-
Toplam Yükümlülük	53.721.639	54.630.073	43.458.632	7.453.295	3.718.146

31 Aralık 2020

Sözleşme uyarınca vadeler	Defter Değeri	Sözleşme uyarınca nakit çıkışlar toplamı (=I+II+III)	3 aydan kısa (I)	3-12 ay arası (II)	1-5 yıl arası (III)
Türev Olmayan Finansal Yük.					
Banka Kredileri	14.062.772	15.254.116	2.725.414	5.430.664	7.098.038
Kiralama İşlemlerinden Borçlar	1.870.615	2.289.243	169.167	508.278	1.611.798
Diğer Finansal Yükümlülükler	89.834	89.834	89.834	-	-
Ticari Borçlar	7.643.906	7.643.906	7.643.906	-	-
Diğer Borçlar	869.112	869.112	869.112	-	-
Çalışanlara Sağ. Fay. Kap. Borçlar	1.161.587	1.161.587	1.161.587	-	-
Toplam Yükümlülük	25.697.826	27.307.798	12.659.020	5.938.942	8.709.836

31 Aralık 2019

Sözleşme uyarınca vadeler	Defter Değeri	Sözleşme uyarınca nakit çıkışlar toplamı (=I+II+III)	3 aydan kısa (I)	3-12 ay arası (II)	1-5 yıl arası (III)
Türev Olmayan Finansal Yük.					
Banka Kredileri	1.365.947	1.384.232	1.111.482	272.750	-
Kiralama İşlemlerinden Borçlar	1.112.252	1.419.931	167.813	502.917	749.201
Diğer Finansal Yükümlülükler	109.794	109.794	109.794	-	-
Ticari Borçlar	6.948.294	6.948.294	6.948.294	-	-
Diğer Borçlar	1.010.763	1.010.763	1.010.763	-	-
Çalışanlara Sağ. Fay. Kap. Borçlar	995.623	995.623	995.623	-	-
Toplam Yükümlülük	11.542.673	11.868.637	10.343.769	775.667	749.201

d- Piyasa ve Yabancı Para Riski Yönetimi:

Şirket'in satışlarının önemli bir kısmının dövizli ve dövizde endeksli olması, satışa esas teşkil eden ticari borçlarının da dövizli olması nedeniyle kur riskine duyarlıdır. Şirket kur riskinden etkilenmemek için varlıklarını mümkün olduğu ölçüde yükümlülükleri ile uyumlu olarak aynı yabancı para cinsinden değerlendirmekte ve sözleşmelerini buna göre yapmaktadır.

Sektördeki fiyat değişiklikleri ve piyasa koşulları düzenli olarak takip edilerek gerekli fiyat ayarlamaları anında yapılmaktadır.

Cari yılda Şirket'in maruz kaldığı piyasa riskinde ya da karşılaşılan riskleri ele alış yönteminde veya bu riskleri ölçme yöntemleri önceki yıllarla aynıdır.

Şirket'in 31 Mart 2022, 31 Aralık 2021, 31 Aralık 2020 ve 31 Aralık 2019 tarihleri itibarıyla yabancı varlık ve yükümlülüğü orijinal ve Türk Lirası para birimleri cinsinden döviz pozisyon tabloları aşağıdaki gibidir;



OBASE BİLGİSAYAR VE DANIŞMANLIK HİZMETLERİ TİCARET A.Ş.

31 MART 2022, 31 MART 2021, 31 ARALIK 2021, 31 ARALIK 2020 ve 31 ARALIK 2019 TARİHLERİ İTİBARIYLA FİNANSAL TABLOLARA İLİŞKİN DİPNOTLAR
(Tüm tutarlar Türk Lirası (TL) olarak gösterilmiştir)

DÖVİZ POZİSYONU TABLOSU				
31 Mart 2022	Türk Lirası Karşılığı	ABD Doları	Avro	GBP
1. Ticari Alacaklar	28.645.777	1.621.875	301.263	-
2a. Parasal Finansal Varlıklar	17.917.861	1.094.100	115.688	1.010
2b. Parasal Olmayan Finansal Varlıklar	-	-	-	-
3. Diğer	1.052.525	71.908	-	-
4. Dönen Varlıklar (1+2+3)	47.616.163	2.787.883	416.951	1.010
5. Ticari Alacaklar	-	-	-	-
6a. Parasal Finansal Varlıklar	-	-	-	-
6b. Parasal Olmayan Finansal Varlıklar	-	-	-	-
7. Diğer	-	-	-	-
8. Duran Varlıklar (5+6+7)	-	-	-	-
9. Toplam Varlıklar (4+8)	47.616.163	2.787.883	416.951	1.010
10. Ticari Borçlar	27.938.208	1.906.104	2.356	-
11. Finansal Yükümlülükler	-	-	-	-
12a. Parasal Olan Diğer Yükümlülükler	-	-	-	-
12b. Parasal Olmayan Diğer Yükümlülükler	-	-	-	-
13. Kısa Vadeli Yükümlülükler (10+11+12)	27.938.208	1.906.104	2.356	-
14. Ticari Borçlar	-	-	-	-
15. Finansal Yükümlülükler	-	-	-	-
16 a. Parasal Olan Diğer Yükümlülükler	-	-	-	-
16 b. Parasal Olmayan Diğer Yükümlülükler	-	-	-	-
17. Uzun Vadeli Yükümlülükler (14+15+16)	-	-	-	-
18. Toplam Yükümlülükler (13+17)	27.938.208	1.906.104	2.356	-
19. Finansal Durum Tabl. Dışı Döviz Cinsinden Türev Araçların Net Varlık / (Yük.) Poz. (19a-19b)	-	-	-	-
19a. Aktif Karak. Fin. Durum Tab. Dışı Döviz Cin. Türev Ür. Tutarı	-	-	-	-
19b. Pasif Karak. Fin. Durum Tab. Dışı Döviz Cin. Türev Ür. Tutarı	-	-	-	-
20. Net Yabancı Para Varlık / (Yükümlülük) Poz. (9-18+19)	19.677.955	881.779	414.595	1.010
21. Parasal Kalemler Net Yabancı Para Varlık / (Yükümlülük) Poz. (=1+2a+5+6a-10-11-12a-14-15-16a)	18.625.430	809.871	414.595	1.010
22. Döviz Hedge'i İçin Kull. Finansal Ara. Topl. Gerç. Uy. Değ.	-	-	-	-
23. Döviz Varlıklarının Hedge Edilen Kısımının Tutarı	-	-	-	-
24. Döviz Yükümlülüklerinin Hedge Edilen Kısımının Tutarı	-	-	-	-

DÖVİZ POZİSYONU TABLOSU				
31 Aralık 2021	Türk Lirası Karşılığı	ABD Doları	Avro	GBP
1. Ticari Alacaklar	39.082.965	2.538.500	347.810	-
2a. Parasal Finansal Varlıklar	10.705.941	482.929	281.760	1.010
2b. Parasal Olmayan Finansal Varlıklar	-	-	-	-
3. Diğer	25.432	1.908	-	-
4. Dönen Varlıklar (1+2+3)	49.814.338	3.023.337	629.570	1.010
5. Ticari Alacaklar	-	-	-	-
6a. Parasal Finansal Varlıklar	-	-	-	-
6b. Parasal Olmayan Finansal Varlıklar	-	-	-	-
7. Diğer	-	-	-	-
8. Duran Varlıklar (5+6+7)	-	-	-	-
9. Toplam Varlıklar (4+8)	49.814.338	3.023.337	629.570	1.010
10. Ticari Borçlar	30.917.392	2.316.891	2.356	-
11. Finansal Yükümlülükler	-	-	-	-
12a. Parasal Olan Diğer Yükümlülükler	-	-	-	-
12b. Parasal Olmayan Diğer Yükümlülükler	-	-	-	-
13. Kısa Vadeli Yükümlülükler (10+11+12)	30.917.392	2.316.891	2.356	-
14. Ticari Borçlar	-	-	-	-
15. Finansal Yükümlülükler	-	-	-	-



OBASE BİLGİSAYAR VE DANIŞMANLIK HİZMETLERİ TİCARET A.Ş.

31 MART 2022, 31 MART 2021, 31 ARALIK 2021, 31 ARALIK 2020 ve 31 ARALIK 2019 TARİHLERİ İTİBARIYLA FİNANSAL TABLOLARA İLİŞKİN DİPNOTLAR
(Tüm tutarlar Türk Lirası (TL) olarak gösterilmiştir)

16 a. Parasal Olan Diğer Yükümlülükler	-	-	-	-
16 b. Parasal Olmayan Diğer Yükümlülükler	-	-	-	-
17. Uzun Vadeli Yükümlülükler (14+15+16)	-	-	-	-
18. Toplam Yükümlülükler (13+17)	30.917.392	2.316.891	2.356	-
19.Finansal Durum Tabl. Dışı Döviz Cinsinden Türev Araçların Net Varlık / (Yük.) Poz. (19a-19b)	-	-	-	-
19a. Aktif Karak. Fin. Durum Tab. Dışı Döviz Cin. Türev Ür. Tutarı	-	-	-	-
19b. Pasif Karak. Fin. Durum Tab. Dışı Döviz Cin. Türev Ür. Tutarı	-	-	-	-
20. Net Yabancı Para Varlık / (Yükümlülük) Poz. (9-18+19)	18.896.946	706.446	627.214	1.010
21. Parasal Kalemler Net Yabancı Para Varlık / (Yükümlülük) Poz. (=1+2a+5+6a-10-11-12a-14-15-16a)	18.871.514	704.538	627.214	1.010
22. Döviz Hedge'i İçin Kull. Finansal Ara. Topl. Gerç. Uy. Değ.	-	-	-	-
23. Döviz Varlıkların Hedge Edilen Kısımının Tutarı	-	-	-	-
24. Döviz Yükümlülüklerinin Hedge Edilen Kısımının Tutarı	-	-	-	-

DÖVİZ POZİSYONU TABLOSU

31 Aralık 2020	Türk Lirası Karşılığı	ABD Doları	Avro	GBP
1. Ticari Alacaklar	9.662.849	870.213	351.717	-
2a. Parasal Finansal Varlıklar	5.273.221	486.398	182.454	110
2b. Parasal Olmayan Finansal Varlıklar	-	-	-	-
3. Diğer	586	79	-	-
4. Dönen Varlıklar (1+2+3)	14.936.656	1.356.690	534.171	110
5. Ticari Alacaklar	-	-	-	-
6a. Parasal Finansal Varlıklar	-	-	-	-
6b. Parasal Olmayan Finansal Varlıklar	-	-	-	-
7. Diğer	-	-	-	-
8. Duran Varlıklar (5+6+7)	-	-	-	-
9. Toplam Varlıklar (4+8)	14.936.656	1.356.690	534.171	110
10. Ticari Borçlar	6.471.479	867.870	3.554	-
11. Finansal Yükümlülükler	-	-	-	-
12a. Parasal Olan Diğer Yükümlülükler	-	-	-	-
12b. Parasal Olmayan Diğer Yükümlülükler	-	-	-	-
13. Kısa Vadeli Yükümlülükler (10+11+12)	6.471.479	867.870	3.554	-
14. Ticari Borçlar	-	-	-	-
15. Finansal Yükümlülükler	-	-	-	-
16 a. Parasal Olan Diğer Yükümlülükler	-	-	-	-
16 b. Parasal Olmayan Diğer Yükümlülükler	-	-	-	-
17. Uzun Vadeli Yükümlülükler (14+15+16)	-	-	-	-
18. Toplam Yükümlülükler (13+17)	6.471.479	867.870	3.554	-
19.Finansal Durum Tabl. Dışı Döviz Cinsinden Türev Araçların Net Varlık / (Yük.) Poz. (19a-19b)	-	-	-	-
19a. Aktif Karak. Fin. Durum Tab. Dışı Döviz Cin. Türev Ür. Tutarı	-	-	-	-
19b. Pasif Karak. Fin. Durum Tab. Dışı Döviz Cin. Türev Ür. Tutarı	-	-	-	-
20. Net Yabancı Para Varlık / (Yükümlülük) Poz. (9-18+19)	8.465.177	488.820	530.617	110
21. Parasal Kalemler Net Yabancı Para Varlık / (Yükümlülük) Poz. (=1+2a+5+6a-10-11-12a-14-15-16a)	8.464.591	488.741	530.617	110
22. Döviz Hedge'i İçin Kull. Finansal Ara. Topl. Gerç. Uy. Değ.	-	-	-	-
23. Döviz Varlıkların Hedge Edilen Kısımının Tutarı	-	-	-	-
24. Döviz Yükümlülüklerinin Hedge Edilen Kısımının Tutarı	-	-	-	-



OBASE BİLGİSAYAR VE DANIŞMANLIK HİZMETLERİ TİCARET A.Ş.

31 MART 2022, 31 MART 2021, 31 ARALIK 2021, 31 ARALIK 2020 ve 31 ARALIK 2019 TARİHLERİ İTİBARIYLA FİNANSAL TABLOLARA İLİŞKİN DİPNOTLAR
(Tüm tutarlar Türk Lirası (TL) olarak gösterilmiştir)

DÖVİZ POZİSYONU TABLOSU				
31 Aralık 2019	Türk Lirası Karşılığı	ABD Doları	Avro	GBP
1. Ticari Alacaklar	4.217.910	379.174	295.045	-
2a. Parasal Finansal Varlıklar (Kasa, Banka hesapları dahil)	3.247.253	278.359	239.105	110
2b. Parasal Olmayan Finansal Varlıklar	-	-	-	-
3. Diğer	-	-	-	-
4. Dönen Varlıklar (1+2+3)	7.465.163	657.533	534.150	110
5. Ticari Alacaklar	-	-	-	-
6a. Parasal Finansal Varlıklar	-	-	-	-
6b. Parasal Olmayan Finansal Varlıklar	-	-	-	-
7. Diğer	-	-	-	-
8. Duran Varlıklar (5+6+7)	-	-	-	-
9. Toplam Varlıklar (4+8)	7.465.163	657.533	534.150	110
10. Ticari Borçlar	5.807.179	976.143	1.334	-
11. Finansal Yükümlülükler	-	-	-	-
12a. Parasal Olan Diğer Yükümlülükler	-	-	-	-
12b. Parasal Olmayan Diğer Yükümlülükler	-	-	-	-
13. Kısa Vadeli Yükümlülükler (10+11+12)	5.807.179	976.143	1.334	-
14. Ticari Borçlar	-	-	-	-
15. Finansal Yükümlülükler	-	-	-	-
16 a. Parasal Olan Diğer Yükümlülükler	-	-	-	-
16 b. Parasal Olmayan Diğer Yükümlülükler	-	-	-	-
17. Uzun Vadeli Yükümlülükler (14+15+16)	-	-	-	-
18. Toplam Yükümlülükler (13+17)	5.807.179	976.143	1.334	-
19. Finansal Durum Tabl. Dışı Döviz Cinsinden Türev Araçların Net Varlık / (Yük.) Poz. (19a-19b)	-	-	-	-
19a. Aktif Karak. Fin. Durum Tab. Dışı Döviz Cin. Türev Ür. Tutarı	-	-	-	-
19b. Pasif Karak. Fin. Durum Tab. Dışı Döviz Cin. Türev Ür. Tutarı	-	-	-	-
20. Net Yabancı Para Varlık / (Yükümlülük) Poz. (9-18+19)	1.657.984	(318.610)	532.816	110
21. Parasal Kalemler Net Yabancı Para Varlık / (Yükümlülük) Poz. (=1+2a+5+6a-10-11-12a-14-15-16a)	1.657.984	(318.610)	532.816	110
22. Döviz Hedge'i İçin Kull. Finansal Ara. Topl. Gerç. Uy. Değ.	-	-	-	-
23. Döviz Varlıklarının Hedge Edilen Kısımının Tutarı	-	-	-	-
24. Döviz Yükümlülüklerinin Hedge Edilen Kısımının Tutarı	-	-	-	-

31 Mart 2022, 31 Aralık 2021, 31 Aralık 2020 ve 31 Aralık 2019 tarihleri itibarıyla bilanço pozisyonuna göre, Türk Lirası'nın, Amerikan Doları, Euro ve GBP karşısında %10 oranında değer kazanacağı/kaybedeceği ve diğer tüm değişkenlerin sabit kalacağı varsayımıyla, Amerikan Doları, Euro ve GBP para biriminden olan varlık ve yükümlülüklerden oluşan kur farkı karı sonucu brüt kar aşağıdaki Döviz Kuru Duyarlılık Analizi Tablosundan da görüleceği üzere 1.862.543 TL (31 Aralık 2021 - 1.887.151 TL, 31 Aralık 2020- 846.458 TL, 31 Aralık 2019-165.798 TL) daha yüksek / düşük olacaktır.

Döviz Kuru Duyarlılık Analizi Tablosu		
31 Mart 2022	Kar/Zarar	
	Yabancı paranın değer kazanması	Yabancı paranın değer kaybetmesi
ABD Doları kurunun % 10 değişmesi halinde:		
1- ABD Doları net varlık/yükümlülüğü	1.185.417	(1.185.417)
2- ABD Doları riskinden korunan kısım (-)	-	-
3- ABD Doları Net Etki (1+2)	1.185.417	(1.185.417)
Avro kurunun % 10 değişmesi halinde:		
4- Avro net varlık/yükümlülüğü	675.189	(675.189)
5- Avro riskinden korunan kısım (-)	-	-
6- Avro Net Etki (4+5)	675.189	(675.189)
İngiliz Sterlini kurunun % 10 değişmesi halinde:		
7- GBP net varlık/yükümlülüğü	1.937	(1.937)
8- GBP riskinden korunan kısım (-)	-	-
9- GBP Net Etki (7+8)	1.937	(1.937)
TOPLAM (3+6+9)	1.862.543	(1.862.543)



OBASE BİLGİSAYAR VE DANIŞMANLIK HİZMETLERİ TİCARET A.Ş.

31 MART 2022, 31 MART 2021, 31 ARALIK 2021, 31 ARALIK 2020 ve 31 ARALIK 2019 TARİHLERİ İTİBARIYLA FİNANSAL TABLOLARA İLİŞKİN DİPNOTLAR
(Tüm tutarlar Türk Lirası (TL) olarak gösterilmiştir)

Döviz Kuru Duyarlılık Analizi Tablosu		
31 Aralık 2021	Kar/Zarar	
	Yabancı paranın değer kazanması	Yabancı paranın değer kaybetmesi
ABD Doları kurunun % 10 değişmesi halinde:		
1- ABD Doları net varlık/yükümlülüğü	939.078	(939.078)
2- ABD Doları riskinden korunan kısım (-)	-	-
3- ABD Doları Net Etki (1+2)	939.078	(939.078)
Avro kurunun % 10 değişmesi halinde:		
4- Avro net varlık/yükümlülüğü	946.258	(946.258)
5- Avro riskinden korunan kısım (-)	-	-
6- Avro Net Etki (4+5)	946.258	(946.258)
İngiliz Sterlini kurunun % 10 değişmesi halinde:		
7- GBP net varlık/yükümlülüğü	1.815	(1.815)
8- GBP riskinden korunan kısım (-)	-	-
9- GBP Net Etki (7+8)	1.815	(1.815)
TOPLAM (3+6+9)	1.887.151	(1.887.151)

Döviz Kuru Duyarlılık Analizi Tablosu		
31 Aralık 2020	Kar/Zarar	
	Yabancı paranın değer kazanması	Yabancı paranın değer kaybetmesi
ABD Doları kurunun % 10 değişmesi halinde:		
1- ABD Doları net varlık/yükümlülüğü	362.616	(362.616)
2- ABD Doları riskinden korunan kısım (-)	-	-
3- ABD Doları Net Etki (1+2)	362.616	(362.616)
Avro kurunun % 10 değişmesi halinde:		
4- Avro net varlık/yükümlülüğü	483.731	(483.731)
5- Avro riskinden korunan kısım (-)	-	-
6- Avro Net Etki (4+5)	483.731	(483.731)
İngiliz Sterlini kurunun % 10 değişmesi halinde:		
7- GBP net varlık/yükümlülüğü	111	(111)
8- GBP riskinden korunan kısım (-)	-	-
9- GBP Net Etki (7+8)	111	(111)
TOPLAM (3+6+9)	846.458	(846.458)

Döviz Kuru Duyarlılık Analizi Tablosu		
31 Aralık 2019	Kar/Zarar	
	Yabancı paranın değer kazanması	Yabancı paranın değer kaybetmesi
ABD Doları kurunun % 10 değişmesi halinde:		
1- ABD Doları net varlık/yükümlülüğü	(189.255)	189.255
2- ABD Doları riskinden korunan kısım (-)	-	-
3- ABD Doları Net Etki (1+2)	(189.255)	189.255
Avro kurunun % 10 değişmesi halinde:		
4- Avro net varlık/yükümlülüğü	354.967	(354.967)
5- Avro riskinden korunan kısım (-)	-	-
6- Avro Net Etki (4+5)	354.967	(354.967)
İngiliz Sterlini kurunun % 10 değişmesi halinde:		
7- GBP net varlık/yükümlülüğü	86	(86)
8- GBP riskinden korunan kısım (-)	-	-
9- GBP Net Etki (7+8)	86	(86)
TOPLAM (3+6+9)	165.798	(165.798)

e- Faiz Oranı Riski Yönetimi ve Faiz Oranı Duyarlılığı

Şirket, faiz kazanan varlık ve faiz ödenen yükümlülükleri nedeniyle, faiz oranlarının değişiminden doğan faiz oranı riskine açıktır. Bu risk, faiz oranına duyarlı varlık ve yükümlülüklerin miktar ve vadelerini dengeleyerek bilanço içi yöntemlerle yönetilmektedir. Bu kapsamda, alacak ve borçların sadece vadelerinin değil, faiz yenileme



OBASE BİLGİSAYAR VE DANIŞMANLIK HİZMETLERİ TİCARET A.Ş.

31 MART 2022, 31 MART 2021, 31 ARALIK 2021, 31 ARALIK 2020 ve 31 ARALIK 2019 TARİHLERİ İTİBARIYLA FİNANSAL TABLOLARA İLİŞKİN DİPNOTLAR
(Tüm tutarlar Türk Lirası (TL) olarak gösterilmiştir)

dönemlerinin de benzer olmasına büyük önem verilmektedir. Finansal borçların piyasadaki faiz oranı dalgalanmalarından en az düzeyde etkilenmesi için, bu borçların "sabit faiz/değişken faiz", "kısa vade/uzun vade" ve "TL/yabancı para" dengesi, hem kendi içinde hem de aktif yapısı ile uyumlu olarak yapılandırılmaktadır. Şirket finansal varlıklarının ve yükümlülüklerinin faiz oranları vade sonuna kadar sabit kalacağı için, raporlama dönemi itibarıyla faiz oranlarındaki değişim kar veya zararı etkilemeyecektir.

NOT 45 - FİNANSAL ARAÇLAR

Şirket'in Not 7, Not 8 ve Not 9'da açıklananlar haricinde finansal aracı bulunmamaktadır.

NOT 46 - BİLANÇO TARİHİNDEN SONRAKİ OLAYLAR

Şirket Yönetim Kurulu'nun 26 Nisan 2022 tarihli ve 24 sayılı kararına istinaden, Şirket'in, ilişkili tarafı niteliğinde olan Amerika Birleşik Devleti'nde yerleşik Obase Inc'in %90'lık payının satın alınmasına karar verilmiştir. Satın alma ilişkin hisse devri sözleşmeleri 13 Mayıs 2022 tarihinde imzalanmış olup, pay devrine ilişkin olarak toplam 53.100 USD ödeme de aynı tarihte gerçekleşmiştir.

29 Mart 2022 tarihinde gerçekleşen olağan genel toplantısında 1.000.000 TL net kar dağıtımı yapılmasına karar verilmiştir. Bu karara istinaden kar dağıtımları 27 Nisan 2022 tarihinde gerçekleşmiştir.



OBASE BİLGİSAYAR VE DANIŞMANLIK HİZMETLERİ TİCARET A.Ş.

31 MART 2022, 31 MART 2021, 31 ARALIK 2021, 31 ARALIK 2020 ve 31 ARALIK 2019 TARİHLERİ İTİBARIYLA TAMAMLAYICI DİĞER BİLGİLER
(Tüm tutarlar Türk Lirası (TL) olarak gösterilmiştir)

EK 1 TAMAMLAYICI DİĞER BİLGİLER**FAVÖK MUTABAKATI**

FAVÖK, TFRS'de tanımlanmış bir performans ölçütü değildir. 31 Mart 2022, 31 Mart 2021, 31 Aralık 2021, 31 Aralık 2020 ve 31 Aralık 2019 tarihlerinde sona eren hesap dönemi için FAVÖK mutabakatı aşağıdaki gibidir:

	1 Ocak 2022	1 Ocak 2021	1 Ocak 2021	1 Ocak 2020	1 Ocak 2019
	31 Mart 2022	31 Mart 2021	31 Aralık 2021	31 Aralık 2020	31 Aralık 2019
Vergi Öncesi Kar	934.202	(978.776)	15.591.313	11.692.195	6.665.051
Maddi ve maddi olmayan duran varlıklar ile kullanım hakkı varlıklarının amortisman ve itfa payı(Not:27,28,29)	2.819.073	2.107.928	8.949.473	7.270.268	5.654.276
Toplam net finansman masrafı, faiz geliri netlenmiş(Not:38,39)	408.928	(130.060)	527.090	89.856	(853.450)
Finansal borçluluğa değin gerçekleşmiş ve gerçekleşmemiş kambiyo kazançları çıkarılarak ve kambiyo zararları eklenerek (Not:38,39)	(2.547.914)	(721.595)	(4.394.777)	(1.176.246)	2.480.814
Genel muhasebe ilkeleri gereği finansal tablolara yansıtılmış kullanılmamış izin karşılığı giderleri (Not:30)	124.651	125.656	340.589	513.533	205.465
Genel muhasebe ilkeleri gereği finansal tablolara yansıtılmış kıdem tazminatı yükümlülüğü karşılığı giderleri (Not:30)	963.785	828.515	1.186.883	917.402	732.158
Genel muhasebe ilkeleri gereği finansal tablolara yansıtılmış bir defaya mahsus şüpheli alacak karşılığı giderleri(Not:10)	76.711	823.354	1.834.914	6.945	37.084
Maddi duran varlıkların elden çıkarılması sonucu ortaya çıkan kârlar (Not: 27)	(148.515)	-	(210.938)	(78.362)	(42.242)
FAVÖK	2.630.921	2.055.022	23.824.547	19.235.591	14.879.156
TFRS 16 Kira Ödeme Etkisi	(343.309)	(169.167)	(940.944)	(670.729)	(556.422)
Düzeltilmiş FAVÖK	2.287.612	1.885.855	22.883.603	18.564.862	14.322.734

