

uygun düzenleyici kurumlara danışmayan her yatırımcı için söz konusu yatırımın uygun olmama riski bulunmaktadır.

5.4. Diğer riskler:

5.4.1. Sermaye Riski

Net Borç/Özsermaye oranının yüksekliği Şirketin finansal borçlarını ödeyememe riskini göstermektedir. Net borç, nakit ve nakit benzeri değerlerin toplam borç tutarından (kısa ve uzun vadeli yükümlülüklerden oluşmaktadır.) düşülmesiyle hesaplanır.

Şirketin finansal tablo dönemleri itibarıyla Borç/Özsermaye oranı aşağıdadır:

(TL)	30.06.2021	31.12.2020	31.12.2019	31.12.2018
Toplam Borçlar (*) (**)	1.279.869.132	1.238.874.975	1.594.769.529	1.062.846.839
Eksi: Nakit ve Nakit Benzeri Değerler	24.537.108	59.133.417	6.728.828	19.525.404
Net Borç	1.255.332.024	1.179.741.558	1.588.040.701	1.043.321.435
Toplam Öz kaynak	1.171.326.008	934.100.580	-168.272.267	859.409.780
Borç/ Özsermaye Oranı	107%	126%	-944%	121%

(*) 30.06.2021 dönemi itibarıyla banka kredilerinin 351.961.702 TL'lik (31.12.2020: 264.914.751 TL, 31.12.2019: 221.087.055 TL, 31.12.2018: 484.504.207 TL) kısmı operatör garantörlüğünde kullanılan temlikli kredilerden oluşmaktadır. Söz konusu banka kredisi işleminde Şirket, aracı vasfında olup, söz konusu krediler karşılığında Şirketin ticari alacakları içerisinde ilgili tutar kadar alacak bakiyesi bulunmaktadır.

(**) 30.06.2021 dönemi itibarıyla 1.279.869.132 TL olan toplam borçların 881.697.931 TL'si (31.12.2020: 848.286.205 TL, 31.12.2019: 1.376.172.889 TL, 31.12.2018: 775.344.782 TL) kısa vadeli 398.171.201 TL'si (31.12.2020: 390.588.770 TL, 31.12.2019: 218.596.640 TL, 31.12.2018: 287.502.057 TL) uzun vadeli yükümlülüklerden oluşmaktadır.

Şirketin varlıklarının önemli bir kısmı duran varlıklarda yatırım amaçlı gayrimenkuller olarak tutulmaktadır. Şirketin net borcu 2018 yılındaki 1,0 milyar TL'den 2019 yılında 2018 yılına göre %52,2 artışla 1,6 milyar TL'ye, 2020 yılında ise 2019 yılına göre %25,7 düşüşle 1,2 milyar TL'ye gerilemiştir. 30.06.2021 dönemi itibarıyla da 2020 yılı sonuna göre %6,4 artışla 1,3 milyar TL'ye yükselmiştir. İhraççının finansal tablo dönemleri itibarıyla net borç / özsermaye oranı 2018 yılında %121 iken 2019 yılında ortak kontrole tabi teşebbüs veya işletmeleri içeren birleşmelerin negatif etkisine bağlı olarak özkaynakların eksi oluşması sonucu -%944 olarak gerçekleşmiştir. Şirketin 2020 yılında %126 olan net borç/özsermaye oranı (*) 30.06.2021 döneminde de %107 olarak gerçekleşmiştir. İhraççının yükümlülüklerini zamanında gerektiği gibi karşılayamaması durumunda zararlı karşılaşılabilecektir.

(*) Operatör kaynaklı kullanılan temlikli kredilerin toplam borçlar tutarından düşülmesi durumunda Şirketin net borcu 30.06.2021 döneminde 903.370.322 TL (31.12.2020: 914.826.807 TL, 31.12.2019: 1.366.953.646 TL, 31.12.2018: 558.817.228 TL) olacaktır. Buna bağlı olarak da Şirketin net borç/özsermaye oranı 30.06.2021 döneminde %77 (31.12.2020: %98, 31.12.2019: %-812, 31.12.2018: %65) olacaktır.

12 Kasım 2021

MOBİLTEL İLETİŞİM HİZMETLERİ A.Ş.
Gölcücesme Mah. No:10 Kat:10
Kat:3 Beşiktaş/İSTANBUL 34399-1
Haramidere (Kısmi) V.İ. 291 302
Mersis No:08220258000019

YATIRIM MENKUL DEĞERLERİ A.Ş.
Kustepa Sok. Akmerkez B Blok Kat: 9
Kul 5. Kat: 34399 Beşiktaş/İSTANBUL
Tic. Sic. No: 270944/010 Mersis No: 08220258000019
Tic. Sic. No: 270944/010 Mersis No: 08220258000019



	30.06.2021	31.12.2020	31.12.2019	31.12.2018
Dönen Varlıklar	743.176.218	734.669.079	434.378.524	884.452.820
Kısa Vadeli Yükümlülükler	881.697.931	848.286.205	1.376.172.889	775.344.782
Dönen Varlıklar / Kısa Vadeli Yükümlülükler	0,84	0,87	0,32	1,14

Şirketin türev niteliğinde olmayan finansal yükümlülüklerinin sözleşme uyarınca nakit çıkışları toplamı 30.06.2021 dönemi itibarıyla 1,2 milyar TL olup, bu tutarın 385,9 milyon TL'si 3 aydan kısa vadeli, 559,2 milyon TL'si 3 – 12 ay arası vadeli, 265,7 milyon TL'si 1 – 5 yıl vadeli olup, bu tutarın 1,5 milyon TL'si ilişkili taraflara ticari borçlardan, 152,5 milyon TL'si ilişkili olmayan taraflara ticari borçlardan, 1,0 milyar TL'si banka kredilerinden, 0,5 milyon TL'si diğer finansal yükümlülüklerden, 7,2milyon TL'si kiralama işlemlerinden borçlardan, 0,7 milyon TL'si çalışanlara sağlanan faydalar kapsamında borçlardan, 3,1 milyon TL'si çalışanlara sağlanan faydalara ilişkin karşılıklardan, 12,0 milyon TL'si ertelenmiş gelirlere, 0,3 milyon TL'si diğer kısa vadeli karşılıklardan ve 14,6 milyon TL'si diğer kısa vadeli yükümlülüklerden oluşmaktadır.


30.06.2021	Defter Değeri	Sözleşme Uyarınca Nakit Çıkışları Toplamı	3 Aydan Kısa	3-12 Ay Arası	1-5 Yıl Arası
İlişkili Taraflara Ticari Borçlar	1.526.134	1.526.134	0	1.526.134	0
İlişkili Olmayan Taraflara Ticari Borçlar	152.537.812	153.598.222	153.598.222	0	0
Banka Kredileri	939.070.836	1.018.473.820	214.016.539	544.641.135	259.816.146
Diğer Finansal Yükümlülükler	498.029	498.029	498.029	0	0
Kiralama İşlemlerinden Borçlar	6.853.124	7.156.548	491.192	793.526	5.871.829
Çalışanlara Sağlanan Faydalar Kapsamında Borçlar	702.212	702.212	702.212	0	0
Çalışanlara Sağlanan Faydalara İlişkin Karşılıklar	3.110.952	3.110.952	3.110.952	0	0
Ertelenmiş Gelirler	11.988.185	11.988.185	0	11.988.185	0
Diğer Kısa Vadeli Karşılıklar	250.357	250.357	0	250.357	0
Diğer Kısa Vadeli Yükümlülükler	14.580.799	14.580.799	14.580.799	0	0
Toplam	1.131.118.440	1.211.885.258	386.997.945	559.199.337	265.687.975



12 Kasım 2021

31.12.2020	Defter Değeri	Sözleşme Uyarınca Nakit Çıktıları Toplamı	3 Aydan Kısa	3-12 Ay Arası	1-5 Yıl Arası
İlişkili Olmayan Taraflara Ticari Borçlar	103.700.673	104.318.941	104.318.941	0	0
Banka Kredileri	802.963.341	866.913.960	191.727.083	381.547.613	293.639.264
Diğer Finansal Yükümlülükler	228.683	228.683	228.683	0	0
Kiralama İşlemlerinden Borçlar	6.552.718	7.312.443	505.442	1.331.426	5.475.575
Çalışanlara Sağlanan Faydalar Kapsamında Borçlar	537.994	537.994	537.994	0	0
Çalışanlara Sağlanan Faydalara İlişkin Karşılıklar	2.724.433	2.724.433	2.724.433	0	0
Ertelemiş Gelirler	20.900.140	20.900.140	0	20.900.140	0
Diğer Kısa Vadeli Karşılıklar	250.357	250.357	0	250.357	0
Diğer Kısa Vadeli Yükümlülükler	20.382.125	20.382.125	20.382.125	0	0
Toplam	958.240.464	1.023.569.076	320.424.701	404.029.536	299.114.839

31.12.2019	Defter Değeri	Sözleşme Uyarınca Nakit Çıktıları Toplamı	3 Aydan Kısa	3-12 Ay Arası	1-5 Yıl Arası
İlişkili Olmayan Taraflara Ticari Borçlar	65.611.744	66.230.012	66.230.012	0	0
Banka Kredileri	663.647.457	683.050.107	307.591.989	228.876.491	146.581.627
Diğer Finansal Yükümlülükler	251.905	251.905	251.905	0	0
Kiralama İşlemlerinden Borçlar	7.345.054	10.453.527	596.289	1.847.432	8.009.806
Çalışanlara Sağlanan Faydalar Kapsamında Borçlar	801.756	801.756	801.756	0	0
Çalışanlara Sağlanan Faydalara İlişkin Karşılıklar	2.240.454	2.240.454	2.240.454	0	0
Ertelemiş Gelirler	18.766.306	18.766.306	0	18.766.306	0
Diğer Kısa Vadeli Karşılıklar	250.357	250.357	0	250.357	0
Diğer Kısa Vadeli Yükümlülükler	11.175.687	11.175.687	11.175.687	0	0
Toplam	770.090.720	793.220.111	388.888.092	249.740.586	154.591.433



12 Kasım 2021

MOBİTEL İLETİŞİM HİZMETLERİ A.Ş.
Cebazesevne Mah. No:16/1
KMS Katmanlılar İST. 34450-3
Hizmetler Kurumları

56

YATIRIM MENKUL DEĞERLER A.Ş.
Kustupe Mah. Mecidiyeköy Yolu No:14
Kat:8 Beşiktaş/İST. 34398-1
Tic. Sic. No: 26 00 15 02 12 00 00
Mersis No: 0470 00 170 00 00 00 00 00

Sabit ve Değişken Faizli Finansal Araçlar	30.06.2021	31.12.2020	31.12.2019	31.12.2018
Sabit Faizli Finansal Araçlar	610.291.223	493.992.033	431.780.860	690.009.558
Finansal Yükümlülükler	610.291.223	493.992.033	431.780.860	690.009.558
<i>Banka Kredileri</i>	<i>610.291.223</i>	<i>493.992.033</i>	<i>431.780.860</i>	<i>690.009.558</i>
Değişken Faizli Finansal Araçlar	336.130.766	315.752.709	239.463.556	54.296.763
Finansal Yükümlülükler	336.130.766	315.752.709	239.463.556	54.296.763
<i>Banka Kredileri</i>	<i>336.130.766</i>	<i>315.752.709</i>	<i>239.463.556</i>	<i>54.296.763</i>

Faiz oranlarının 100 baz puan daha düşük veya yüksek olması ve diğer tüm değişkenlerin sabit olması durumunda Şirketin değişken faizli kredilerinden olan faiz giderleri 30.06.2021 döneminde 16.806.538 TL (31.12.2020: 31.575.271 TL, 31.12.2019: 23.946.356 TL, 31.12.2018: 5.429.676 TL) kadar artacak veya azalacaktır.

5.4.5. Hakim Ortak Riski

Şirketin hakim ortağı Aydın Mıstaçoğlu olup, hakim ortağın şahsıyla ilgili itibarı zedeleyici durumların oluşması halinde, Şirketin yatırımcılarına ve ortaklarına olumsuz yönde yansiyabilir. Bu durum, şirket karlılığını ve iş hacmini negatif olarak etkileyebilir. Bununla birlikte Şirketin kurumsallaşma anlamında attığı adımlara ve Şirketin hakim ortağının Şirkete olan bağlılığına karşılık, hakim ortağın sahip olduğu Şirket paylarını satması, dolayısıyla Şirket yönetimi ve faaliyetlerinden çekilmesi halinde, Şirketin faaliyetlerinde aksama yaşanabilir, Şirket faaliyetleri durabilir, iş süreçleri olumsuz etkilenebilir, buna bağlı olarak Şirketin satış ve karlılığı negatif etkilenebilir.

5.4.6. Makroekonomik Riskler

- Başta gelişmiş ülke merkez bankalarının parasal genişleme ve faiz oranlarına ilişkin politika kararlarının ve geleceğe ilişkin beklentilerinin kurlar ve iktisadi büyüme kanalları aracılığıyla Şirketin faaliyetlerini olumsuz etkilemesi söz konusu olabilir.
- Dünyada ve Türkiye’de yaşanabilecek ekonomik, siyasi ve jeopolitik gelişmeler, rekabet ve yatırım koşulları yoluyla Şirketin faaliyetlerini olumsuz etkileyebilir.
- Şirketin gelir ve maliyetlerinin global ve yerel makroekonomik koşullardan etkilenmesi nedeniyle, bu koşullarda meydana gelebilecek olumsuz gelişmeler operasyonel maliyet kalemlerinde de artışa neden olabilir.

5.4.7. Pandemi Riski

- Dünyada ve Türkiye’de yaşanabilecek salgın hastalıklar ve pandemik gelişmeler, önümüzdeki dönemlerde yaşanabilecek yeni gelişmeler ve devlet politikaları kapsamında getirilecek yeni düzenlemeler Şirketin faaliyetlerine olumsuz yansiyabilir.
- Şirketin personellerinin söz konusu salgın hastalıklara yakalanması durumunda Şirketin faaliyetlerinde aksama ve duraksamalar yaşanabilir.

MOBİTEL İLETİŞİM HİZMETLERİ SAN. TİC. A.Ş.
Gölcükçüoğlu Mahallesi, Sık. No:10/1
Kızılkaya Sok. No:10/1, 06560-0
Nispetiye, Beşiktaş, İstanbul
Mersis No:0822003993200010

(Handwritten signature)



2 Kasım 2021

59


YATIRIM MENKUL DEĞERLER A.Ş.
Kuşçesme Mah. Mersisli Köyü, No:14
Kat:5 D:Kuşçesme Köyü, Beşiktaş, İstanbul
Tic. Sic. No: 270900/00010000000000000000
Mersis No: 0822003993200010

Türkiye ve Kırgızistan'da Covid-19 vakalarının 2020 yılı Mart ayı içinde görülmeye başlanması ve bunun sonucunda, Covid-19 Pandemisi sebebiyle Kırgızistan'da alışveriş merkezlerinde kademeli olarak müşteri trafiğinin azalmasına neden olmuştur. Sonrasında yine kademeli olarak Kırgızistan'da bulunan otelde de kademeli olarak müşteri trafiği azalmaya başlamıştır. Covid-19 Pandemisinden dolayı Şirket hem alışveriş merkezinde hem de otelde ekonomik aktivitede yaşanan gelişmeler/yavaşlamalar ile paralel olarak olumsuz etkilenmiştir. Şirket pandemi döneminde kiracılara kira ödemelerinde bazı imtiyazlar sağlamıştır. Bu imtiyazlar piyasa uygulamaları dahilinde kira ödemelerine ara verilmesi veya ertelenmesi veya iskonto edilmesi dahil olmak üzere çeşitli şekillerde yapılmaktadır. Bu durumun pandemi süreci bitene kadar Şirketin kira gelirleri üzerinde baskı oluşturmaya devam etme riski bulunmaktadır.

2020 yılında Covid-19 nedeniyle kapanan ekonomilerin etkisiyle küresel ticaret yılın 2021 yılının 2. çeyreğinde ciddi ölçüde küçülmüş ve küresel iktisadi faaliyette rekor düzeyde daralmalar yaşanmıştır. Bunun en önemli yansımaları gelişmekte olan ülkelere yönelik sermaye akımlarındaki azalma ve söz konusu ülkelerin para birimlerinde de ciddi değer kayıpları olarak görülmüştür.

2020 yılının 3. çeyreğinde alınan önlemlerin kademeli olarak kaldırılmasıyla küresel ekonomide tekrardan bir toparlanma olsa da salgında başlayan ikinci dalga küresel ekonomiye dair belirsizlikleri canlı tutmaktadır. 2021 yılının yaşandığı bu günlerde Covid-19 Pandemisi ile ilgili endişeler hala devam etmekte olup, etkili aşı ve/veya tedavi bulunmasına ilişkin çalışmalar tüm dünyada devam etmektedir. Bu nedenle Covid-19 Pandemisinde yeni dalgaların ortaya çıkması ve bu nedenle küresel bazda ekonomilerin tekrar kapanma ihtimali, buna bağlı olarak da iktisadi faaliyetin yavaşlaması ve gelişmekte olan ülkelere yönelik risk iştahının azalma ihtimali önümüzdeki döneme yönelik en temel riskler arasındadır. Pandeminin devam etmesi ve/veya ileride karşılaşılabilecek muhtemel mutasyon/yeni salgınların görülmesi tüm ekonomileri ve Şirket gelirlerini negatif etkileyebilecektir.

12 Kasım 2021



6. İHRAÇÇI HAKKINDA BİLGİLER

6.1. İhraççı hakkında genel bilgi:

6.1.1. İhraççının ticaret unvanı ve işletme adı:

Şirketin ticaret unvanı MobilTel İletişim Hizmetleri Sanayi ve Ticaret A.Ş. olup, kullanılan işletme adı bulunmamaktadır.

6.1.2. İhraççının kayıtlı olduğu ticaret sicili ve sicil numarası:

Merkez Adresi	Çobançeşme Mah., Kırmızı Sok., No.16/1, Giriş Kat, – 3. Kat Bahçelievler / İstanbul
Ticaret Sicil Müdürlüğü	İstanbul
Ticaret Sicil Numarası	464650-0

6.1.3. İhraççının kuruluş tarihi ve süresiz değilse, öngörülen süresi:

Şirket 22.10.2001 tarihinde İstanbul Fatih'te MobilTel İletişim Hizmetleri Sanayi ve Ticaret A.Ş. unvanı ile süresiz olarak kurulmuş olup, Şirketin kuruluş işlemleri 22.10.2001 tarihinde

MOBİTEL İLETİŞİM HİZMETLERİ SAN. TİC. A.Ş.
Belçacısızca Mah. Yılınca Sok. No:16/1
Kad3 Nispetiye/İstanbul /T.C. 464650-0
Nispetiye/İstanbul /T.C. 464650-0
Ticaret Sicil No:464650-0

60

YATIRIM MENKUL DEĞERLER A.Ş.
Kuşatıcı Mah. Mecidiyeköy - Beşiktaş / İstanbul
Kat: 9 / Sütlücesme Sok. No: 1 / Beşiktaş / İstanbul
Ticaret Sicil No: 274976 / Etiler / Beşiktaş / İstanbul
Mersis No: 0878 000 7000 0001

tescil edilmiş ve bu husus 25.10.2001 tarih ve 5411 sayılı TTSG’de ilan edilmiştir.

6.1.4. İhraççının hukuki statüsü, tabi olduğu mevzuat, ihraççının kurulduğu ülke, kayıtlı merkezinin ve fiili yönetim merkezinin adresi, internet adresi ve telefon ve fax numaraları:

Hukuki Statüsü	Anonim Şirket
Tabi Olduğu Yasal Mevzuat	T.C. Kanunları
Kurulduğu Ülke	Türkiye Cumhuriyeti
Merkez Adresi	Çobançeşme Mah., Kımız Sok., No.16/1, Giriş Kat, – 3. Kat Bahçelievler / İstanbul
Telefon ve Faks Numaraları	Telefon: 0 212 454 10 00 Faks: 0 212 454 10 56
İnternet Adresi	www.mobitel.com.tr
KEP (Kayıtlı Elektronik Posta) Adresi	mobiteliletisim@hs03.kep.tr

6.1.5. İhraççı faaliyetlerinin gelişiminde önemli olaylar:

- Mobitel İletişim Hizmetleri Sanayi ve Ticaret A.Ş. 22.10.2001 tarihinde anonim şirket olarak İstanbul Fatih’te kurulmuştur.
- Kurulduğu 2001 yılında Motorola cep telefonlarının Türkiye distribütörü olmuştur.
- 2003 yılında Siemens Mobile’nin Türkiye distribütörü olmuştur.
- Şirket 21.06.2004 tarihli genel kurul kararı ile 50.000 TL olan kuruluş sermayesinin tamamı nakden karşılanmak üzere 450.000 TL artırılarak 500.000 TL’ye çıkarılmasına karar vermiş olup, söz konusu sermaye artırımı işlemi 01.07.2004 tarihinde tescil edilmiş, 06.07.2004 tarihli ve 6086 sayılı TTSG’de ilan edilmiştir.
- 2005 yılında Türkiye’nin en büyük GSM operatörü olan Turkcell’in distribütörü olmuştur.
- 2007 yılında Motorola cep telefonlarının Türkiye’deki tek yetkili distribütörü haline gelmiştir.
- 12.09.2008 tarihinde Şirket merkezini Çobançeşme Mah., Kımız Sok., No:16/1, Giriş Kat, – 3. Kat Bahçelievler / İstanbul adresine taşınmasına karar verilmiştir.
- Şirket 12.11.2009 tarihli genel kurul kararı ile 500.000 TL olan sermayesinin 178.911,26 TL’si nakden, 2.321.088,74 TL’si geçmiş yıl karlarından karşılanmak üzere 2.500.000 TL artırılarak 3.000.000 TL’ye çıkarılmasına karar vermiş olup, söz konusu sermaye artırımı işlemi 19.11.2009 tarihinde tescil edilmiş, 24.11.2009 tarihli ve 7445 sayılı TTSG’de ilan edilmiştir.
- 2010 yılında Türkiye’nin en büyük telekomünikasyon operatörü Türk Telekom Grubu’nun Distribütörü olmuştur.
- 2010 yılında, o dönem Türkiye cep telefonları pazar lideri olan Nokia’nın Türkiye distribütörü olmuştur.
- 2010 yılında ticaret hacmini %132,2 artırarak, 2011 yılında yapılan Bilişim 500 sıralamasında “Son 3 yılda en iyi performans gösteren bilişim şirketi” değerlendirmesinde 1. sırada yer almıştır.
- Şirket 21.06.2010 tarihli genel kurul kararı ile 3.000.000 TL olan sermayesinin 2.817.923,98 TL’si nakden, 489.638,07 TL’si geçmiş yıl karlarından, 692.437,95 TL’si

12 Kasım 2021



5811 sayılı Bazı Varlıkların Milli Ekonomiye Kazandırılması Hakkında Kanun hükümlerince oluşturulan Özel Fon hesabından karşılanmak üzere 4.000.000 TL artırılarak 7.000.000 TL'ye çıkarılmasına karar vermiş olup, söz konusu sermaye artırımı işlemi 30.06.2010 tarihinde tescil edilmiş, 06.07.2010 tarihli ve 7600 sayılı TTSG'de ilan edilmiştir.

- 2011 yılında Apple, Sony, Huawei'nin Türkiye distribütörü olmuştur.
- 2012 yılında BlackBerry ve ZTE'nin Türkiye distribütörü olmuştur.
- Şirket 24.12.2012 tarihli genel kurul kararı ile 7.000.000 TL olan sermayesinin 13.926.761,80 TL'si geçmiş yıl karlarından, 73.238,20 TL'si 5024 sayılı yasa uyarınca enflasyon düzeltilmesi işlemine tabi tuttuğu 2003 ve 2004 yıllarına ait ödenmiş sermayenin düzeltilmesi sonucu ortaya çıkan sermaye düzeltilmesi olumlu farklarından karşılanmak üzere 14.000.000 TL artırılarak 21.000.000 TL'ye çıkarılmasına karar vermiş olup, söz konusu sermaye artırımı işlemi 28.12.2012 tarihinde tescil edilmiş, 04.01.2013 tarihli ve 8229 sayılı TTSG'de ilan edilmiştir.
- 2013 yılında Samsung'un Türkiye distribütörü olmuştur.
- Şirket 24.12.2013 tarihli genel kurul kararı ile 21.000.000 TL olan sermayesinin 9.239.022,55 TL'si geçmiş yıl karlarından, 10.977,45 TL'si nakden karşılanmak üzere 9.250.000 TL artırılarak 30.250.000 TL'ye çıkarılmasına karar vermiş olup, söz konusu sermaye artırımı işlemi 25.12.2013 tarihinde tescil edilmiş, 31.12.2013 tarihli ve 8476 sayılı TTSG'de ilan edilmiştir.
- 2014 yılında Zyxel'in Türkiye distribütörü olmuştur.
- 2014 yılında LG, Vestel Venüs ve Casper'ın Türkiye distribütörü olmuştur.
- Şirket 24.12.2014 tarihli genel kurul kararı ile 30.250.000 TL olan sermayesinin 5.940.302,80 TL'si geçmiş yıl karlarından, 59.697,20 TL'si nakden karşılanmak üzere 6.000.000 TL artırılarak 36.250.000 TL'ye çıkarılmasına karar vermiş olup, söz konusu sermaye artırımı işlemi 25.12.2014 tarihinde tescil edilmiş, 31.12.2014 tarihli ve 8727 sayılı TTSG'de ilan edilmiştir.
- 2015 yılında Lenovo'nun Türkiye distribütörü olmuştur.
- Şirket 09.11.2015 tarihli genel kurul kararı ile 36.250.000 TL olan sermayesinin 15.614.501,11 TL'si geçmiş yıl karlarından, 135.498,89 TL'si nakden karşılanmak üzere 15.750.000 TL artırılarak 52.000.000 TL'ye çıkarılmasına karar vermiş olup, söz konusu sermaye artırımı işlemi 12.11.2015 tarihinde tescil edilmiş, 18.11.2015 tarihli ve 8949 sayılı TTSG'de ilan edilmiştir.
- Şirket 14.12.2016 tarihli genel kurul kararı ile 52.000.000 TL olan sermayesinin 11.370.583,80 TL'si geçmiş yıl karlarından, 629.416,20 TL'si nakden karşılanmak üzere 12.000.000 TL artırılarak 64.000.000 TL'ye çıkarılmasına karar vermiş olup, söz konusu sermaye artırımı işlemi 27.12.2016 tarihinde tescil edilmiş, 02.01.2017 tarihli ve 9232 sayılı TTSG'de ilan edilmiştir.
- 2017 yılında General Mobile ve Alcatel'in Türkiye distribütörü olmuştur.
- Şirket 22.12.2017 tarihli genel kurul kararı ile 64.000.000 TL olan sermayesinin 17.115.030,80 TL'si geçmiş yıl karlarından, 884.969,20 TL'si nakden karşılanmak üzere 18.000.000 TL artırılarak 82.000.000 TL'ye çıkarılmasına karar vermiş olup, söz konusu

12 Kasım 2021



MOBİLTEL İLETİŞİM HİZMETLERİ A.Ş.
Gölcük Yolu No: 10
Kocaeli Bölgesi
Bilgi Teknolojileri
Mersis No: 34020000000000000000

INFO
YATIRIM MENKUL DEĞERLERİ A.Ş.
Kurtuluş Yolu No: 10
101. Cad. No: 101
Büyükdere Kurumlar Y. B. 476
15050 No: 0478 0010 8720 0010

(*) Şirketin finansal tablo dönemleri itibarıyla yapmış olduğu taşıt alımları, kullanılan taşıt kredileri ile finanse edilmiştir.

(**) Şirketin finansal tablo dönemleri itibarıyla edindiği demirbaşların finansmanı Şirket özkaynaklarından karşılanmıştır.

(**) Özel maliyetler satırında görülen tutarlar, finansal tablo dönemleri itibarıyla Şirketin mevcut durumda merkez binası için yapmış olduğu harcamalardan oluşmakta olup, Şirket özkaynaklarından karşılanmıştır.

(****) İhraççının konsolidasyona dahil bağlı ortaklığı Mobitel Turizm, Bahçelievler/İstanbul'da bulunan 3 adet işyerini leasing yoluyla elde etmiştir.

Yatırım Amaçlı Gayrimenkuller – Girişler	30.06.2021	31.12.2020	31.12.2019	31.12.2018
Arsalar	0	2.500.000 (**)	0	25.100.381 (***)
Toplam	0	2.500.000	0	25.100.381

(**) Şirketin maliki olduğu Arnavutköy'de yer alan Tarla 12.06.2020 tarihinde satın alınmış olup, söz konusu satın alım işlemi özkaynaklar ile finanse edilmiştir.

(***) Şirketin maliki olduğu Sancaktepe'de yer alan arsa ve üzerinde bulunan depo 13.03.2018 tarihinde satın alınmış olup, söz konusu satın alma işlemi kredi kullanılarak finanse edilmiştir.

6.2.2. İhraççı tarafından yapılmakta olan yatırımlarının niteliği, tamamlanma derecesi, coğrafi dağılımı ve finansman şekli hakkında bilgi:

Yoktur.

6.2.3. İhraççının yönetim organı tarafından geleceğe yönelik önemli yatırımlar hakkında ihraççıyı bağlayıcı olarak alınan kararlar, yapılan sözleşmeler ve diğer girişimler hakkında bilgi:

Yoktur.


6.2.4. İhraççıyla ilgili teşvik ve sübvansiyonlar vb. ile bunların koşulları hakkında bilgi: İhraççının faydalandığı destek ve teşvikler aşağıda yer almaktadır;

Mobitel İletişim Tarafından Faydalanılan Teşvikler (TL)	30.06.2021	31.12.2020	31.12.2019	31.12.2018
6111 Sayılı Kanun'dan Doğan Prim İndirimi Teşviki	5.022	20.987	28.915	0
6661 Sayılı Kanun Kapsamındaki Asgari Ücreti Teşviki (İşsizlik Fonundan Karşılanan)	1.420	18.966	16.615	52.655
5510 Sayılı Kanun Kapsamındaki İşveren Hissesi Teşviki	145.827	265.635	360.574	312.612
14857 Sayılı İş Kanunu Doğrultusunda Engelli Sigortalı İstihdamına İlişkin İşveren Hissesi Prim Teşviki	5.579	15.184	13.764	8.023
27103 Sayılı Kanun'dan Doğan Prim İndirimi Teşviki	56.659	41.282	46.461	0

MOBİTEL İLETİŞİM HİZMETLERİ SAN. TİC. A.Ş.
Çekirgeçsuyu Mahallesi, No:10 1
Kat:3 Sancaktepe İlçe, Beşiktaş/İSTANBUL 34090-3
İletişim Kurumları Bakanlığı
Mersis No:0622 2500 2500 15

64

INFO
YATIRIM MENKUL DEĞERLER A.Ş.
Kuşçuyu Mahallesi, Mecidiyeköy Yolu No:10
Kat:9, Mecidiyeköy Beşiktaş/İSTANBUL
Tel: 0212 211 20 00 Faks: 0212 211 20 00
Müşteri Hizmetleri: 0212 211 20 00
Mersis No: 0670 0010 1870 011



12 Kasım 2021

27256 Sayılı Kanun Kapsamındaki Artı İstihdam Prim Desteği	14.759	0	0	0
SGK Geçmiş Dönem Teşvikleri	0	161.958	0	0
6764 Sayılı Kanun Kapsamındaki Stajyer Öğrenci Devlet Desteği Teşviki	0	0	1.253	1.977
1687 Sayılı Kanun'dan Doğan Devlet Desteği Teşviki	0	0	0	911
Toplam	229.266	524.011	467.582	376.179

İhraççının bağlı ortaklığı MobilTel Turizm'in faydalandığı destek ve teşvikler aşağıda yer almaktadır;

MobilTel Turizm Tarafından Faydalanılan Teşvikler (TL)	30.06.2021	31.12.2020	31.12.2019	31.12.2018
6661 Sayılı Kanun Kapsamındaki Asgari Ücreti Teşviki (İşsizlik Fonundan Karşılanan)	12.341	1.500	0	0
5510 Sayılı Kanun Kapsamındaki İşveren Hissesi Teşviki	46.901	25.760	5.806	0
SGK Emanetteki Tahsilat Geliri	0	0	0	411
Toplam	59.242	27.260	5.806	411

7. FAALİYETLER HAKKINDA GENEL BİLGİLER

7.1. Ana faaliyet alanları:

7.1.1. İzahnamede yer alması gereken finansal tablo dönemleri itibariyle ana ürün/hizmet kategorilerini de içerecek şekilde ihraççı faaliyetleri hakkında bilgi:

Şirketin faaliyet konusu Esas Sözleşmesi'nin "Şirketin Amaç ve Konusu" başlıklı 3. maddesinde de belirtildiği gibi; temel olarak Türkiye'ye umumi telefon hatları, özel telefon hatları, yüksek ve düşük hızda data, faks, video konferans ve buna bağlı işlemleri içeren hizmetlerini sağlamak, her çeşit telefon, cep ve mobil telefonları telefon santralleri, telsiz haberleşme cihazları, nakil vasıtaları ve bunların yedek parça ve aksesuarlarını, haberleşme hizmetlerini sağlamak için gerekli olabilecek her türlü donanımın dağıtımını, kiralanması ve başka suretle teminini sağlama, burada sayılan faaliyetler de dahil olmak üzere, program sorumluluklarının yürütülmesini teminen teknik, pazarlama, işletme türlerinin sözleşmeler ile teminini yapmaktır.

MobilTel İletişim, kurulduğu 2001 yılından bu yana, mobil telefon (GSM) pazarında distribütörlük faaliyeti yürütmekte olup, distribütörlüğünü üstlendiği ürün grupları arasında mobil telefonların yanı sıra tablet bilgisayarlar, mobil telefon aksesuarları ve hat, kontör (sanal TL), konuşma kartı, modem gibi telekomünikasyon operatör ürünleri ile teknolojinin gelişimine paralel olarak son yıllarda hayatımıza giren akıllı saatlerden robot süpürelere kadar geniş yelpazeye yayılan mobil telefon dışı ürünler de yer almaktadır.

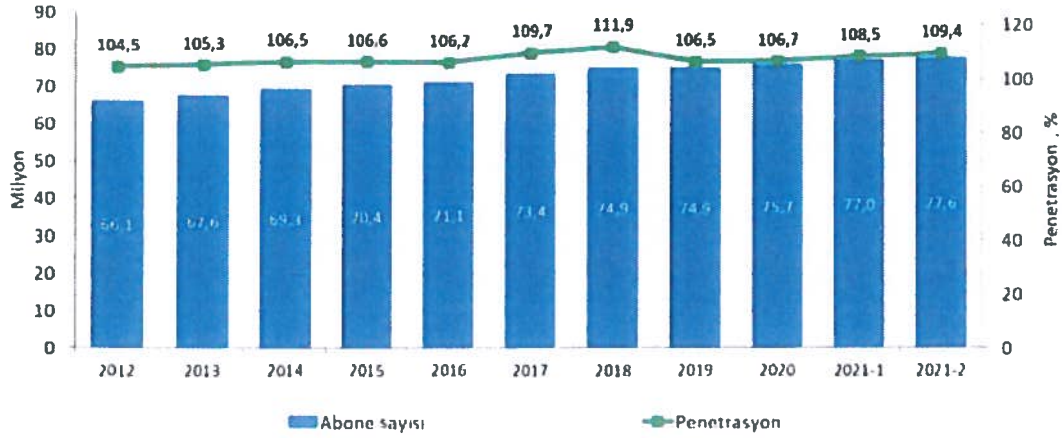
12 Kasım 2021

MOBİLTEL İLETİŞİM HİZMETLERİ A.Ş.
Nispetiye Mahallesi, Büyükdere Caddesi No:16/1
Kadıköy / Beşiktaş / İstanbul / Türkiye / 34399-0
Muhabirler Kurumları V.Ü. 478 00 477
Mersis No:08320050000000000000000000



YATIRIM MENKUL DEĞERLER A.Ş.
Kuşçesaz Mahallesi, Mecidiyeköy Yolu No:10/1
Kat:8 / Beşiktaş / İstanbul / Türkiye / 34399-0
101 00 00 0 25 00 Tckn 0210 000000
Muhabirler Kurumları V.Ü. 478 00 477
Mersis No: 08320050000000000000000000

Sekil 4.3 Mobil Abone Sayısı ve 0-9 Yaş Haric Nufusa Göre Yayınlık¹³



2011 yılında 3G teknolojisinin ve 2016 yılında da 4.5G teknolojisinin Türkiye’de kullanıma girmesi ile kademeli olarak artan mobil internet hızı ve bant genişliği, mobil internet kullanımının gelişmesindeki en önemli etkenlerdir. BTK verilerine göre, 2021 Mart sonu itibarı ile 67.857.214 kişi mobil telefon ile internet hizmeti almakta, mobil telefonlar hayatımızın farklı alanlarında faydalandığımız cihazlar olarak daha da vazgeçilmez hale gelmektedir.

	4Ç2019	1Ç2020	2Ç2020	3Ç2020	4Ç2020	1Ç2021	2Ç2021
3G Abone Sayısı	4.754.612	4.625.682	4.516.854	4.441.941	4.330.089	4.273.821	4.212.094
4.5G Abone Sayısı	74.226.796	75.371.952	75.362.689	76.464.852	75.860.370	77.262.009	78.465.174
Mobil Bilgisayardan İnternet (Toplam)	723.354	504.001	492.903	487.885	490.313	468.057	459.953
Mobil Bilgisayardan İnternet (4.5G)	366.738	267.086	252.266	252.262	262.331	287.282	277.570
Mobil Cepten İnternet (Toplam)	61.684.363	62.348.364	62.596.692	64.538.655	65.139.424	66.347.319	67.857.214
Mobil Cepten İnternet (4.5G)	38.008.797	38.904.703	39.381.341	40.742.201	42.350.884	57.238.669	57.935.567
Mobil İnternet Kullanım Miktarı, Tbyte (Toplam)	1.322.304	1.397.404	1.610.586	1.775.536	1.911.720	1.921.503	2.109.343

12 Kasım 2021

MOBİLTEL İLETİŞİM HİZMETLERİ SAN. TİC. A.Ş.
 Büyükdere Caddesi No: 100 Kat: 11
 34398 Beşiktaş/İstanbul
 Tic Sic No: 272299/00001
 Mersis No: 0822003830001000010

YATIRIM MENKUL DEĞERLERİ A.Ş.
 Kuruluş Yılı: 1997
 Mersis No: 0819003830001000010



Mobil İnternet Kullanım Miktarı, Tbyte (4.5G)	1.220.863	1.318.587	1.513.920	1.644.551	1.824.046	1.840.929	2.019.472
---	-----------	-----------	-----------	-----------	-----------	-----------	-----------

(Kaynak: Bilgi Teknolojileri ve İletişim Kurumu, Türkiye Elektronik Haberleşme Sektörü, Üç Aylık Pazar Verileri Raporu, <https://www.btk.gov.tr/uploads/pages/pazar-verileri/cevrek-raporu-2021-2-cevrek-30-09-21-v8-kurumdisi.pdf>)

2018 – 2020 döneminde döviz kurlarındaki yükseliş nedeni ile yaşanan fiyat artışları, taksit sayısındaki kısıtlamalar ve 2020 yılında yaşanan Covid-19 salgınının etkilerine rağmen, mobil telefon pazarında satılan yeni ürün sayısında önemli bir düşüş meydana gelmemiş ve pazar adet bazında son 3 sene boyunca yatay bir seyir izlemiştir. Pazardaki yıllık ciro ise çoğunlukla ithal edilen telefonların fiyatlarının döviz kuru nedeniyle yükselmesi sonucunda %39 oranında artış göstermiştir.

Türkiye Mobil Telefon Perakende Pazarı Verileri		
Yıl	Adet	Ciro
2018	10.860.000	24.300.000.000
2019	10.570.000	25.000.000.000
2020	10.500.000	33.800.000.000
2021-6 Ay	4.124.000	17.300.000.000

12 Kasım 2021



Kaynak: GfK

Sektörün perakende ciro büyüklüğü ile döviz kurlarındaki artış ilişkisinin incelendiği aşağıdaki tabloya bakıldığında, kurdaki artış ile ciro artışının birebir örtüşmediği görülmektedir. 2019 senesinde kur artış oranının altında büyüyen sektörel ciro, 2020 yılında kur artış oranının üzerinde büyüme kaydetmiştir. Bağımsız araştırma şirketi GfK raporları kaynak alınarak yapılan 2021 tahmini cirosu ve 2021 tahmini ortalama Dolar/TL Kuru değerlerine göre yapılan 2021 tahminine göre, 2021 yılında da sektörel cironun kur artışından daha yüksek olması beklenmektedir.

Dönem	2018	2019	2020	2021 Tahmini
Ortalama Dolar/TL Kuru	4,8863	5,6859	7,0337	8,5000
Artış Oranı		16,4%	23,7%	20,8%
Perakende Pazar Cirosu	24.300.000.000	25.000.000.000	33.800.000.000	42.517.000.000
Artış Oranı		2,9%	35,2%	25,8%

Pazar, son yıllarda yaşanan önemli zorlayıcı gelişmelere rağmen, halen önemli bir büyüklüğe sahiptir. İlk defa cep telefonu alacak insanlar hiç hesaba katılmasa dahi, Türkiye’de ortalama cep telefonu değiştirme süresi 7,3 yıl düzeyine çıkmış durumdadır. Bu süre 2018 öncesindeki 4-5 yıl arasındaki değere göre çok yükselmiştir. Her yıl ilk defa telefon alan yaklaşık 1.000.000 kişi de hesaba katılınca, ortalama telefon değiştirme süresinin 8 yılın üzerinde olduğu anlaşılmaktadır. Ayrıca, son yıllarda sektörde devreye giren kredi kartına taksit yasağı uygulaması, telekomünikasyon operatörlerinin kampanyalarında 3.500 TL altındaki cihazlara maksimum 12 taksit sınırlamasının getirilmesi, 200 ABD Doları gümrük değeri altındaki

MOBİTEL İLETİŞİM A.Ş. SAN. TİC. A.Ş.
 Gelencebaşı Mahallesi, Kızılkaya Sok. No:11
 Kat:3 Beşiktaş/İstanbul, Türkiye 34399-0
 Marmara Bölgesi, İstanbul, Türkiye 34399-0
 Mersis No:0822900000000000015

70

YATIRIM MENKUL DEĞERLER A.Ş.
 Kustalya Mahallesi, Mecidiyeköy Yolu No:14
 Kat: Kat:1 Beşiktaş/İstanbul, Türkiye 34399-0
 Tel: +90 212 250 00 10 Fax: +90 212 250 00 20
 Mersis No: 0822900000000000015

23.190.000 kişi, bu aboneler içerisinde ön ödemeli (kontrollü) abonelerin oranı %3,1; ön ödemeli abone başına geliri ise 23,9 TL düzeyindedir. Dolayısıyla 2020 dördüncü çeyrek itibarı ile ön ödemeli abonelerden toplam geliri 600.243.003 TL düzeyindedir. Aynı dönemde MobilTel İletişim'in POS TL (kontör) cirosu ise 81.012.810 TL düzeyindedir. Başka bir deyişle, 2020 dördüncü çeyrek itibarı ile MobilTel İletişim'in Türk Telekom ön ödemeli abone gelirleri içerisinde aldığı pay %13,5 olmuştur.

Türk Telekom Mobil Abone Sayısı	Ön Ödemeli Abone Oranı	Ön Ödemeli Abone Başına Aylık Gelir	Ön Ödemeli Aboneler 2020 4Ç Geliri	MobilTel İletişim 2020 4Ç Pos TL Geliri	Türk Telekom Ön Ödemeli Abone Gelirlerinde MobilTel İletişim Payı
23.190.000	36,10%	23,90 TL	600.243.003 TL	81.012.810 TL	13,50%

Rekabet Ortamı

MobilTel İletişim, pazarda telekomünikasyon operatörleri ile de distribütörlük anlaşmaları olan Brightstar, Genpa, KVK, Ouno, Port gibi firmalar ile rekabet halindedir. Bunlar dışında, telekomünikasyon operatörleri ile bir ilişkisi olmaksızın, sadece bazı markaların dağıtımını yapan daha küçük ölçekli firmalar da mevcuttur.

MobilTel İletişim'in muadil rakip olarak görebileceği, telekomünikasyon sektörüne odaklı, donanım ve telekomünikasyon operatörü distribütörlüğü yürüten şirketler içerisinde halka açık bir şirket örneği yoktur. Dolayısı ile bu şirketlerin ayrıntılı finansal sonuçlarına erişmek ve sağlıklı karşılaştırma yapmak mümkün değildir. Ancak, her yıl düzenli olarak yayınlanan Bilişim 500 araştırması sonuçlarına göre bir kıyaslama yapmak mümkündür. Her şirketin bu araştırmaya bilgi sağlamak zorunluluğu bulunmadığını da dikkate almak gerekir.

Bu kısıtlı veri ışığında, rekabet açısından bilgi sunması amacıyla, rakip firmaların Bilişim 500 araştırmasına beyan ettikleri, son 3 yıl finansal sonuçlarına göre, hat ve kontör gibi operatör ürünleri haricinde kalan donanım gelirleri aşağıdaki tabloda verilmiştir. Bu tablodaki bilgilere göre MobilTel İletişim ilk 5 içinde yer almaktadır.

Bilişim 500-Donanım-Mobil Telefon Kategorisi						
Sıra	2018		2019		2020	
	Şirket	Gelir (TL)	Şirket	Gelir (TL)	Şirket	Gelir (TL)
1	Brightstar	3.142.553.004	KVK Teknoloji	3.342.457.450	Bilkom Bilişim	3.149.633.901
2	KVK Teknoloji	2.901.596.854	Bilkom Bilişim	2.994.378.446	Teknosa	2.703.251.100
3	Genpa	2.424.683.769	Brightstar	2.235.883.716	Brightstar	2.210.806.743
4	Bilkom Bilişim	2.045.449.666	Teknosa	2.145.900.801	MobilTel İletişim	1.534.104.544
5	MobilTel İletişim	938.876.869	MobilTel İletişim	1.038.693.181	Öz İlke Bilişim	322.821.985

12 Kasım 2021

Ürün ömürlerinin 6 ay civarında bir süreye indiği, operasyonel hızın, finansal gücün, öngörü becerisi ve maliyet yönetiminin ön plana çıktığı pazarda rekabet şartları oldukça ağırdır. Bu rekabet ortamında MobilTel İletişim, 20 yılı aşan sektörel tecrübesi, sahip olduğu geniş dağıtım ve erişim ağı, üreticiler ile global ve ulusal ölçekte kurmuş olduğu sağlam ilişkiler, Türk Telekom ile 10 yılı aşan süredir devam eden, sağlam temellere dayandığına inandığı iş birliği,

MOBİTEL İLETİŞİM A.Ş. SAN. TİC. A.Ş.
Kustepo 10. Kat, Büyükdere Yolu No:14
Kadıköy / Beşiktaş / İstanbul / Türkiye
Tic. Sic. No: 272900
Mersis No: 08220027290000015

YATIRIM MENKUL DEĞERLER A.Ş.
Kustepo 10. Kat, Büyükdere Yolu No:14
Kadıköy / Beşiktaş / İstanbul / Türkiye
Tic. Sic. No: 272900
Mersis No: 08220027290000015



Bishkek Park AVM'nin 2018, 2019, 2020 ve 2021/Eylül itibariyle doluluk oranları sırasıyla %99, %99, %93 ve %98'dir.

Prime Suites Residence

Prime Suites Residence, Bishkek Park AVM üstünde Sheraton Bishkek Hotel ile birlikte yan yana bulunmakta olup, 24 katlı ve toplam 12.500 m² kapalı alanıyla Kırgızistan'ın en yüksek binalarından biridir. Toplam 93 konut barındıran binada 1+1'den 3+1'e kadar konut seçenekleriyle 7 farklı daire tipi mevcuttur. Prime Suites Residence bu konutlardan 44 tanesi ile kiralama hizmeti vermektedir.

Bişkek'in ilk ve mevcut durum itibarıyla tek residansı, Prime Suites Residence sosyal tesis alanları ve yaşam alanları ile iç içe olacak şekilde tasarlanmıştır.

Sheraton Bishkek Otel

Eylül 2019'da faaliyete başlayan Sheraton Bishkek Otel 24 katlı toplam 25.000 m² alanı ile kral, süit ve standart olmak üzere toplam 400 yataklı odalarıyla 1.000 kişilik toplantı, kongre ve balo salonları, havuz, fitness, spa, patisserie ve 4 farklı dünya restoranı ile hizmet vermektedir.

Sheraton Otel'de 2020 ve 2021/Eylül itibariyle doluluk oranları sırasıyla %20 ve %17'dir.

Yurtdışı seyahat yasağının sona ermesinden sonra doluluk artmakta olup, Eylül ayında doluluk oranı %33'e çıkmıştır.

Turizm sektörü açısından değerlendirme yapmak gerekirse, Kırgızistan turizmi yeni gelişen alanlarından biri olduğu için konaklama endüstrisi ve turizm günden güne gelişme göstermektedir. Şehirde aktif satış yapan 59 adet otel bulunmaktadır. Bu otellerin 20 adedi 4 yıldızlı, 5 adedi 5 yıldızlıdır. Şehirde kısıtlı sayıda zincir otel bulunmakta olup, yakın vadede açılması planlanan 5 yıldızlı otel bulunmamaktadır. Bu bilgiler ışığında, Sheraton Bishkek Otel'i'nin gerek m² alanı gerek yüksekliği gerek konumu gerek yatak sayısı gerek diğer olanakları ve gerekse de dünya çapındaki markası ile şehrin lider oteli konumunda olduğunu söylemek mümkündür.

7.2.2. İzahnamede yer alması gereken finansal tablo dönemleri itibariyle ihracının net satış tutarının faaliyet alanına ve pazarın coğrafi yapısına göre dağılımı hakkında bilgi:

İhracının konsolide hasılatının yurt içi ve yurt dışı bazında kırılımı aşağıda yer almakta olup, satışlarının büyük bir bölümünün yurt içine gerçekleştirildiği görülmektedir.

Hasılat (TL) (*)	30.06.2021	(%)	30.06.2020	(%)	31.12.2020	(%)	31.12.2019	(%)	31.12.2018	(%)
Yurtiçi satışlar	955.633.635	97,5	674.813.919	100,7	1.725.490.238	97,7	1.338.678.883	100,8	1.208.104.066	100,8
Yurtdışı satışlar	17.592.330	1,8	0	0,0	-997	0,0	1.075.159	0,1	135.220	0,0
Diğer satışlar	22.384.243	2,3	2.858.194	0,4	74.668.421	4,2	10.110.748	0,8	9.511.967	0,8
Satıştan iadeler (-)	-11.882.131	-1,2	-1.705.681	-0,3	-23.244.519	-1,3	-15.455.010	-1,2	-5.614.563	-0,5



MOBİLTİL İHTİSAPÇI VE YATIRIM MENKUL DEĞERLER A.Ş.
B. C. No: 1011
K. S. No: 1011
B. C. No: 1011
K. S. No: 1011

YATIRIM MENKUL DEĞERLER A.Ş.
K. S. No: 1011
B. C. No: 1011
K. S. No: 1011
B. C. No: 1011

Satış İskontoları (-)	-3.140.390	-0,3	-5.655.687	-0,8	-10.460.552	-0,6	-6.189.986	-0,5	-13.758.188	-1,1
Toplam	980.587.687	100,0	670.310.745	100,0	1.766.452.591	100,0	1.328.219.794	100,0	1.198.378.502	100,0

(*) Şirketin dolaylı bağlı ortaklığı Bishkek Park LLC'nin faaliyetlerine ilişkin elde ettiği gelirler, Mobitel İletişim'in konsolide finansal tabloları içerisinde yurtiçi satışlar kaleminde sınıflandırılmakta olup, yurtdışı satışlara ilişkin tutar yalnızca Mobitel İletişim'in ihracat satışlarından oluşmaktadır.

İhracatının konsolide hasılatının ana faaliyet alanları bazında kırılımı ise finansal tablo dönemleri itibarıyla aşağıdaki gibidir.

Hasılat (TL)	30.06.2021	(%)	30.06.2020	(%)	31.12.2020	(%)	31.12.2019	(%)	31.12.2018	(%)
Telekomünikasyon	958.984.791	97,8	655.884.683	97,8	1.734.822.476	98,2	1.315.993.600	99,1	1.178.494.409	98,3
Gayrimenkul Yönetimi	22.488.273	2,3	18.772.355	2,8	36.885.862	2,1	44.625.534	3,4	46.929.881	3,9
Eliminasyon	-885.377	-0,1	-4.346.293	-0,6	-5.255.747	-0,3	-32.399.340	-2,4	-27.045.788	-2,3
Toplam	980.587.687	100,0	670.310.745	100,0	1.766.452.591	100,0	1.328.219.794	100,0	1.198.378.502	100,0

7.3. Madde 7.1.1 ve 7.2.'de sayılan bilgilerin olağanüstü unsurlardan etkilenme durumu hakkında bilgi:

Tüm dünyayı etkisi altına alan Covid-19 Pandemisinin yayılmaya başladığı 2020 yılı ilk çeyreğinden bu yana, salgının Şirket faaliyetlerine ve finansal durumuna olası etkileri, tüm açılardan titizlikle takip edilmektedir. Şirketin bu olaydan mümkün olan en az şekilde olumsuz etkilenmesi, hatta pozitif yönde etkilenebilmesi için gerekli aksiyonlar hızlıca alınmış ve halen de alınmaktadır.

Salgın döneminde de iş sürekliliğinin sağlanması amacıyla, çalışanların uzaktan çalışabilmelerine olanak sağlayan mevcut teknik altyapı, salgının başlaması ile birlikte gözden geçirilerek güçlendirilmiştir.

Salgın döneminde talebin yönleneceği öngörülen tablet bilgisayar, dizüstü bilgisayar, robot süpürge ve benzeri ürünlerin Şirket ürün portföyündeki ağırlığı artırılmıştır. Bununla birlikte, olası kısmi ve tam kapanma dönemlerinde kapalı kalacak mağazalardan dolayı Türk Telekom satış kanalında ciro kaybı yaşanabileceği riski öngörülmüş, buna karşı bir önlem olarak satış kanalının genişletilmesi kararı alınmış, Türk Telekom satış kanalının dışına da satış yapabilmek amacıyla satış ekibi hızla büyütülmüştür.

Bu karar neticesinde, her ne kadar Türkiye pazarında 2020 senesinde satılan cep telefonu adedinde bir daralma yaşanmış olsa da Şirket satışlarını ve pazar payını artırmayı başarmıştır.

2020 yılında yaşanan bir başka önemli gelişme, 08 Mayıs 2020 tarihinde yürürlüğe giren, cep telefonlarında Gözetim Belgesi uygulamasıdır. Bu uygulama kapsamında, 200 ABD Doları altında gümrük değerine sahip olan tüm cep telefonları, ithalat esnasında 200 ABD Doları değer üzerinden vergilendirilmeye başlanmıştır. Bu uygulama neticesinde, satılan cep telefonlarının

MOBİTEL İLETİŞİM A.Ş. SAN. TİC. A.Ş.
Ticaret Sicil No: 27180
Kırsal Ticaret Sicil No: 161
Kırsal Ticaret Sicil No: 220256632
Mersis No: 0622005000200015

76

YATIRIM MENKUL DEĞERLER A.Ş.
Kuştepe Mahallesi
Kat: 9
Etiler
Beşiktaş / İstanbul
Tic. Sicil No: 27180
Mersis No: 0622005000200015



12 Kasım 2021

Nisan 2020 ve Haziran 2021 tarihleri arasında Şirkette tam kapanma olmamış olup, devletin Kısa Çalışma Uygulaması devreye alınarak çalışma saatleri kısaltılmıştır. 10:00-17:00 saatleri arasında çalışma yapılmıştır.

Sadece 29.04.2021 tarihi saat 19.00'da başlayıp 17.05.2021 tarihi saat 05.00'e kadar olan sürede tüm Türkiye'de sokağa çıkma kısıtlaması uygulanmış olup, Şirket olarak bu kısıtlamaya uyulmuş, İçişleri Bakanlığı'nın genelgesi çerçevesinde alınan izin yazısı ile sadece kısıtlı sayıda çalışanların çalışması sağlanmıştır.

Kırgızistan'da gerçekleştirilen faaliyetler açısından:

Bishkek Park AVM, Covid-19 Pandemisine bağlı olarak, aşağıdaki dönemlerde kademeli ticari faaliyeti durdurmak zorunda kalmıştır.

- 18.03.2020 tarihinde tüm eğlence ve food court alanları devletin talebi üzerine kapatılmıştır.
- 21.03.2020 tarihinden itibaren 21.05.2020 tarihine kadar AVM'de bulunan mağazalar, GSM ve bankalar, eczane ve market haricinde, devletin talebi üzerine kapatılmış olup, 01.04.2020-30.04.2020 tarihleri arası tüm ülkede dışarıya çıkma yasağı olduğundan dolayı açık kalan tesisler %30 kapasite ile çalışmıştır.
- Çocuk eğlence alanı ve sinema kompleksi 01.12.2020 tarihine kadar kapalı kalmış olup, 2021 yılı Nisan ayında tüm eğlence merkezleri 1 aylık süreyle Covid-19 Pandemisine bağlı olarak tekrar kapatılmıştır.

8. GRUP HAKKINDA BİLGİLER

8.1. İhraççının dahil olduğu grup hakkında özet bilgi, grup şirketlerinin faaliyet konuları, ihraççıyla olan ilişkileri ve ihraççının grup içindeki yeri:


İhraççı herhangi bir gruba dahil olmamakla birlikte hakim ortağı Aydın Mıstaçoğlu'nun ortak olduğu MBX İletişim Hizmetleri A.Ş., Mıstaçoğlu Teknoloji A.Ş., Mıstaçoğlu Bilişim Hizmetleri A.Ş., AGM Teknoloji Yatırım Sanayi Ticaret A.Ş., Silkroad Ltd. Şti., BRN Ltd. Şti., ve MG Ltd. Şti. ile aynı zamanda İhraççının sermayesinde %11,45 oranında pay sahibi olan Mıstaçoğlu Holding A.Ş. İhraççının da dahil olduğu ilişkili taraf şirketleridir.

12 Kasım 2021

Mıstaçoğlu Holding A.Ş. holding statüsünde faaliyet göstermekte olup, mevcut durumda MobilTel İletişim haricinde pay sahibi olduğu herhangi bir şirket bulunmamaktadır.

Söz konusu şirketlere ilişkin özet bilgiler ise aşağıdaki gibidir.

Şirket Unvanı	Faaliyet Gösterdiği Ülke	Faaliyetleri	Sermayesi	İlişkinin Kaynağı
Mıstaçoğlu Holding A.Ş.	Türkiye	Holding statüsünde faaliyet göstermektedir.	100.000.000 TL	Şirketin 100.000.000 TL olan sermayesinin tamamı Aydın Mıstaçoğlu'na aittir.



MOBİLTEL İLETİŞİM HİZMETLERİ A.Ş.
Nispetiye Mahallesi, Nispetiye Sok. No:10/1
Kadıköy/İstanbul /T.C. /Tic. Sic. No:274900-0
Mıstaçoğlu Holding A.Ş. /Tic. Sic. No:2726002
Mersis No:08220325000000000000

YATIRIM MENKUL DEĞERLER A.Ş.
Kustanpaşa Mahallesi, Nispetiye Yolu No:11
Kat:9 / Kadıköy / İstanbul /T.C.
Tic. Sic. No:2690 Taa:0212/01/00000
Etiler/Beşiktaş/İstanbul /T.C. /Tic. Sic. No:2726002
Mersis No:0878 0006 7870 0011

(*) Bishkek Park LLC'nin sermayesinin %3,73'üne karşılık gelen paylar Aydın Mıstaçoğlu'na aittir.

9. MADDİ VE MADDİ OLMAYAN DURAN VARLIKLAR HAKKINDA BİLGİLER

9.1. Maddi duran varlıklar hakkında bilgiler:

9.1.1. İzahnamede yer alması gereken son finansal tablo tarihi itibariyle ihraççının finansal kiralama yolu ile edinilmiş bulunanlar dahil olmak üzere sahip olduğu ve yönetim kurulu kararı uyarınca ihraççı tarafından edinilmesi planlanan önemli maddi duran varlıklara ilişkin bilgi:

Şirketin finansal tablo dönemleri itibariyle maddi duran varlıkları aşağıda gösterilmiştir.

Maliyet	30.06.2021	31.12.2020	31.12.2019	31.12.2018
Arazi ve arsalar	208	208	208	208
Binalar	10.488.435	10.488.435	10.488.435	10.488.435
Tesis, makine ve cihazlar	157.695	142.722	137.582	115.951
Taşıtlar	11.656.941	10.589.802	3.951.948	3.745.625
Demirbaşlar	9.539.468	8.128.997	7.108.646	4.261.981
Özel maliyetler	5.068.575	3.649.304	3.571.450	3.173.590
Toplam	36.911.322	32.999.468	25.258.269	21.785.790
Birikmiş Amortismanlar	30.06.2021	31.12.2020	31.12.2019	31.12.2018
Arazi ve arsalar	0	0	0	0
Binalar	1.468.381	1.258.611	839.074	419.537
Tesis, makine ve cihazlar	152.764	131.764	120.488	100.371
Taşıtlar	3.636.691	2.840.407	1.644.967	1.662.621
Demirbaşlar	5.519.696	4.778.179	3.731.121	2.876.504
Özel maliyetler	2.868.952	2.631.965	2.118.497	1.575.829
Toplam	13.646.484	11.640.926	8.454.147	6.634.862
Net Defter Değeri	30.06.2021	31.12.2020	31.12.2019	31.12.2018
Arazi ve arsalar	208	208	208	208
Binalar	9.020.054	9.229.824	9.649.361	10.068.898
Tesis, makine ve cihazlar	4.931	10.958	17.094	15.580
Taşıtlar	8.020.250	7.749.395	2.306.981	2.083.004
Demirbaşlar	4.019.772	3.350.818	3.377.525	1.385.477
Özel maliyetler	2.199.623	1.017.339	1.452.953	1.597.761
Toplam	23.264.838	21.358.542	16.804.122	15.150.928



12 Kasım 2021

MOBİLTEL İLETİŞİM HİZMETLERİ A.Ş.
Cebacıpasına Marmara Kuleleri 15/1
Katis Parkı, Bishkek, Kyrgyzstan, 720000-0
Marmara Kuleleri 15/1, 22-238632
Tic. Sic. No: 202233269270019

81

YATIRIM BANKASI
Kustope M. Acediyevy Yuli
Kat: 8-9, Bishkek, Kyrgyzstan, 720000-0
Tel: 0212 225 99 00 Fax: 0212 225 99 00
Boshqa telefonlar: 0212 225 99 00
Mobi: 0212 225 99 00

Bina (Sheraton Bishkek Otel)	01.07.2019	671.850.000	14.09.2021 - 0196	Yatırım Amaçlı	546.036.600
---------------------------------------	------------	-------------	----------------------	----------------	-------------

Sahip Olunan Yatırım Amaçlı Gayrimenkullere İlişkin Bilgiler (30.06.2021)

Cinsi	Edinildiği Yıl	m ²	Mevkii	Net Defter Değeri (TL)	Kullanım Amacı	Kiraya Verildi ise Kiralayan Kişi / Kurum	Kira Dönemi	Yıllık Kira Tutarı (TL)
Bina/AVM	2013	46.616	Bişkek / Kırgızistan	812.155.000	Hizmet üretimi	Çeşitli	2021	48.574.275
Bina/Otel	2019	14.878	Bişkek / Kırgızistan	671.850.000	Hizmet üretim	Çeşitli	2021	3.520.000
Bina/Rezidans	2017	5.015	Bişkek / Kırgızistan	82.485.000	Hizmet üretimi	Çeşitli	2021	2.640.000
Arsa	2018	20.000	Sancaktepe/İstanbul	23.000.000	Değer artış kazancı	Ahmet Anber	2021	6.000
Arsa	2020	131.513	Arnavutköy/İstanbul	92.060.000	Değer artış kazancı	-	-	-

9.2. Maddi olmayan duran varlıklar hakkında bilgiler:

9.2.1. İzahnamede yer alması gereken finansal tablo dönemleri itibarıyla ihraççının sahip olduğu maddi olmayan duran varlıkların kompozisyonu hakkında bilgi:

Şirketin finansal tablo dönemleri itibarıyla maddi olmayan duran varlıkları aşağıda gösterilmiştir.

Maddi Olmayan Duran Varlıklar (TL)	30.06.2021	31.12.2020	31.12.2019	31.12.2018
Haklar	334.919	92.516	113.822	132.860
Toplam	334.919	92.516	113.822	132.860


Maddi olmayan duran varlıkların finansal tablo dönemleri itibarıyla hareket tablosu aşağıda yer almakta olup, Şirket için geliştirilen programlar, yazılımlar, entegrasyonlar, bilgi işlem lisansları ve marka tescillerinden oluşmaktadır.

Maliyet	30.06.2021	31.12.2020	31.12.2019	31.12.2018
Haklar	1.063.023	791.121	787.305	776.915
Toplam	1.063.023	791.121	787.305	776.915
Birikmiş Amortismanlar	30.06.2021	31.12.2020	31.12.2019	31.12.2018
Haklar	728.104	698.605	673.483	644.055
Toplam	728.104	698.605	673.483	644.055
Net Defter Değeri	30.06.2021	31.12.2020	31.12.2019	31.12.2018
Haklar	334.919	92.516	113.822	132.860
Toplam	334.919	92.516	113.822	132.860

12 Kasım 2021

MOBİLTEL İLETİŞİM HİZMETLERİ SAN. TİC. A.Ş.
Değerlendirme No: 2021/10-1
Kod: 35000000000000000000
Mevkii: Ankara / Beşiktaş / Etiler / 06500
Mersis No: 08020025000000000000

YATIRIM MENKUL DEĞERLERİ A.Ş.
Kırsatova / Bishkek / Kyrgyzstan
Kat: 10 / Bishkek / Kyrgyzstan
Tel: +996 773 20 00 Fax: +996 773 20 01
Bilgiye Kurumlar V.D. 178 000 079
Mersis No: 5479 0000 0000 0000



Toplam Yükümlülükler ve Özkaynaklar	1.934.154.206	1.607.364.250	-1.090.323.316	2.451.195.140
--	----------------------	----------------------	-----------------------	----------------------

Bölmelere Göre Raporlama- Bilanço (TL) (31.12.2020)	Telekomünikasyon	Gayrimenkul Yönetimi	Eliminasyon (*)	Toplam
Dönen Varlıklar	729.278.300	42.873.279	-26.150.112	746.001.467
Duran Varlıklar	1.180.121.949	1.298.438.753	-1.040.254.226	1.438.306.476
Toplam Varlıklar	1.909.400.249	1.341.312.032	-1.066.404.338	2.184.307.943
Kısa Vadeli Yükümlülükler	658.034.339	77.765.835	-26.150.112	709.650.062
Uzun Vadeli Yükümlülükler	284.035.711	256.521.590	0	540.557.301
Özkaynaklar	967.330.199	1.007.024.607	-1.040.254.226	934.100.580
Toplam Yükümlülükler ve Özkaynaklar	1.909.400.249	1.341.312.032	-1.066.404.338	2.184.307.943

Bölmelere Göre Raporlama- Bilanço (TL) (31.12.2019)	Telekomünikasyon	Gayrimenkul Yönetimi	Eliminasyon (*)	Toplam
Dönen Varlıklar	435.627.254	64.765.126	-28.877.554	471.514.826
Duran Varlıklar	1.092.478.686	939.894.277	-1.040.254.225	992.118.738
Toplam Varlıklar	1.528.105.940	1.004.659.403	-1.069.131.779	1.463.633.564
Kısa Vadeli Yükümlülükler	731.743.702	76.869.371	-28.877.554	779.735.519
Uzun Vadeli Yükümlülükler	650.679.148	201.491.164	0	852.170.312
Özkaynaklar	145.683.090	726.298.868	-1.040.254.225	-168.272.267
Toplam Yükümlülükler ve Özkaynaklar	1.528.105.940	1.004.659.403	-1.069.131.779	1.463.633.564

Bölmelere Göre Raporlama- Bilanço (TL) (31.12.2018)	Telekomünikasyon	Gayrimenkul Yönetimi	Eliminasyon (*)	Toplam
Dönen Varlıklar	690.041.720	350.762.943	-17.349.617	1.023.455.046
Duran Varlıklar	138.155.999	939.902.026	-40.254.226	1.037.803.799
Toplam Varlıklar	828.197.719	1.290.664.969	-57.603.843	2.061.258.845
Kısa Vadeli Yükümlülükler	622.069.822	85.520.870	-17.349.617	690.241.075
Uzun Vadeli Yükümlülükler	78.724.975	432.883.014	0	511.607.990

MOBİLTEL İNTERNET SAN. TİC. A.Ş.
Tic. Sic. No: 270900
KAT: 5 Kat: 5 Kat: 5 Kat: 5 Kat: 5
Nispetiye Kavşağı, Etiler, Beşiktaş, İstanbul
Mersis No: 34020000000000000000

88

INFO
YATIRIM MENKUL DEĞERLER A.Ş.
Kustepa Sok. Mecidiyeköy Yolu Kat: 5
Etiler, Beşiktaş, İstanbul
Tic. Sic. No: 270900 Kat: 5 Kat: 5 Kat: 5
Mersis No: 34020000000000000000



12 Kasım 2021

Kısa Vadeli Yükümlülükler

Şirketin kısa vadeli yükümlülükleri 2018 yılında 775,3 milyon TL iken 2019 yılında diğer borçlardaki artışa bağlı olarak 2018 yılına göre %77,5 artışla 1,4 milyar TL'ye yükselmiş, 2020 yılında ise diğer borçlardaki azalışa bağlı olarak 2019 yılına göre %38,4 azalışla 848,3 milyon TL'ye gerilemiştir. 30.06.2021 döneminde de diğer borçların önemli ölçüde kapatılmasına karşılık banka kredileri ve ticari borçlardaki artışa bağlı olarak 2020 yılsonuna göre %3,9 artışla 881,7 milyon TL'ye yükselmiştir. 30.06.2021 döneminde kısa vadeli borçlanmaların toplam kaynaklar içindeki payı %36,0 olarak gerçekleşmiştir.

Şirketin kısa vadeli ticari borçlarının detayı finansal tablo dönemleri itibarıyla aşağıda yer almaktadır. 2018 yılında 82,6 milyon TL iken 2019 yılında 2018 yılına göre %20,6 düşüşle 65,6 milyon TL'ye gerilemiş olup, 2020 yılında ise 2019 yılına göre %58,1 azalışla 103,7 milyon TL'ye yükselmiştir. 30.06.2021 döneminde de 2020 yılsonuna göre 48,6 artışla 154,1 milyon TL'ye yükselmiştir.

Kısa Vadeli Ticari Borçlar (TL)	30.06.2021	31.12.2020	31.12.2019	31.12.2018
İlişkili olmayan taraflara ticari borçlar	130.474.530	79.229.588	42.883.727	57.574.313
İlişkili taraflara ticari borçlar	1.526.134	0	0	0
Borç senetleri	4.941.306	2.580.532	4.312.821	6.027.342
Gider tahakkukları	18.128.743	22.507.428	18.916.577	20.024.067
Ertelenmiş finansman gideri	-1.060.410	-618.268	-508.107	-1.017.303
Diğer ticari borçlar	53.643	1.393	6.726	28.827
Toplam	154.063.946	103.700.673	65.611.744	82.637.246

Uzun Vadeli Yükümlülükler

Şirketin uzun vadeli yükümlülükleri 2018 yılında 287,5 milyon TL iken 2019 finansal borçlardaki düşüşe bağlı olarak 2018 yılına göre %24,0 azalışla 218,6 milyon TL'ye gerilemiş olup, 2020 yılında finansal borçlardaki ile birlikte ertelenmiş vergi yükümlülüğündeki artışa bağlı olarak 2019 yılına göre %78,7 artışla 390,6 milyon TL'ye yükselmiştir. 30.06.2021 döneminde de ertelenmiş vergi yükümlülüğündeki artışa bağlı olarak 2020 yılsonuna göre %1,9 oranında sınırlı artışla 398,2 milyon TL'ye yükselmiştir. 30.06.2021 döneminde uzun vadeli yükümlülüklerin toplam kaynaklar içindeki payı %16,2 olarak gerçekleşmiştir.

Kısa ve Uzun Vadeli Finansal Yükümlülükler

Şirketin kısa vadeli finansal borçların finansal tablo dönemleri itibarıyla dağılımı aşağıda gösterilmektedir.

Kısa Vadeli Borçlanmalar (TL)	30.06.2021	31.12.2020	31.12.2019	31.12.2018
Kısa vadeli banka kredileri	585.881.462	405.516.754	316.530.368	68.989.432
Uzun vadeli banka kredilerinin kısaya düşen kısmı	107.700.470	131.354.427	204.313.361	462.772.156
İlişkili olmayan taraflardan kiralama işlemlerinden borçlar	631.794	1.484.329	1.047.259	0
Diğer finansal yükümlülükler	498.029	228.683	251.905	501.664
Toplam	694.711.755	538.584.193	522.142.893	532.263.252

12 Kasım 2021



30.06.2021 dönemi itibarıyla banka kredilerinin 351.961.702 TL'lik (31.12.2020: 264.914.751 TL, 31.12.2019: 221.087.055 TL, 31.12.2018: 484.504.207 TL) kısmı operatör garantörlüğünde kullanılan temlikli kredilerden oluşmaktadır. Söz konusu banka kredisi işleminde Şirket, aracı vasfında olup, söz konusu krediler karşılığında Şirketin ticari alacakları içerisinde ilgili tutar kadar alacak bakiyesi bulunmaktadır.

Şirketin uzun vadeli finansal borçların finansal tablo dönemleri itibarıyla dağılımı aşağıda gösterilmektedir.

Uzun Vadeli Borçlanmalar (TL)	30.06.2021	31.12.2020	31.12.2019	31.12.2018
Uzun Vadeli Banka Kredileri	245.488.904	266.092.160	142.803.728	209.701.969
İlişkili olmayan taraflardan kiralama işlemlerinden borçlar	6.221.330	5.068.389	6.297.795	2.341.100
Toplam	251.710.234	271.160.549	149.101.523	212.043.069

Şirketin bağlı ortaklığı Bishkek Park LLC haricinde kullandığı krediler TL cinsinden olup, 30.06.2021 tarihi itibarıyla kullanılan kredilerin faiz aralığı %10-20'dir (31.12.2020: %12-24; 31.12.2019: %12-24; 31.12.2018: %18-21). 30.06.2021 tarihi itibarıyla Bishkek Park LLC'nin kullanmış olduğu kredi Kırgızistan Somu ve ABD Doları para birimleri cinsinden olup, 198.734.768 TL karşılığındaki kredinin faiz aralığı %8-18'dir (31.12.2020: 175.070.920 TL karşılığındaki kredinin faiz aralığı %8-18, 31.12.2019: 170.542.649 TL karşılığındaki kredinin faiz aralığı %8-18; 31.12.2018: 171.090.325 TL karşılığındaki kredinin faiz aralığı %8-18).

Banka kredilerinin ödeme takvimine göre detayı ise aşağıda gösterilmektedir.

Banka Kredilerinin Ödeme Vadeleri (TL)	30.06.2021	31.12.2020	31.12.2019	31.12.2018
1 yıl içerisinde ödenecek	693.581.932	536.871.181	520.843.729	531.761.588
1-2 yıl içerisinde ödenecek	64.364.903	94.726.962	10.490.767	68.596.896
2-3 yıl içerisinde ödenecek	181.124.001	171.365.198	132.312.962	139.745.063
3-4 yıl içerisinde ödenecek	0	0	0	1.360.011
Toplam	939.070.836	802.963.341	663.647.458	741.463.558

Özkaynaklar

Şirketin 2018 yılında 859,4 milyon TL olarak özkaynakları 2019 yılında -168,3 milyon TL olarak gerçekleşmiş olup, özkaynaklardaki azalışın temel sebebi, Şirketin 12.12.2019 tarihinde MobilTel Turizm Yatırım A.Ş.'nin dolayısıyla Bishkek Park LLC'nin satın alınmasıdır. Şirketin özkaynakları 2020 yılında 934,1 milyon TL olarak gerçekleşmiş olup, 2020 yılındaki artışın nedeni ise, yapılan sermaye artırımı ve oluşan dönem karından kaynaklanmaktadır.

Şirketin 29.06.2020 tarihli genel kurul toplantısında, 82.000.000 TL olan sermayesinin tamamı geçmiş yıl karlarından karşılanmak üzere 65.000.000 TL tutarında artırılarak 147.000.000 TL'ye çıkarılmasına karar verilmiş olup, ilgili sermaye artırımı işlemi 08.07.2020 tarihinde tescil edilmiş, 13.07.2020 tarih 10117 sayılı TTSG'de ilan edilmiştir. Şirketin 22.12.2020 tarihi

MOBİLTEL İLETİŞİM HİZM. SAN. TİC. A.Ş.
Bağdat Bulvarı No: 17, 7. Kat, 12500000000
Kızılkaya Mahallesi, Beşiktaş, İstanbul
Müşteri Hizmetleri: 0212 220 0000
Mersis No: 08130000000000000000000000

YATIRIM MENKUL DEĞERLERİ A.Ş.
Kuştepe Mahallesi Büyükdere Yolu No: 14
Kat: 8, Beşiktaş, İstanbul - 34398
Tic. Sic. No: 270900, Şirket Sic. No: 270900
Büyükdere Mahallesi No: 14, 34398
Mersis No: 08130000000000000000000000



12 Kasım 2021


Bölgümlere Göre Raporlama-Kar veya Zarar Kısmı (TL) (31.12.2020)	Telekomünikasyon	Gayrimenkul Yönetimi (Gayrimenkul Yatırımları)	Eliminasyon	Toplam
Hasılat	1.734.822.476	36.885.862	-5.255.747	1.766.452.591
Satışların Maliyeti (-)	-1.579.508.387	-19.872.145	2.440.193	-1.596.940.339
Brüt Kar/Zarar	155.314.089	17.013.717	-2.815.554	169.512.252
Faaliyet Giderleri (-)	-40.636.391	-3.452.536	2.815.554	-41.273.373
Esas Faaliyet Karı/Zararı	114.677.698	13.561.181	0	128.238.879
Esas Faaliyetlerinden Gelir/(Giderler), net	-8.513.867	-37.114.714	0	-45.628.581
Yatırım Faaliyetlerinden Gelir/(Giderler), net	87.459.619	324.873.969	0	412.333.588
Finansman Gideri Öncesi Faaliyet Karı/Zararı	193.623.450	301.320.436	0	494.943.886
Finansman Giderleri	-38.403.325	-11.827.997	0	-50.231.322
Sürdürülen Faaliyetler Vergi Öncesi Karı/Zararı	155.220.125	289.492.439	0	444.712.564
Sürdürülen Faaliyetler Vergi Geliri/Gideri	-33.513.519	-33.610.595	0	-67.124.114
Dönem Karı/Zararı	121.706.606	255.881.844	0	377.588.450

Bölgümlere Göre Raporlama-Kar veya Zarar Kısmı (TL) (31.12.2019)	Telekomünikasyon	Gayrimenkul Yönetimi (Gayrimenkul Yatırımları)	Eliminasyon	Toplam
Hasılat	1.315.993.600	44.625.534	-32.399.340	1.328.219.794
Satışların Maliyeti (-)	-1.196.002.586	-26.788.481	18.999.557	-1.203.791.510
Brüt Kar/Zarar	119.991.014	17.837.053	-13.399.783	124.428.284
Faaliyet Giderleri (-)	-45.761.215	-6.785.572	14.157.137	-38.389.650
Esas Faaliyet Karı/Zararı	74.229.799	11.051.481	757.354	86.038.634
Esas Faaliyetlerinden Gelir/(Giderler), net	-19.982.351	-7.866.913	-757.354	-28.606.618
Yatırım Faaliyetlerinden Gelir/(Giderler), net	749.106	0	0	749.106
Finansman Gideri Öncesi Faaliyet Karı/Zararı	54.996.554	3.184.568	0	58.181.122
Finansman Giderleri	-29.229.529	-16.918.137	0	-46.147.666
Sürdürülen Faaliyetler Vergi Öncesi Karı/Zararı	25.767.025	-13.733.569	0	12.033.456
Sürdürülen Faaliyetler Vergi Geliri/Gideri	-7.255.940	667.976	0	-6.587.964
Dönem Karı/Zararı	18.511.085	-13.065.593	0	5.445.492

12 Kasım 2021

MOBİLTEL İLETİŞİM HİZMETLERİ SAN. TİC. A.Ş.
Etiler Mahallesi, Kat: 5, No:10-1
Kültür Varlıkları Bakanlığı, 06560
Piyadece Sokakı, Kat: 5, No: 10-1
Mersis No: 062200500000010

YATIRIM MENKUL DEĞERLER A.Ş.
Kustane Sokakı/Şişli/Beşiktaş/İstanbul
Kat: 9, No: 10, 34398
Tic. Sic. No: 27090, Tic. Sic. No: 27090
Bilgi Teknolojileri Kurumu V.D. 378, Odunçuyu
Mersis No: 047800087000010



sınıflandırılmakta olup, yurtdışı satışlara ilişkin tutar yalnızca Mobiltelem İletişim'in ihracat satışlarından oluşmaktadır.

İhraççının konsolide hasılatının ana faaliyet alanları bazında kırılımı ise finansal tablo dönemleri itibarıyla aşağıdaki gibidir.

Hasılat (TL)	30.06.2021	(%)	30.06.2020	(%)	31.12.2020	(%)	31.12.2019	(%)	31.12.2018	(%)
Telekomünikasyon	958.984.791	97,8	655.884.683	97,8	1.734.822.476	98,2	1.315.993.600	99,1	1.178.494.409	98,3
Gayrimenkul Yönetimi	22.488.273	2,3	18.772.355	2,8	36.885.862	2,1	44.625.534	3,4	46.929.881	3,9
Eliminasyon	-885.377	-0,1	-4.346.293	-0,6	-5.255.747	-0,3	-32.399.340	-2,4	-27.045.788	-2,3
Toplam	980.587.687	100,0	670.310.745	100,0	1.766.452.591	100,0	1.328.219.794	100,0	1.198.378.502	100,0

Şirketin genel yönetim giderlerinin detayı finansal tablo dönemleri itibarıyla aşağıdaki tabloda yer almaktadır. Şirketin genel yönetim giderleri 2018 yılında 14,1 milyon TL iken, 2019 yılında personel, bakım onarım ve kırtasiye giderlerindeki yükselişe bağlı olarak 2018 yılına göre %21,8 artışla 17,1 milyon TL'ye yükselmiş olup, 2020 yılında ise kısa çalışma ödeneği uygulamasından faydalanılması ve evden çalışma düzenine geçilmesi ile birlikte personel, danışmanlık, bakım onarım, kırtasiye ve diğer giderlerde görülen düşüslere bağlı olarak 2019 yılına göre %28,3 düşüslle 12,3 milyon TL'ye gerilemiştir. 30.06.2021 döneminde ise kısa çalışma ödeneği uygulamasının sona ermesi, yeni istihdamlara bağlı olarak personel giderlerindeki artış ile birlikte, amortisman giderleri, danışmanlık giderleri ve diğer giderlerdeki artışa bağlı olarak 30.06.2020 dönemine göre %47,6 artışla 8,1 milyon TL'ye yükseltmiştir.

Genel Yönetim Giderleri (TL)	30.06.2021	30.06.2020	31.12.2020	31.12.2019	31.12.2018
Personel giderleri	3.212.994	2.578.780	5.227.361	7.317.806	5.950.538
Amortisman giderleri	1.327.783	895.949	1.851.153	1.765.083	1.779.792
Kira giderleri	984.852	814.913	1.718.430	1.386.541	1.129.512
Danışmanlık giderleri	525.232	306.916	628.224	1.012.004	1.546.543
Temsil ağırlama giderleri	357.217	223.508	447.500	678.696	909.060
Sigorta giderleri	236.040	159.360	216.806	402.390	322.779
Araç gideri	215.510	207.833	407.623	333.331	326.375
Elektrik, su, doğalgaz giderleri	107.648	92.517	192.694	213.734	165.755
Vergi, resim ve harçlar	94.876	64.547	424.619	58.460	673.278
Bakım-Onarım giderleri	61.350	63.646	126.997	1.132.951	165.425
Seyahat giderleri	30.151	20.424	26.459	210.191	135.105
Danışmanlık giderleri	19.100	15.000	32.179	34.318	36.133
Kırtasiye giderleri	5.974	3.955	6.916	1.265.154	413.533
Vergi giderleri	1.974	2.690	425.099	66.537	42.739
Araç giderleri	0	0	0	3.715	13.353
Diğer giderler	879.645	9.078	558.860	1.263.274	470.118
Toplam	8.060.346	5.459.116	12.290.920	17.144.185	14.080.038



12 Kasım 2021

MOBİLTEL İLETİŞİM HİZMETLERİ SAN. TİC. A.Ş.
Etiler Mahallesi, Kat: 10, No: 16/1
Kadıköy, İstanbul / Türkiye
Mersis No: 081200256600000015

YATIRIM MENKUL DEĞERLERİ A.Ş.
Kustane Sok. No: 18 Kat: 10
Etiler Mahallesi, Beşiktaş / İstanbul
Mersis No: 081200256600000015

