

6.1.2. İhraççının kayıtlı olduğu ticaret sicili ve sicil numarası:

Merkez Adresi	İbni Melek OSB Mahallesi TOSBİ Yol 4 No:14 Tire/İzmir
Ticaret Sicil Müdürlüğü	Tire
Ticaret Sicil Numarası	1893

6.1.3. İhraççının kuruluş tarihi ve süresiz değilse, öngörülen süresi:

Şirket, "Barem Ticari Danışmanlık ve Pazarlama Ltd. Şti." unvanıyla 22.02.1993 tarihinde 49 yıl süre için Tire Ticaret Sicil Müdürlüğü nezdinde 1893 sicil numarası ile tescil edilmek suretiyle kurulmuş olup, Şirket'in kuruluşu, 10.03.1993 tarih ve 3238 sayılı Türkiye Ticaret Sicil Gazetesi'nde ("TTSG") ilan edilmiştir.

Şirket, 17.03.1999 tarihli tescil ile unvanını Barem Oluklu Mukavva Kutu Ambalaj Sanayi ve Ticaret Ltd. Şti. olarak değiştirmiş olup, söz konusu unvan değişikliği 24.03.1999 tarih ve 4758 sayılı TTSG'de ilan edilmiştir.

Şirket'in 15.12.2012 tarihli ortaklar kurulu toplantısında nihai unvanı Barem Ambalaj Sanayi ve Ticaret A.Ş. olarak değiştirilmiş olup, aynı zamanda Şirket'in süresi de süresiz olarak değiştirilmiştir. Söz konusu unvan değişikliği ve esas sözleşme tadili işlemleri 28.12.2012 tarihinde tescil edilmiş, 04.01.2013 tarih ve 8229 sayılı TTSG'de ilan edilmiştir.

6.1.4. İhraççının hukuki statüsü, tabi olduğu mevzuat, ihraççının kurulduğu ülke, kayıtlı merkezinin ve fiili yönetim merkezinin adresi, internet adresi ve telefon ve fax numaraları:

Hukuki Statüsü	Anonim Şirket
Tabi Olduğu Yasal Mevzuat	T.C. Kanunları
Kurulduğu Ülke	Türkiye Cumhuriyeti
Merkez Adresi	İbni Melek OSB Mahallesi TOSBİ Yol 4 No:14 Tire/İzmir
Telefon ve Faks Numaraları	Telefon: 0 232 513 51 40 Faks: 0 232 513 51 49
İnternet Adresi	www.baremambalaj.com
KEP (Kayıtlı Elektronik Posta) Adresi	baremambalajsanayi@hs01.kep.tr

6.1.5. İhraççı faaliyetlerinin gelişiminde önemli olaylar:

Şirket, "Barem Ticari Danışmanlık ve Pazarlama Ltd. Şti." unvanıyla 22.02.1993 tarihinde 49 yıl süre için Tire Ticaret Sicil Müdürlüğü nezdinde 1893 sicil numarası ile tescil edilmek suretiyle kurulmuş olup, Şirket'in kuruluşu, 10.03.1993 tarih ve 3238 sayılı Türkiye Ticaret Sicil Gazetesi'nde ("TTSG") ilan edilmiştir. Şirket, 9 TL'lik kısmı Cem Güreşçi'ye, 1 TL'lik kısmı da Ali Özen'e ait olmak üzere 10 TL sermaye ile kurulmuştur.

29 Temmuz 2022

Şirket, 04.07.1997 tarihli ortaklar kurulu kararı ile 10 TL tutarındaki sermayesini 990 TL artırarak 1.000 TL'ye çıkarmış olup, artırılan 990 TL'nin tamamı ödenmek üzere o tarihteki pay sahipleri tarafından taahhüt edilmiştir. Alınan karar, 10.07.1997 tarihinde ticaret sicil müdürlüğü nezdinde tescil edilerek 16.07.1997 tarih ve 4333 sayılı TTSG'de ilan edilmiştir.



Şirket, unvanını Barem Oluklu Mukavva Kutu Ambalaj Sanayi ve Ticaret Ltd. Şti. olarak değiştirmiş olup, söz konusu husus 17.03.1999 tarihinde tescil edilerek, 24.03.1999 tarih ve 4758 sayılı TTSG'de ilan edilmiştir. Şirket, 1999 yılı içerisinde 1.000 m² kapalı alanda bir adet çift renk ofset baskı makinesi ile üretim faaliyetlerine başlamıştır.

Şirket ortaklarından Cem Güreşçi, Şirket sermayesinde sahip olduğu 900 TL'lik paylarının 500 TL'lik kısmını Ali Nail Cengiz'e, kalan 400 TL'lik kısmını da Şenferiye Taşyanar'a devretmiş olup, Ali Özen de Şirket sermayesinde sahip olduğu 100 TL'lik paylarının tamamını Şenferiye Taşyanar'a devretmiştir. Söz konusu pay devirleri, 11.03.1999 tarihinde tescil edilmiş olup, 24.03.1999 tarih ve 4758 sayılı TTSG'de ilan edilmiştir.

Şirket ortaklarından Ali Nail Cengiz, Şirket sermayesinde sahip olduğu 500 TL'lik paylarının tamamını Recep Taşyanar'a devretmiştir. Söz konusu pay devri, 27.10.1999 tarih ve 4907 sayılı TTSG'de ilan edilmiştir.

İhraççı, 13.12.2002 tarihli ortaklar kurulu Kararı ile 1.000 TL olan sermayesini, 749.000 TL artırarak 750.000 TL'ye çıkarmıştır. Artırılan tutarın tamamı o tarihteki ortaklar tarafından ödenmek üzere taahhüt edilmiştir. Alınan karar, ticaret sicil müdürlüğü nezdinde 16.12.2002 tarihinde tescil edilmiş olup, 24.12.2002 tarih ve 5703 sayılı TTSG'de ilan edilmiştir.

Şirket, 2004 yılında Tire Organize Sanayi Bölgesi'nde 20.000 m²'si açık, 5.000 m²'si kapalı alan olmak üzere mevcut lokasyonundaki tesisine taşınmış, 5 renkli ofset baskı makinesi ile kapasite artışı sağlamıştır.

Şirket, 20.11.2006 tarihli ortaklar kurulu kararı ile 750.000 TL olan sermayesini, 3.250.000 TL artırarak 4.000.000 TL'ye çıkarmıştır. Artırılan tutarın tamamı o tarihteki ortaklar tarafından ödenmek üzere taahhüt edilmiştir. Alınan karar, ticaret sicil müdürlüğü nezdinde 30.11.2006 tarihinde tescil edilmiş olup, 05.12.2006 tarih ve 6697 sayılı TTSG'de ilan edilmiştir.

Şirket 2008 yılında, Gaziantep'te 5.000 m²'lik kapalı alanda kurulan yeni fabrikasını 5 renkli baskı makinesiyle devreye almıştır. Yeni fabrika yatırımıyla beraber İzmir Tesisi'nin kapalı alanının da 5.000 m²'den 8.000 m²'ye çıkarılması sonucunda Şirket'in kurulu kapasitesi iki katına yükselmiştir.

Şirket, 2011 yılında, altı renkli KBA markalı baskı makinesini 1.550.000 Euro yatırımıyla İzmir Tesisi'nde bünyesine dahil etmiş; Ülker, Eti, Şölen, Dr Oetker, Schneider Elektrik gibi kurumsal firmalarla çalışmaya başlamıştır. Ayrıca İzmir Tesisi'nin kapalı alanını da 8.000 m²'den 11.000 m²'ye çıkartarak üretim kapasitesini artırmıştır.

Şirket 2012 yılında, İzmir Tesisi için yaptığı altı renkli KBA markalı baskı makinesi yatırımı Gaziantep Tesisi için de hayata geçirmiştir.



Şirket'in 15.12.2012 tarihli ortaklar kurulu toplantısında ile unvanı Barem Ambalaj Sanayi ve



47



Ticaret A.Ş. olarak değiştirilmiş olup, aynı zamanda Şirket'in süresi de süresiz olarak değiştirilmiştir. Söz konusu unvan değişikliği ve esas sözleşme tadili işlemleri 28.12.2012 tarihinde tescil edilmiş, 04.01.2013 tarih ve 8229 sayılı TTSG'de ilan edilmiştir.

Şirket, 09.12.2014 tarihinde yapılan genel kurul toplantısı ile 4.000.000 TL tutarındaki sermayesini 3.500.000 artırarak 7.500.000 TL'ye çıkarmıştır. Şirket sermaye artırımını 2007, 2008, 2010, 2011, 2012 ve 2013 karlarından yasal yedekler ayrıldıktan sonra kalan kısım ile 2003 ve 2004 yılları enflasyon düzeltmesinden kaynaklanan sermaye düzeltmesi olumlu farkları hesabının toplamından, geçmiş yıl zararlarının mahsubu sonrası kalan tutarın sermayeye eklenmesi yoluyla gerçekleştirmiştir. Alınan karar, 31.12.2014 tarihinde ticaret sicil müdürlüğü nezdinde tescil edilmiş ve 07.01.2015 tarihli 8731 sayılı TTSG'de ilan edilmiştir.

Şirket, 2015 yılında İzmir ve Gaziantep tesislerine ek olarak İç Anadolu'daki müşterilerine hizmet etme amacıyla Karaman Organize Sanayi Bölgesi'nde 41.951 m² alan içerisinde 13.712 m² kapalı alana sahip fabrika yatırımını gerçekleştirmiştir.

Şirket, 08.06.2017 tarihinde yapılan genel kurul toplantısı ile 7.500.000 TL tutarındaki sermayesini 7.500.000 artırarak 15.000.000 TL'ye çıkarmıştır. Şirket sermaye artırımını geçmiş yıl karlarından yasal yedekler ayrıldıktan sonraki 1.672.350,85 TL tutarın sermayeye eklenmesi şeklinde karşılanmış, kalan 5.827.649,15 TL bakiye de o tarihteki ortaklar tarafından payları oranında nakit ödemek üzere taahhüt edilmiştir. Alınan karar, 13.06.2017 tarihinde ticaret sicil müdürlüğü nezdinde tescil edilmiş ve 21.06.2017 tarihli 9352 sayılı TTSG'de ilan edilmiştir.

2017 yılında Şirket, İSO İkinci 500 Listesi'ne 360. sıradan giriş yapmış olup, bu kapsamda İSO 1000 içerisinde 860. sırada yer almıştır. ¹

Şirket, 27.11.2018 tarihinde yapılan genel kurul toplantısı ile 15.000.000 TL tutarındaki sermayesini 10.000.000 artırarak 25.000.000 TL'ye çıkarmıştır. Şirket sermaye artırımını geçmiş yıl karlarından yasal yedekler ayrıldıktan sonraki 6.363.954,15 TL tutarın sermayeye eklenmesi şeklinde karşılanmış, kalan 3.636.045,85 TL bakiye, gayrimenkul yeniden değerlendirme fonundan karşılanmıştır. Alınan karar, 29.11.2018 tarihinde ticaret sicil müdürlüğü nezdinde tescil edilmiş ve 04.12.2018 tarihli 9716 sayılı TTSG'de ilan edilmiştir.

Şirket, 2018 yılında Gaziantep 2. Organize Sanayi Bölgesi'nde faaliyetlerini sürdüren fabrikasını; 5. Organize Sanayi Bölgesi'nde 22.249,35 m² lik arsa içerisinde 13.825,50 m² kapalı alanda kurulmuş yeni fabrikasına taşınmıştır.

2018 yılında Şirket, İSO İkinci 500 Listesi'nde 2017 yılına göre 114 basamak yükselerek 246. Sıraya çıkmıştır. ²

¹ Kaynak: <https://www.iso500.org.tr/ikinci-500-buyuk-sanayi-kurulusu?yil=2017&nace=&bagliOlduguSanayiOdasi=&calisanAraligiMin=0&calisanAraligiMax=0&sermayeYapisi=&kurulusAdi=&birinciSirkinci500=2>

² Kaynak: <https://www.iso500.org.tr/ikinci-500-buyuk-sanayi-kurulusu?yil=2018&nace=&bagliOlduguSanayiOdasi=&calisanAraligiMin=0&calisanAraligiMax=0&sermayeYapisi=&kurulusAdi=&birinciSirkinci500=2>

29 Temmuz 2022



Handwritten signature in blue ink.

Handwritten signature in blue ink.



İhraççı, 25.06.2019 tarihinde yapılan genel kurul toplantısı ile 25.000.000 TL tutarındaki sermayesini 20.000.000 artırarak 45.00.000 TL'ye çıkarmıştır. Şirket sermaye artırımını geçmiş yıl karlarından yasal yedekler ayrıldıktan sonra 20.000.000 TL'lik tutarın sermayeye eklenmesi şeklinde karşılamıştır. Alınan karar, 01.07.2019 tarihinde ticaret sicil müdürlüğü nezdinde tescil edilmiş ve 08.07.2019 tarihli 9864 sayılı TTSG'de ilan edilmiştir.

2019 yılında Şirket, İSO İkinci 500 Listesi'nde 2018 yılına göre 6 basamak gerileyerek 252. Sırada yerini almıştır.³

İzmir Tesisi'nin kapalı alanını 2018 ve 2020 yıllarındaki ek bina yatırımları ile birlikte 11.000 m²'den 12.681,70 m²'ye çıkarılmıştır.

2020 yılında Şirket, İSO İkinci 500 Listesi'nde 2019 yılına göre 79 basamak yükselerek 173. Sıraya çıkmıştır.⁴

Halka açılma sürecini gündemine alan şirket, 2021 yılı Ekim ayında 200.000.000 TL kayıtlı sermaye tavanı ile esas sözleşmesini SPK mevzuatına uygun hale getirmiş ve kayıtlı sermaye sistemine geçmiştir.

6.1.6. Depo sertifikasını ihraç eden hakkındaki bilgiler

Yoktur.

6.2. Yatırımlar:

6.2.1. İzahnamede yer alması gereken finansal tablo dönemleri itibariyle ihraççının önemli yatırımları ve bu yatırımların finansman şekilleri hakkında bilgi:

Şirket'in finansal tablo dönemleri itibarıyla maddi duran varlıklarının detayı aşağıdaki tabloda yer almakta olup, aynı zamanda yapmış olduğu maddi duran varlık harcamalarına ilişkin bilgiler de detaylı olarak aşağıda yer almaktadır.

Maddi Duran Varlıklar (TL)	31.03.2022	31.12.2021	31.12.2020	31.12.2019
Arsa ve Araziler	33.669.715	33.669.715	4.264.568	4.264.568
Yer Altı ve Yer Üstü Düzenlemeleri	260.765	273.982	297.817	163.451
Binalar	76.437.976	75.679.482	22.483.533	21.384.352
Tesis, Makine ve Cihazlar	148.879.652	98.057.115	105.149.067	60.453.191
Taşıtlar	6.363.150	6.787.515	2.929.500	2.328.206
Demirbaşlar	3.248.301	2.947.029	2.444.447	1.841.127
Diğer Maddi Duran Varlıklar	61.681	62.919	70.252	112.922
Yapılmakta Olan Yatırımlar	253.828	305.771	168.644	508.649
Toplam	269.175.068	217.783.528	137.807.828	91.056.466

³ (Kaynak: <https://www.iso500.org.tr/ikinci-500-buyuk-sanayi-kurulusu?yil=2019&nece=&bagliOlduguSanayiOdası=&calisanAraligiMin=0&calisanAraligiMax=0&sermayeYapisi=&kurulusAdi=&birincilKilinci500=2>)

⁴ (Kaynak: <https://www.iso500.org.tr/ikinci-500-buyuk-sanayi-kurulusu?yil=2020&nece=&bagliOlduguSanayiOdası=&calisanAraligiMin=0&calisanAraligiMax=0&sermayeYapisi=&kurulusAdi=&birincilKilinci500=2>)

29 Temmuz 2022

Maddi Duran Varlıklar-Girişler	31.03.2022	31.12.2021	31.12.2020	31.12.2019
Arsa ve Araziler	0	1.769.715	0	0
Yer Altı ve Yer Üstü Düzenlemeleri	0	28.250	191.667	0
Binalar	1.266.630	3.005.020	3.158.150	11.732.996
Tesis, Makine ve Cihazlar	54.309.260	4.377.637	53.521.346	30.401.536
Taşıtlar	0	4.955.779	1.350.793	2.180.731
Demirbaşlar	557.805	1.300.619	1.163.806	1.344.704
Diğer Maddi Duran Varlıklar	14.832	59.661	70.417	50.497
Yapılmakta Olan Yatırımlar	0	1.621.958	2.818.145	13.665.196
Toplam	56.148.527	17.118.639	62.274.324	59.375.660
Aktif Toplamı	831.362.314	641.234.915	337.800.830	229.247.417
Aktif İçindeki Payı (%)	6,75	2,67	18,44	25,90

Şirketin finansal tablo dönemleri itibarıyla yapmış olduğu maddi duran varlık yatırımlarına ilişkin tablo ise aşağıdaki gibidir.

Maddi Duran Varlıklar-Girişler	31.03.2022	31.12.2021	31.12.2020	31.12.2019
Arsa ve Araziler	0	1.769.715	0	0
<i>Konya-Ereğli OSB Arsa Alımı</i>	<i>0</i>	<i>1.769.715</i>	<i>0</i>	<i>0</i>
Yer Altı ve Yer Üstü Düzenlemeleri	0	28.250	191.667	0
<i>Yükleme Rampası Alımı</i>	<i>0</i>	<i>0</i>	<i>17.250</i>	<i>0</i>
<i>Sıcak Asfalt Alımı</i>	<i>0</i>	<i>0</i>	<i>158.917</i>	<i>0</i>
<i>Atık Toplama Sahası Alımı</i>	<i>0</i>	<i>0</i>	<i>15.500</i>	<i>0</i>
<i>Su Kuyusu Yatırımı</i>	<i>0</i>	<i>28.250</i>	<i>0</i>	<i>0</i>
Binalar	1.266.630	3.005.020	3.158.150	11.732.996
<i>Gaziantep Üretim Fabrikası Yatırımı</i>	<i>0</i>	<i>0</i>	<i>0</i>	<i>11.423.237</i>
<i>İzmir-Tire Üretim Fabrikası Ek Bina Yatırımı</i>	<i>468.067</i>	<i>1.436.546</i>	<i>2.379.957</i>	<i>225.419</i>
<i>Gaziantep Üretim Fabrikası Ek Bina Yatırımı</i>	<i>798.563</i>	<i>109.304</i>	<i>778.193</i>	<i>0</i>
<i>Karaman Üretim Fabrikası Ek Bina Yatırımı</i>	<i>0</i>	<i>1.459.170</i>	<i>0</i>	<i>84.340</i>
Tesis, Makine ve Cihazlar	54.309.260	4.377.637	53.521.346	30.401.536
<i>Makine, Ekipman ve Teçhizat Alımları</i>	<i>27.759.227</i>	<i>4.377.637</i>	<i>53.521.346</i>	<i>30.401.536</i>
<i>GES Yatırımı</i>	<i>26.550.033</i>	<i>0</i>	<i>0</i>	<i>0</i>
Taşıtlar	0	4.955.779	1.350.793	2.180.731
<i>Taşıtlar Alımı</i>	<i>0</i>	<i>4.955.779</i>	<i>1.350.793</i>	<i>2.180.731</i>
Demirbaşlar	557.805	1.300.619	1.163.806	1.344.704
<i>Demirbaş Alımı</i>	<i>557.805</i>	<i>1.300.619</i>	<i>1.163.806</i>	<i>1.344.704</i>
Diğer Maddi Duran Varlıklar	14.832	59.661	70.417	50.497
<i>Lastik, Akü vb. Gereç Alımları</i>	<i>14.832</i>	<i>59.661</i>	<i>70.417</i>	<i>50.497</i>
Yapılmakta Olan Yatırımlar	0	1.621.958	2.818.145	13.665.196
<i>Gaziantep Üretim Fabrikası Yatırımı</i>	<i>0</i>	<i>0</i>	<i>275.656</i>	<i>13.665.196</i>
<i>Karaman Üretim Fabrikası Ek Bina Yatırımı</i>	<i>0</i>	<i>1.316.187</i>	<i>168.644</i>	<i>0</i>
<i>İzmir-Tire Üretim Fabrikası Ek Bina Yatırımı</i>	<i>0</i>	<i>0</i>	<i>2.373.845</i>	<i>0</i>

GES Yatırımı	0	175.742	0	0
Konya-Ereğli OSB Arsa Alımı	0	130.029	0	0
Toplam	56.148.527	17.118.639	62.274.324	59.375.660

- Fabrika Yatırımları

2018 yılında yatırımına başlanan Gaziantep'teki yeni tesis 2019 yılı Mart ayında devreye alınarak aktifleştirilmiş olup, 11,4 milyon TL tutarındaki yatırım özkaynaklarla gerçekleştirilmiştir. Bununla birlikte 2020 yılında İzmir Tire tesislerinde 2,4 milyon TL ve Gaziantep tesislerine 0,7 milyon TL olmak üzere toplamda 3,1 milyon TL tutarında ilave bina yatırımları yapılmış olup, tamamı özkaynaklarla karşılanmıştır. 2021 yılında da Karaman fabrikası bünyesinde 1,5 milyon TL, İzmir Fabrikası bünyesinde de 1,5 milyon TL tutarında ek bina yatırımı yapılmıştır. 31.03.2022 döneminde yapılan 1,3 milyon TL'lik yatırımın 0,5 milyon TL'lik kısmı Tire, 0,8 milyon TL'lik kısmı ise Gaziantep Fabrikası bünyesinde yapılan ek bina yatırımları kapsamında oluşmuştur.

- Tesis, Makine ve Cihaz Yatırımları

2019 yılında Gaziantep'teki yeni tesis kapsamında yapılan yeni yatırımlara ek olarak 2020 yılında her 3 yerleşkedeki fabrikalarda da modernizasyon yatırımları yapılmış olup, İzmir/Tire ve Karaman tesislerine ofset baskı makinesi, Karaman ve Gaziantep tesislerine ise kesim makinesi yatırımları yapılmıştır. Söz konusu yatırımlar; özkaynak, banka kredisi ve leasing yoluyla karşılanmıştır. 2022 yılında Şirket'in İzmir/Tire tesislerinde kullanılmak üzere 1,75 milyon Euro tutarında kesim makinesi yatırımına başlanarak Mart ayı sonu itibarıyla tamamlanmış olup, Nisan ayı itibarıyla faaliyete geçmiştir. Söz konusu yatırımın %16'lık kısmına karşılık gelen 0,28 milyon Euro'luk kısmı özkaynaklarla karşılanırken, %84'üne karşılık gelen 1,47 milyon Euro'luk kısmı ise banka kredisi yoluyla karşılanmıştır.

- Çatı GES Yatırımları

Şirket'in faaliyet gösterdiği Gaziantep, Karaman ve İzmir/Tire üretim tesislerinin çatılarına enerji tüketim maliyetlerinin düşürülmesi amacıyla toplam 3.607 kWp kurulu gücüne sahip 3 çatı GES yatırımı yapılmış olup, söz konusu yatırım kapsamında 2,0 milyon ABD doları tutarında leasing yoluyla finansman sağlanmıştır. Bununla birlikte GES'ler için yatırım öncesi süreçler için 175.742 TL tutarında harcama ise özkaynaklarla karşılanmıştır.

Fabrika	Kurulu Güç (kWp)	Yatırım Maliyeti (ABD Doları)
İzmir/Tire	1.109	617.000
Karaman	1.152	641.000
Gaziantep	1.346	747.000
Toplam	3.607	2.005.000

Gaziantep ve İzmir-Tire tesislerinde çatı GES kurulumlarını tamamlanarak geçici kabulleri Mart ayı içerisinde yapılmış ve üretime geçmiştir. Karaman çatı GES de Nisan ayı içerisinde üretime geçmiştir.



Handwritten signatures in blue ink.



- Konya Ereğli OSB Arsa Alımı

Şirket'in üretim faaliyetlerinde kullanılan ana hammadde olan kağıt, tamamen üretici diğer firmalardan temin edilmekte olup, ana hammaddenin şirket bünyesinde üretilmesine yönelik olarak Şirket yönetiminin orta – uzun vadede stratejik yatırım düşüncesi bulunmaktadır. Bu kapsamda ileriye dönük olarak yapılabilecek kağıt fabrikası yatırımı için 2021 yılında Konya Ereğli OSB'de 100.000 m² arsa tahsisi yapılmış olup, arsa bedeli olarak 1.769.714 TL ödemenin tamamı özkaynaklardan karşılanmıştır.

- Diğer Yatırımlar

Şirket tarafından ayrıca finansal tablo dönemleri itibarıyla fabrika yerleşkelerine ilişkin olarak bazı yer altı ve yer üstü düzenleme yatırımları ile birlikte, taşıt ve demirbaş yatırımları da gerçekleştirilmiştir.

6.2.2. İhraççı tarafından yapılmakta olan yatırımlarının niteliği, tamamlanma derecesi, coğrafi dağılımı ve finansman şekli hakkında bilgi:

- Konya Ereğli Arsa Geliştirme Yatırımları


Şirket'in ileriye dönük olarak hammaddesi olan kağıt üretimi için yapılması öngörülen kağıt fabrikası projesi kapsamında 31.03.2022 dönemi itibarıyla Şirket'in yapılmakta olan yatırımları içerisinde 253.828 TL tutar yer almakta olup, söz konusu tutar Konya Ereğli OSB'de alınan arsa için ÇED raporu sürecine yönelik olarak alınan danışmanlık hizmetleri ve geliştirme harcamalarını içermektedir. Söz konusu tutarın tamamı özkaynaklardan karşılanmıştır.

6.2.3. İhraççının yönetim organı tarafından geleceğe yönelik önemli yatırımlar hakkında ihraççıyı bağlayıcı olarak alınan kararlar, yapılan sözleşmeler ve diğer girişimler hakkında bilgi:

Şirket'in üretim faaliyetlerinde kullanılan ana hammadde olan kağıt, tamamen üretici diğer firmalardan temin edilmekte olup, bu konuda alınan herhangi bir yönetim kurulu kararı bulunmamakla birlikte, ana hammaddenin Şirket bünyesinde üretilmesine yönelik olarak Şirket yönetiminin orta – uzun vadede stratejik yatırım düşüncesi bulunmaktadır. Bu kapsamda ileriye dönük olarak yapılabilecek kağıt fabrikası yatırımı için Konya Ereğli OSB'de 100.000 m² arsa tahsisi yapılmış olup, arsa bedeli olarak 1.769.714 TL ödemenin tamamı özkaynaklardan karşılanmıştır.

6.2.4. İhraççıyla ilgili teşvik ve sübvansiyonlar vb. ile bunların koşulları hakkında bilgi: İhraççının faydalandığı destek ve teşvikler aşağıda yer almaktadır;

Teşvik Gelirleri (TL)	31.03.2022	31.12.2021	31.12.2020	31.12.2019
6111 Sayılı Bazı Alacakların Yeniden Yapılandırılması ile Sosyal Sigortalar ve Genel Sağlık Sigortası Kanunu ve Diğer Bazı Kanun ve Kanun Hükmünde Kararnemelerde Değişiklik Yapılması Hakkında Kanun doğrultusunda İlave İstihdam Teşviki	87.596	307.183	109.628	119.842



7103 Sayılı Vergi Kanunları ile Bazı Kanun ve Kanun Hükmünde Kararnamelerde Değişiklik Yapılması Hakkında Kanun Doğrultusunda Yeni Nesil İmalat ve Bilişim Desteği	358.153	2.014.051	1.809.524	961.859
4857 Sayılı İş Kanunu Doğrultusunda Engelli Sigortalı İstihdamına İlişkin İşveren Hissesi Prim Teşviki	32.654	98.408	77.685	49.490
5510 Sayılı Sosyal Sigortalar ve Genel Sağlık Sigortası Kanunu Doğrultusunda Sigorta Primi İşveren Hissesi Teşviği	812.794	1.582.152	1.084.940	883.473
5510 Sayılı Sosyal Sigortalar ve Genel Sağlık Sigortası Kanunu doğrultusunda Asgari Ücret Desteği	0	411.875	300.133	595.380
6 Puanlık Bölgesel Sigorta Primi Teşviki (46486, 56486, 66486)	0	499.233	340.228	270.556
Yurt Dışında Gerçekleştirilen Fuar Katılımlarının Desteklenmesine İlişkin 2017/4 Sayılı Karar Doğrultusunda Fuar Desteği	0	0	103.968	45.756
7252 Sayılı Dijital Mecralar Komisyonu Kurulması ile Bazı Kanunlarda Değişiklik Yapılması Hakkında Kanun Çerçevesinde Prim Teşviki	0	0	258	0
Yatırım Teşvik Belgeleri Kapsamında Kurumlar Vergisi İstisnası (*)	9.122.136	27.338.773	10.302.653	6.145.071
Toplam	10.413.333	32.251.675	14.129.017	9.070.627

(*) Şirket, T.C. Sanayi ve Teknoloji Bakanlığı tarafından verilen yatırım teşvikleri kapsamında 2021 yılı içerisinde 27.338.773 TL (31.12.2020: 10.302.653 TL, 31.12.2019: 6.145.071 TL) tutarında kurumlar vergisi istisnasından yararlanmışır.

28.05.2018 tarih ve D 135681 sayılı yatırım teşvik belgesi ile Şirket Gaziantep'teki tesislerinde yapılacak nakil ve modernizasyon yatırımı kapsamında 64.450.000 TL yatırım tutarlı teşvik belgesi bulunmakta iken, öngörülen yatırımlar tamamlanmış olduğundan kapanış işlemleri için başvuru yapılmıştır. Söz konusu teşvik belgesi kapsamında;

- Teşvik belgesi kapandıktan sonra 6 yıl sigorta primi işveren hissesi desteği,
- Faiz desteği (TL cinsinden kredilerde 3 puan, döviz cinsinden kredilerde 1 puan),
- Kurumlar vergisi teşviki olarak 4. Bölge teşviklerinden faydalanma, %70 vergi ve %30 Yatırım Katkı Oranı,
- Gümrük Vergisi muafiyeti ve
- KDV istisnası teşviklerinden faydalanılmaktadır.

08.04.2020 tarih ve 510286 sayılı yatırım teşvik belgesi ile Şirket İzmir Tire tesislerinde yapılacak modernizasyon yatırımı (ofset baskılı mukavva kutu, ofset baskılı oluklu karton kutu) kapsamında 43.083.237 TL tutarlı teşvik belgesi bulunmakta olup, söz konusu teşvik belgesi kapsamında;

- Teşvik belgesi kapandıktan sonra 3 yıl sigorta primi işveren hissesi desteği,

- Kurumlar vergisi teşviki olarak 2. Bölge teşviklerinden faydalanma, %55 vergi ve %20 Yatırım Katkı Oranı,
- Gümrük Vergisi muafiyeti ve
- KDV istisnası teşviklerinden faydalanılmaktadır.

15.04.2020 tarih ve 510373 sayılı yatırım teşvik belgesi ile Şirket Karaman'daki tesislerinde yapılacak modernizasyon yatırımı (ofset baskılı karton kutu, ofset baskılı oluklu mukavva kutu) kapsamında 25.708.357 TL tutarlı teşvik belgesi bulunmakta olup, söz konusu teşvik belgesi kapsamında;

- Teşvik belgesi kapandıktan sonra 6 yıl sigorta primi işveren hissesi desteği,
- Faiz desteği (TL cinsinden kredilerde 3 puan, döviz cinsinden kredilerde 1 puan),
- Kurumlar vergisi teşviki olarak 4. Bölge teşviklerinden faydalanma, %70 vergi ve %30 Yatırım Katkı Oranı,
- Gümrük Vergisi muafiyeti ve
- KDV istisnası teşviklerinden faydalanılmaktadır.

7. FAALİYETLER HAKKINDA GENEL BİLGİLER

7.1. Ana faaliyet alanları:

7.1.1. İzahnamede yer alması gereken finansal tablo dönemleri itibariyle ana ürün/hizmet kategorilerini de içerecek şekilde ihraççı faaliyetleri hakkında bilgi:

Şirket'in faaliyet konusu, oluklu mukavva, safiha, kuru kâğıt, ofset baskılı kutu ve her türlü ambalaj ve kutu imal etmek, bunları dışarıda fason olarak yaptırmak, konusu ile ilgili ürünlerin dahili ticaretini ihracatını yapmak, satmak, konusu ile ilgili bulunan mamul, hammadde malzeme, makine, cihaz, alet, edevat ve tesisatın ithal, ihraç ve her türlü ticareti başta olmak üzere esas sözleşmesinin "Amaç ve Konu" başlıklı 3. Maddesinde belirtilen hususlar olup, Şirket'in mevcut durum itibarıyla faaliyet alanı, kâğıt veya kartondan kutuların imalatıdır.

Şirket üretim faaliyetlerini Türkiye'nin 3 farklı bölgesinde bulunan 3 farklı tesisinde yürütmekte olup, söz konusu tesisler İzmir/Tire, Gaziantep ve Karaman'da yer almaktadır.

	İzmir/Tire Tesis	Gaziantep Tesis	Karaman Tesis
Tesis Adı	Fabrika ve Yönetim Binası	Fabrika ve Yönetim Binası	Fabrika ve Yönetim Binası
Adresi	İbni Melek OSB Mah. Tosbi Yol 4 Sok. No:14	Başpınar OSB Mah. OSB 5.Bölge 83555 Nolu Cad. No:2 Şehitkamil / Gaziantep	OSB 11.Sok. No:6 Merkez / Karaman
Büyüklüğü	20.000 m ²	22.249,35 m ²	41.951,20 m ²
Açık Alan	7.318,30 m ²	8.423,85 m ²	28.239,20 m ²
Kapalı Alan	12.681,70 m ²	13.825,50 m ²	13.712 m ²
Kullanım Amacı	Şirket Faaliyetlerini Gerçekleştirmek Amaçlı		
Mülkiyet Durumu	Şirkete Ait		
Sigorta Durumu	Var		



Handwritten signatures and stamps, including a blue circular stamp of the Ministry of Treasury and Finance.

29 Temmuz 2022



Şirket, ambalaj sektöründe katma değere sahip ürün grubu olan ofset baskılı ambalaj üretmekte olup, Şirket'in ürettiği ürünler, kendi içinde, ofset baskılı sıvama kutu ve ofset baskılı karton kutu olmak üzere ikiye ayrılmaktadır.

Karton kutular, içerisindeki ürünü ön plana çıkaran, görselliğin ön plana çıktığı, oluklu mukavvadan üretilen kutulara göre daha az ağırlık taşıyabilen kutular iken, oluklu mukavva kutular içerisine konulan ürünü güvenle nakletmeye yarayan mukavemetli kutulardır. Barem Ambalaj bünyesinde oluklu kutu üretimi birkaç farklı aşamadan oluşmakta olup, oluklu kutu üretimi prosesinde levha üretimi, kağıt üzerine E ya da B dalga tipine uygun valsler ile dalga biçimi verilmiş kağıdın nişasta kullanılarak yapıştırılması ve uygun ebata getirilmesiyle elde edilmektedir. Üretilen bu tabakalara single liner, single face ya da ondüla levha denilmektedir. Şirket bünyesinde E Dalga, B Dalga ve E+B Dalga niteliklerinde ondüla levhalar üretilmektedir. Tire tesisinde E dalga ondüla levha üretebilmek için 2, Karaman ve Gaziantep tesislerinde ise birer makine bulunmaktadır. B dalga ondüla levha üretimi için ise tüm tesislerde birer makine mevcuttur.



(E Dalga)



(B Dalga)



(E+B Dalga)



(Oluklu Ondüla Makinesi)

Üzerine ofset baskı yapılacak kartonlar karton ebatalama prosesinde uygun ebata getirilmekte ve ardından ofset baskı prosesine geçilmektedir.



barem
AMBALAJ SANAYİ VE TİCARET A.Ş.
İtım Meclek OSB Mah. Tosun Yolu, No:24 TIRE/LZ/MİR
Tel:0 232 513 51 40 (Puh.) Fax:0 232 513 51 43
Tiro V.D. 1420609087




55



29 Temmuz 2022




INFO
YATIRIM MENKUL DEĞERLER A.Ş.
Kuruluş Müh. Sımsıkçıyolu Yatırım No:14
Kat:8 9. Mah. Sımsıkçıyolu Kat:17 28001
Tel: 0 312 312 99 99 Fax: 0 312 312 28 28
Sermaye Piyasası Kurulundan Kayıtlı ve Lisanslı
Menkul Değerler A.Ş. No: 17000



(Karton Ebatlama Makinesi)

Gaziantep ve Karaman tesislerinde 2, Tire tesisinde de 1 adet karton ebatlama makinesi bulunmakta olup, ebatlama makinesine takılan karton bobinler, burada uygun genişlikte kesilerek baskıya verilmektedir.

Gaziantep tesisine 2018 yılında yüksek teknolojiye sahip KBA Rapida 164 ofset baskı makinesi kurulmuş ve aynı makine yatırımı 2020 Ağustos ayında Tire tesisinde ve 2020 yılı sonunda da sonunda Karaman tesisine yapılmış olup, bu sayede her lokasyonda aynı üretim kalitesine ulaşılmıştır. Her 3 tesisteki makinede de 6 renk + lak ünitesi bulunmakta olup, Gaziantep tesisinde buna ek olarak çok daha parlak bir görüntü sunan UV Lak ünitesi bulunmaktadır. Ofset baskı işlemi öncesinde dijital ortamda oluşturulan ürün tasarımı CTP (Computer-To-Plate) bölümündeki bilgisayara aktarılmakta ve CTP makinesinde baskı yapılacak kalıplara pozlama tekniğiyle çizilip özel kimyasallarla temizlenerek aktarılmaktadır.



(CTP Kalıp Pozlama Makinesi)

Baskı öncesinde hazırlanan mürekkep karışımları, müşteri isteklerine birebir uyum sağlanması adına özel boya karıştırma makinelerinde hazırlanmakta olup, 0,1 grama kadar hassas ölçüm yapabilen bu makineler sayesinde hazırlanan mürekkepler her üründe birebir aynı formülasyonla birebir aynı tonda baskı yapılacak şekilde hazırlanmaktadır. Ofset baskı makinelerinde saatte 16.000 tabaka baskı yapılabilmekte olup, makinelere entegreli çalışan qualitrionic ve ergotronic sistemler (*) ile basılan tabakalar anlık olarak kameralarla izlenip merdanedeki mürekkep yoğunluğuna anında otomatik müdahale edilebilmektedir. 6 farklı renk çeşidine ve yüksek baskı kalitesine sahip makineler sayesinde tabaka baskısı, müşteri memnuniyetini üst düzeyde sağlamaktadır. Karaman ve Gaziantep tesislerinde KBA Rapida

164 ofset baskı makinesine ek olarak sırasıyla Heidelberg ofset baskı makinesi ve KBA 142 makineleri de bulunmaktadır.

(*) Qualitronic sistem; üretim esnasında renk ölçümü yapan ve renkten sapma olması durumunda direk müdahale eden bir sistemdir. Ergotronic sistem ise kontrol masasında bulunan renk ölçüm cihazı olup, makinadan alınan baskılı numunenin renk kontrolünü yapmakta kullanılmaktadır.



(Ofset Baskı Makinesi)

Elde edilen ondüle levhalar ile ofset baskılı tabakalar, laminasyon prosesinde bir araya getirilmekte olup, ondüle levhaların tepelerine sürülen hidrolize nişastadan üretilen dekstrin tutkalı ile bir araya getirilmektedir. Oluşturulan bu yeni yarı mamul ürüne sıvanmış tabaka denmektedir. Gaziantep fabrikasında bulunan IOBOX makinesinde oluklu kutu üretimi ve laminasyon prosesleri aynı hat üzerinden ilerleyebilmekte olup, IOBOX'un oluklu bölümünde üretilen ondüle levhalar ofset prosesinden çıkıp makineye beslenen baskılı karton tabakalara sıvanmakta ve aynı hat üzerinde 2 işlem birden yapılarak zaman ve enerji tasarrufu sağlanmaktadır. Laminasyon prosesinden sonra belli bir süre şartlandırılan(*) sıvanmış tabakalar kesim prosesine alınmaktadır. Laminasyon işleminde dekstrin haricinde PVA tutkalı kullanımı alternatifini de bulunmakta olup, dekstrinle sıvanan ürünlere kıyasla daha mukavemetli kutular üretilebilmektedir. PVA dekstrine göre daha az sarfiyatla aynı yapışma performansı sergilemekte olup, az miktarda kullanıldığı için proses sonrası şartlandırma süresinin kısalmasını sağlamakta ve dekstrinle sıvanan ürünlerde görülebilecek sehimleşme sorununu yaşatmamaktadır.

(*) Söz konusu ürünlerin, ilgili proses sonrası dinlendirilmesi işlemidir.



(Laminasyon prosesinin gerçekleştirildiği makine olup, söz konusu makinede ondüle levha ile ofset baskılı tabakaların birbirine laminasyon işlemi gerçekleştirilmektedir.)

bayem
AMBALAJ SAN. VE TİC. A.Ş.
İbri Melek OSB Mah. İnönü Soka. No:14 TIRE/İZMİR
Tel: 0 232 513 51 40 (Pbx) - Faks: 0 232 513 51 43
Tiraz V.D. : 1420609087

[Handwritten signature]

[Handwritten signature]

INFO
YATIRIM MENKUL DEĞERLER A.Ş.
Kurtuluş Mah. Beşdişkaya Yolu No:14
Kat:2 • Mecidiyeköy • Şişli • İZMİR
Tel: 0 232 513 51 40 Fax: 0 232 513 51 43
E-Posta: info@bayem.com.tr




Şartlandırıldıktan sonra kesim prosesine alınan sıvanmış tabakalar burada her ürün için özel hazırlanan kesim kalıpları ile kesim işlemine tabi tutulmakta olup, kesim prosesi için Tire ve Karaman tesislerinde farklı ebat ve özellikle ürünleri kesmeye yönelik 4, Gaziantep tesisinde ise 5 farklı kesim makinesi bulunmaktadır. Barem Ambalaj bünyesindeki farklı ürün çeşitliliğine hitap eden gelişmiş kesim makineleri dolayısıyla üretilen ürün yelpazesi her geçen gün artmaktadır. Kesilen tabakalardan fireye ayrılacak kısımlar ayıklama bölümünde ayıklanmakta ve bitim proseslerine alınmaktadır.



(Kesim prosesi, ofset baskı ya da laminasyon bölümünden gelen karton veya sıvanmış levhanın, kutunun ölçülerine göre hazırlanmış olan, kesim kalıbı yardımı ile pres uygulanarak kesilmesi işlemidir.)

Bitim prosesleri, müşteri isteklerine göre çeşitlenmekte olup, dikişli katlamalı/katlamasız, sıcak tutkalı ve çift yapıştırırmalı ürünler üretilmektedir. Katlamalı kutular, tek nokta yapıştırırmalı (yan kulak), 3 nokta yapıştırırmalı (dip kilit), 4 nokta, 6 nokta, 8 nokta yapıştırırmalı olabilmektedir. Gaziantep tesisinde 5, Tire ve Karaman tesislerinde ise 4'er adet katlama makinesi bulunmaktadır. Her biri farklı ebat ve özelliğe hitap eden bu katlama makineleri sayesinde, her lokasyonda müşteri isteklerine uygun üretim gerçekleştirilmektedir.




(Kesim bölümünden gelen kutuların katlama rillerinden katlanarak, tutkal yardımı ile yapıştırılması işlemi gerçekleştirilmektedir.)



Handwritten signatures in blue ink. One signature is a cursive scribble, and another is a more legible signature. The number '58' is written below the first signature.




Tüm bunlara ek olarak müşteri isteklerine göre baskıdan sonra ekstra parlaklık ve koruma sağlayan selefonlama işlemi yapılabilmekte, pencere için asetat prosesinde kutulara PVC pencere yapılabilmekte, ürün üzerinde ekstra dikkat çekilmesi istenen kısımlara lokal lak ve varak yıldız uygulamaları gerçekleştirilebilmektedir.




(Selefon, baskıda kullanılan karton üzerine, ince bir tabaka şeklinde kaplanan şeffaf film tabakasına verilen isimdir. Selefon kaplamalar, ürünlerin dış etkenler karşısında dayanıklı hale gelmesine yardımcı olurken, uzun ömürlü bir kullanıma da imkân sağlar.)

Asetat pencere prosesi, bazı ambalaj tasarımlarda ürünün tüketici tarafından kutu içerisinde görünmesi için uygulanan bir işlemdir. Kutu üzerinden belirli bölümlerde pencere açılır ve bu açık alana asetat yapıştırılarak kutunun içerisinin görünmesi sağlanır.



(Asetat Pencere Prosesi)

Varak yıldız uygulaması ise, ambalaj içerisinde belirli alanların ön plana çıkması için, folyo parçanın ısı yardımı ile baskılı karton üzerine uygulanmasıdır.



(Varak Yıldız Proses Makinesi)



barem
AMBALAJ SANAYİ VE TİC. A.Ş.


İbni Melik OSB, Mah. Tosun Yo. Sok. No:14 TIRE/İZMİR
Tel:0.232 513 51 40 (Pbx) / Faks:0.232 513 52 43
Tire V.D. 1420609087

59




INFO
YATIRIM MENKUL DEĞERLER A.Ş.
Kustepa Mah. Acıbadem Sok. No:14
Kat:6-B Merdivenköy - Şişli / İSTANBUL
Tel: 0212 310 26 00 / ex: 0212 310 26 20
Uludağlı Kurumlar V.11 471 602 00 07
Merkezi Tel: 0478 0036 1670 00 11

İçerisinde taşınan ürünü daha iyi taşınabilmesi için tasarlanan mukavemetli kutularda birleştirme işlemi tel dikiş yöntemiyle yapılmaktadır. Böylece içerisindeki ağırlığa rağmen kutu mukavemetini korumaktadır.



(Dikiş Prosesi)

Şirket'in üretimini gerçekleştirdiği ürünlerin görselleri aşağıda yer almaktadır.



Karton kutularda ise oluklu ve laminasyon prosesleri haricinde benzer süreçler ilerlemekte, kesim ve katlama proseslerindeki çeşitlilik dolayısıyla müşteri istekleri doğrultusunda her çeşit kutu üretilebilmektedir.

29 Temmuz 2022



barem

AMBALAJ SAN. VE TİC. A.Ş.

İbri Melek OSB. Mah. Fosfil Yolu, Blok. No:14 TİRE/İZMİR
Tel:0.232 513 51 40 (PBX) - Faks:0.232 613 61 43
Tire V.D. 1420609087

60

İNO
YATIRIM MENKUL DEĞERLER A.Ş.
Kuştoprağı Mah. Beşlediye Köyü Yolu No:14
Kat:0-9 Beşlediye Köyü İşhanı Kat:0-9
Tel: 0212 319 06 00 Faks: 0212 319 06 20
Boğaziçi Kurumlar V.D. 419200007
Mersis No: 0870 0007 170 0001

Şirket üretim faaliyetleri kapsamında; ISO 9001:2015 (Kalite Yönetim Sistemi Sertifikası), ISO 22000:2018 (Gıda Güvenliği Yönetim Sistemi Sertifikası) ve dünya çapındaki prestijli gıda güvenliği standartlarından olan BRCGS Küresel Ambalaj Malzemeleri Standardı Onay Sertifikası'na sahiptir. Aynı zamanda Şirket, sahip olduğu FSC belgesi (Kağıtların bağımsız bir şekilde sürdürülebilir ve çevre dostu olarak değerlendirildiğine ilişkin sertifika) ile ürettiği ürünlerin yaşanılabilir bir geleceğe katkı sunmak, geri dönüşüm gereklilikleri ve sürdürülebilir orman varlığını koruyup desteklemek adına üretildiğinin güvencesini vermektedir.

Şirket sektörel birlikler olarak; Ege Bölgesi Sanayi Odası, Ege İhracatçı Birlikleri, Güneydoğu Anadolu İhracatçı Birlikleri ve Karton Ambalaj Sanayicileri Derneği (KASAD) üyesidir.

Şirket'in hasılatı temel olarak kutu satışlarından oluşmakta olup, hurda kağıt ve karton gelirleri de bulunmaktadır. Şirket'in 2019 yılında 304,1 milyon TL olan hasılatı 2020 yılında 2019 yılına göre %35,5 artışla 412,1 milyon TL'ye yükselmiş olup, 2021 yılında da 2020 yılına göre %87,1 artışla 771,1 milyon TL'ye yükselmiştir. Şirket'in hasılatı 31.03.2022 döneminde de bir önceki yılın aynı dönemine göre %161,7 artış göstererek 370,5 milyon TL olarak gerçekleşmiştir. 2020 yılında temel olarak artan iş hacmi ile birlikte ürün satış fiyatlarındaki artışa da bağlı olarak Şirket'in hasılatı 2019 yılına göre artış göstermiştir. 2021 yılı ve 31.03.2022 döneminde ise yapılan makine ve ekipman yatırımlarının devreye alınması kapsamında üretimi gerçekleştirilen ürünlerin katma değerindeki artış ile birlikte ürün satış fiyatlarındaki artışın etkisiyle Şirket'in hasılatı artış göstermiştir.

Hasılat (TL)	31.03.2022	(%)	31.03.2021	(%)	31.12.2021	(%)	31.12.2020	(%)	31.12.2019	(%)
Kutu	350.339.877	94,6	131.388.590	92,8	711.152.173	92,2	384.307.076	93,2	287.014.145	94,4
Hurda Kağıt & Karton	14.967.060	4,0	6.536.750	4,6	35.944.953	4,7	16.277.177	3,9	10.554.923	3,5
Diğer (*)	5.180.868	1,4	3.668.806	2,6	23.995.168	3,1	11.546.668	2,8	6.489.091	2,1
Toplam	370.487.805	100,0	141.594.146	100,0	771.092.293	100,0	412.130.921	100,0	304.058.160	100,0

(*) Alüminyum baskı kalıp ve tahta palet satışları ile tedarikçilerden alınan ciro prim gelirlerinden oluşmaktadır.

Şirket'in faaliyet gösterdiği yerleşkelerin kapasite raporları çerçevesindeki kapasite rakamları, üretim tonajları, kapasite kullanım oranları (KKO) ve satış miktarları aşağıda yer almaktadır.

Kapasite (Kg)	31.12.2019	31.12.2020	31.12.2021	31.03.2021	31.03.2022
Gaziantep	36.918.334	36.918.334	36.918.334	36.918.334	36.918.334
Karaman	20.777.000	20.777.000	53.851.000	20.777.000	53.851.000
İzmir/Tire	25.622.159	22.419.379	22.419.379	22.419.379	21.244.728
Toplam	83.317.493	80.114.713	113.188.713	80.114.713	112.014.062

Üretim (Kg)	31.12.2019	31.12.2020	31.12.2021	31.03.2021	31.03.2022
Gaziantep	16.503.078	23.096.611	20.868.414	5.678.690	4.279.364
Karaman	17.322.842	18.301.254	17.966.430	4.192.820	4.493.087
İzmir/Tire	11.759.341	12.792.424	15.402.156	3.731.545	4.001.217
Toplam	45.585.261	54.190.289	54.237.000	13.603.055	12.773.668

barein
AMBALAJ SANAYİ TİC. A.Ş.
İbni Melik OSB, Mah. Tezci Yolu, Şişhane, No:14 TIRE/İZMİR
Tel:0.232 513 51 40 (Pbx) - Fax:0.232 513 51 43
Tire V.D. 1420609087

61

29 Temmuz 2022

YATIRIM MENKUL DEĞERLER A.Ş.
Kuştepe Mah. Nispetiye Yolu No:14
Kat:8 Mecidiyeköy - Şişhane/İSTANBUL
Tel: 0212 318 00 00 Faks: 0212 318 00 26
Büyükdere Kurumlar V.D. 478 50 00 07
Mersis No: 0818 0038 1800 0001

KKO (%)	31.12.2019	31.12.2020	31.12.2021	31.03.2021	31.03.2022
Gaziantep	44,7%	62,6%	56,5%	61,5%	46,4%
Karaman	83,4%	88,1%	33,4%	80,7%	33,4%
İzmir/Tire	45,9%	57,1%	68,7%	66,6%	75,3%
Toplam	54,7%	67,6%	47,9%	67,9%	45,6%

Satış (Kg)	31.12.2019	31.12.2020	31.12.2021	31.03.2021	31.03.2022
Gaziantep	15.692.653	21.391.286	20.736.544	5.470.709	4.283.463
Karaman	17.142.930	18.393.119	17.456.141	4.005.599	4.466.356
İzmir/Tire	11.925.541	13.337.284	15.728.349	4.050.332	4.172.142
Toplam	44.761.124	53.121.689	53.921.034	13.526.640	12.921.961

Şirket'in kapasite raporları çerçevesindeki kapasitesi yıllık 112.014 ton olmakla birlikte Şirket'in fiili üretim kapasitesi yıllık yaklaşık 100.000 tondur. 2018-2020 yılları arasında Şirket'in sahip olduğu 3 fabrikasında da yapılan modern ofset baskı, laminasyon ve kesim makine yatırımları ile toplam kurulu kapasitesine ek olarak üretim verimliliği ve niteliği de artırılmıştır.

7.1.2. Araştırma ve geliştirme süreci devam eden önemli nitelikte ürün ve hizmetler ile söz konusu ürün ve hizmetlere ilişkin araştırma ve geliştirme sürecinde gelinen aşama hakkında ticari sırrı açığa çıkarmayacak nitelikte kamuya duyurulmuş bilgi:
Yoktur.

7.2. Başlıca sektörler/pazarlar:


7.2.1. Faaliyet gösterilen sektörler/pazarlar ve ihracının bu sektörlerdeki/pazarlardaki yeri ile avantaj ve dezavantajları hakkında bilgi:

Şirket'in faaliyet gösterdiği ana sektör ambalaj sektörü olup, sektör hakkında detaylı bilgiler aşağıda yer almaktadır.

Ambalaj, üretilen ürünleri sürdürülebilir şekilde saran, saklayan, koruyan, stoklayan, taşıyan, ürünün teşhir edilmesini ve satılmasını sağlayan bir endüstriyel ürün olarak tanımlanmakta olup, tarım, imalat sanayi ve birçok sektörün işlevini gerçekleştirebilmesi açısından ambalajlama, önemli bir konuma sahiptir.

Türkiye'de mevcut ve son yıllarda gelişme eğilimi gösteren sanayi dallarında üretilen çeşitli tarım ve gıda ürünleri ile diğer gıda dışı ürünlerin amaca yönelik pazarlanmasında, özellikle ihrac mallarında ambalaj giderek çok önemli bir yer tutmaktadır. Covid-19 salgını nedeniyle üretim ve tedarik zincirlerindeki aksaklıklar, ambalaj sektörüne de yansımıştır. Salgın nedeniyle ambalajlı ürünlere olan talebin artması, kalite artırma çalışmaları, kullanılan ana ve yardımcı maddelerde uygulanmaya başlayan rasyonalizasyon ve çevreye uyum önlemleri ile birlikte ambalajlama sektörünü görece pozitif etkilemiştir.

Türkiye Ambalaj Sektörü Raporlarına göre, ambalaj sektörünün gelişmişliği ve kişi başına ambalaj tüketimi, genel olarak "yaşam standardı ve ekonomik faaliyetlerin göstergesi" olarak



[Handwritten signature]

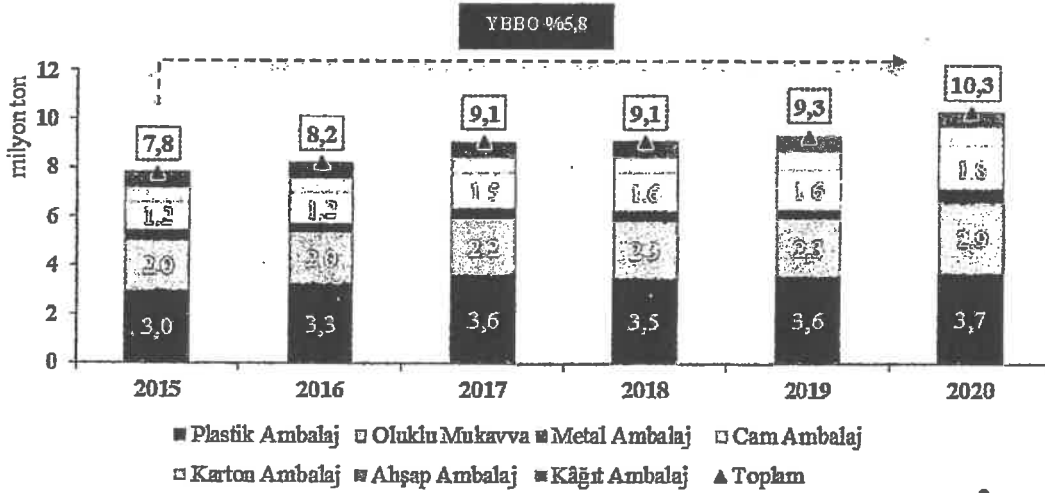


da değerlendirilmektedir. Şehirleşme trendi, yaşam süresinin uzaması, servis hizmeti olarak self-servis hizmetinin yaygınlaşması gibi sosyal ve ekonomik değişkenlerdeki gelişmeler sektöre olan talebi de etkilemektedir. Bunlara ek olarak, istihdam edilen kişi sayısının yıllara sari artış göstermesi ve kadın istihdamının ülkemiz istihdamından aldığı payın artması akabinde bireylerin evde geçirdikleri zaman görece daha da azalmıştır. Bu durum, bireylerin ambalajlı ürünlere olan talebini de etkilemiştir.

Ambalaj sektörü raporuna göre, küresel ambalaj endüstrisinin, 2018 yılında 974,5 milyar USD ciroya ulaşırken 2020 yılında 997 milyar USD olacağı, yıllık büyümenin de %3 civarında olacağı tahmin edilmektedir. Bahsi geçen büyüme, daha çok kağıt/karton/oluklu mukavva ve sert (rijit) plastik ambalaj sektörlerinde yaşanırken, 2018 verilerine göre küresel bazda en büyük ambalaj tüketicisi 140 milyar USD tutar ve %14'lük payla ABD olmuştur. ABD'den sonra 100 milyar USD ciroyla Çin ikinci sırada yer almıştır. Türkiye, 20 milyar USD büyüklük ile Avrupa ve Avrasya'da 6. sırada; dünyada ise 16. sırada yer almaktadır.

Kâğıt/karton/oluklu mukavva toplam pazarı, 2018 yılında toplam 301 milyar dolarlık bir büyüklükle ve %31'lik payla, küresel ambalaj sektörünün çoğunluğunu oluşturmaktadır. İkinci büyük segmenti oluşturan sert (rijit) plastik ambalaj sektörü ise, 2018 yılı itibarıyla %23'lük bir Pazar payına veya 248 milyar USD'lik bir büyüklüğe sahiptir. Sert plastik ambalaj endüstrisi %6,6 büyüme oranı ile ambalaj sektörünün en hızlı büyüyen dalı olup, bununla birlikte 2018 yılında 215 milyar USD olan fleksibil (esnek) plastik ambalaj alt sektörü, %22 oranla, üçüncü sırada yer almaktadır. Küresel metal ambalaj endüstrisi 2018 yılında %13'lük bir Pazar payına ve 126 milyar USD'lik büyüklüğe sahiptir. Cam ambalaj segmentinin ise toplam küresel ambalaj endüstrisi içerisinde %7 oranla, 68 milyar USD payı vardır.

Türkiye'de Malzeme Grubuna ve Yıllara Göre Üretim Miktarı



Kaynak: Türkiye Ambalaj Sektörü Raporu 2021

Türkiye'de ambalaj sektörünün büyüklüğü, üretim miktarı olarak 2020 yılında yıllık %10,4 büyüyerek 10,3 milyon tona yükselmiş olup, sektördeki üretim, 2018 yılında ülkemizdeki deviz kurlarındaki yükseliş ve borç krizi nedeniyle bir miktar gerilemiştir. Sektöre yönelik üretim rakamları istatistik veri eksikliği nedeniyle yaklaşık bir yıl kadar gecikmeli olarak, sektör kuruluşları ve derneklerinin çalışmaları ve çeşitli kaynaklardan derlenerek elde edilmekte; ara dönemler ise

barex
AMBALAJ SAN. VE TİC. A.Ş.
İtmi Melek OSB. Mah. Terbi Yolu / Şişli, No:14 TİRE/İZMİR
Tel:0.232 613 61 40 (Pbx) Fax:0.232 513 51 43
Tire V.D. 442069087

(Handwritten signatures and stamps)

INFO
YATIRIM MENKUL DEĞERLER A.Ş.
Kuştepe Mah. Mecidiyeköy Yolu No:14
Kat:9 Mecidiyeköy - Şişli / İZMİR
Tel:0.212 319 26 00 Fax:0.212 319 26 26
Muhariri Kurumlar V.D. No:1427797
Mersis No: 0478 0036 5070 0011

29 Temmuz 2021 T.C.
MÜHÜR

bazı varsayımlara bağlı ekstrapolasyonlarla hesaplanmaktadır. Ambalaj sektör üretimi, 2015-2020 yıllık bileşik büyüme oranı %5,8 oranındadır.

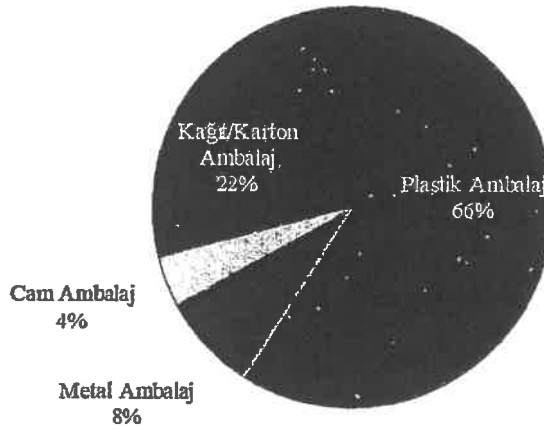
Malzeme Grubuna ve Yıllara Göre Üretim Miktarı (Ton)							
Üretim Dalı	2015	2016	2017	2018	2019	2020	YBBO
Kâğıt Ambalaj	85.000	80.000	82.750	103.000	99.500	85.400	0,1%
Karton Ambalaj	577.000	615.000	643.000	660.000	714.000	722.000	4,6%
Oluklu Mukavva	2.031.000	2.022.000	2.241.000	2.300.000	2.282.000	2.880.000	7,2%
Plastik Ambalaj	2.988.000	3.293.000	3.648.000	3.500.000	3.600.000	3.720.000	4,5%
Metal Ambalaj	428.000	433.000	464.000	430.000	452.000	547.000	5,0%
Cam Ambalaj	1.153.000	1.232.000	1.455.700	1.560.000	1.640.000	1.800.000	9,3%
Ahşap Ambalaj	510.000	526.000	542.000	540.000	550.000	550.000	1,5%
Toplam	7.772.000	8.201.000	9.076.450	9.093.000	9.337.500	10.304.400	5,8%
<i>Değişim</i>		5,5%	10,7%	0,2%	2,7%	10,4%	

Kaynak: Türkiye Ambalaj Sektörü Raporu 2021, <https://ambalaj.org.tr/tr/turkiye-ambalaj-sektoru-raporu-2021>

Kâğıt-Karton Üretiminin Alt Gruplara Göre Dağılımı, Ton				
	2019	2020	Değişim	2020 Pay
Yazı-Tabı Kâğıdı	245.000	254.200	3,8%	5,2%
Sargılık Kâğıtlar	94.500	80.400	-14,9%	1,6%
Oluklu Mukavva Kâğıtları	2.644.646	2.879.594	8,9%	58,9%
Kartonlar	714.100	721.907	1,1%	14,8%
Temizlik Kâğıtları	908.379	944.372	4,0%	19,3%
Sigara ve İnce, Özel Kâğıtları	5.000	5.000	0,0%	0,1%
Toplam	4.611.625	4.885.473	5,9%	100,0%

Kaynak: Selüloz ve Kâğıt Sanayii Vakfı

Küresel Ambalaj Sektörü 2018 Oranları (Dolar, Tahmini)



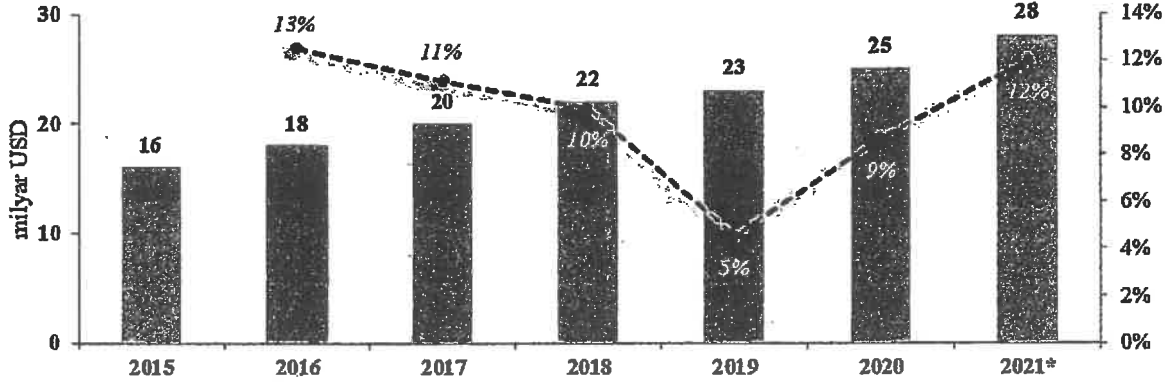
Dış satımların daha yakın bir tarih aralığından izlenebilmesi nedeniyle Türkiye Ambalaj Sektör büyüklüğünün 2021 yılı sonunda 28 milyar USD'yi bulacağı öngörülmektedir.

bayem
AMBALAJ SANAYİ TİC. A.Ş.
İbni Melik ÖSD, Mah. Tosunpaşa Sok. No:14 TİRE/İZMİR
Tel:0.232 513 51 40 (Pbx) - Fax:0.232 513 51 49
Tire v.d. 1420809087

(Handwritten signatures and initials)

INFO
YATIRIM MENKUL DEĞERLER A.Ş.
Kustepa Mah. İnciadiyeker Tetiç v.d. No:14
Kat: B Mecidiyeköy - Beşiktaş/İSTANBUL
Tel: 09 12 312 06 00 1 fax: 0212 312 06 26
Mersis No: 0478 0030 100 0010

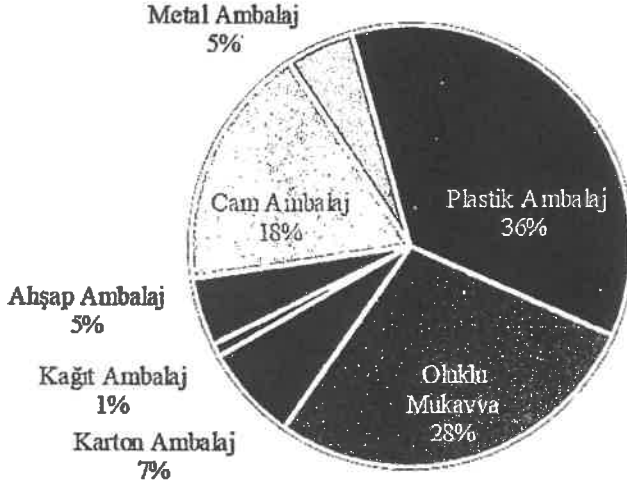
Ambalaj Sektör Büyüklüğü



Kaynak: Türkiye Ambalaj Sektörü Raporu 2021, <https://ambalaj.org.tr/tr/turkiye-ambalaj-sektoru-raporu-2021>
 (*) Tahmini

2020 yılı ambalaj üretiminin %36'sı plastik ambalaj, %28'si oluklu mukavva, %18'i ise cam ambalaj grubundan oluşmaktadır.

Malzeme Grubuna Göre 2020 Yılı Üretim Dağılımı



2020 yılının ilk 6 ayında 1.398.849 ton ve 2,4 milyar USD olan ambalaj ihracatı, miktar bazlı yıllık %6,2, değer bazlı %26,1 artışla 2021 yılının ilk yarısında 1.485.148 ton ve 3,0 milyar USD olarak gerçekleşmiştir. Ambalaj sektörünün dış ticaret verileri incelendiğinde; Covid-19 salgınından sektörün ciddi bir darbe almadığı, hatta ihracatını arttırdığı görülmektedir. 2021 yılının ilk yarısında, sektör ihracatının %67'si plastik ambalajdan oluşmaktadır.

Ambalaj Türüne Göre İhracat, Değer-Milyon USD

	2016	2017	2018	2019	2020	2020/06	2021/06
Plastik Ambalaj	2.558,8	2.709,3	2.988,8	2.982,8	3.376,3	1.568,9	2.030,9
Diğer Torba ve Çuval	5,3	9,8	11,5	7,1	4,4	2,4	3,0
Ahşap Ambalaj	29,8	28,7	30,9	28,6	17,6	8,4	12,3
Kağıt/Karton Ambalaj	888,9	996,3	1.108,1	1.152,1	1.157,8	539,3	671,9

bayem
 AMBALAJ SAN. ve TİC. A.Ş.
 İbni Mutek OSB, Mah. Tosaç Yolu 4 Sok. No:14 TİRE/İZMİR
 Tel:0.232 513 51 40 (Pbx) - Fax:0.232 513 51 49
 Tiro V.D. 4420602087

INFO
 YATIRIM MENKUL DEĞERLER A.Ş.
 Kustopa Mah. Mecidiyeköy Yolu No:14
 Kat:8 Mecidiyeköy - Beşiktaş/İSTANBUL
 Tel: 0212 311 98 00 Faks: 0212 311 98 02
 Mersis No: 081700387500010001000100
 Kurum No: 0478 0038 7878 0011

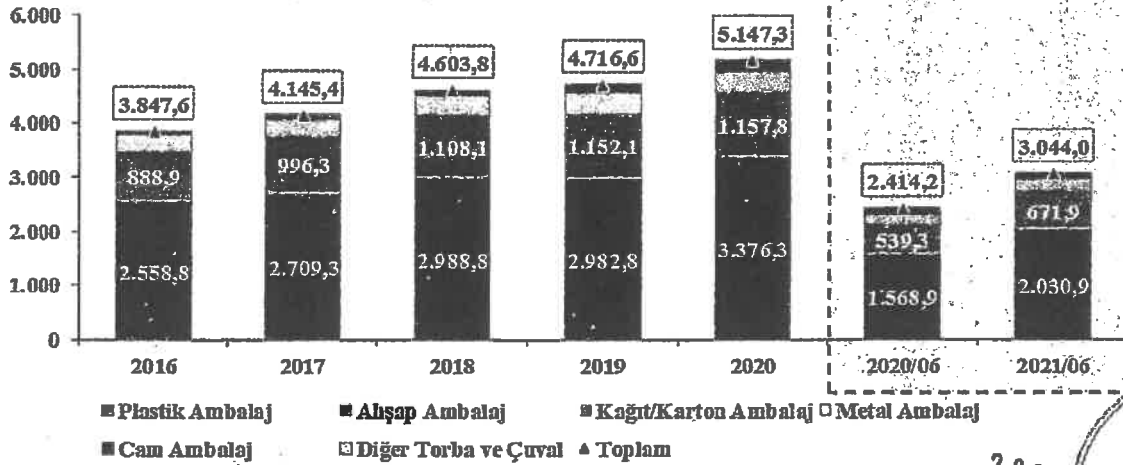
Cam Ambalaj	58,1	61,7	84,1	141,9	194,6	96,1	99,9
Metal Ambalaj	306,7	339,6	380,5	404,1	396,6	199,3	226,0
Toplam	3.847,6	4.145,4	4.603,8	4.716,6	5.147,3	2.414,2	3.044,0
<i>Değişim</i>		7,7%	11,1%	2,5%	9,1%		26,1%

Ambalaj Türüne Göre İhracat, Miktar-Ton

	2016	2017	2018	2019	2020	2020/06	2021/06
Plastik Ambalaj	952.697	1.004.367	1.103.890	1.172.936	1.367.412	641.900	742.500
Diğer Torba ve Çuval	1.220	2.675	2.796	2.111	1.292	707	652
Ahşap Ambalaj	69.762	66.403	68.735	68.312	43.786	21.465	27.687
Kağıt/Karton Ambalaj	687.844	784.388	822.079	889.754	930.448	416.124	400.162
Cam Ambalaj	141.133	144.890	201.301	362.098	483.920	248.252	239.924
Metal Ambalaj	107.103	122.388	126.338	143.821	138.799	70.401	74.224
Toplam	1.959.760	2.125.111	2.325.140	2.639.032	2.965.657	1.398.849	1.485.148
<i>Değişim</i>		8,4%	9,4%	13,5%	12,4%		6,2%

Kaynak: TÜİK, Dış Ticaret Verileri (Genel Ticaret Sistemi)

Ambalaj Sektörü İhracatı, mın USD



2021 yılının ilk yarısında tutarsal bazda toplam ambalaj ihracatının %9'u Birleşik Krallık'a, %8,7'si Almanya'ya, %6,4'ü Irak'a yapılmakta olup, aşağıdaki tabloda ambalaj ihracatının yapıldığı ilk on ülke yer almaktadır.



Ambalaj İhracatında İlk 10 Ülke

Ülkeler	2020 Ocak-Haziran			2021 Ocak-Haziran			Değişim	
	Miktar (ton)	Değer (USD)	Pay	Miktar (ton)	Değer (USD)	Pay	Miktar	Değer
Birleşik Krallık	117.716	193.602.735	8,0%	146.288	272.697.507	9,0%	24,3%	40,9%
Almanya	68.682	197.530.107	8,2%	88019	263.915.937	8,7%	28,2%	33,6%
Irak	130.987	149.634.722	6,2%	143139	193.925.944	6,4%	9,3%	29,6%
ABD	55.632	101.451.018	4,2%	82384	159.518.591	5,2%	48,1%	57,2%
İsrail	81.418	118.794.036	4,9%	93891	152.612.604	5,0%	15,3%	28,5%
İtalya	143.438	126.343.969	5,2%	125190	148.622.754	4,9%	-12,7%	17,6%
Fransa	67.563	106.589.460	4,4%	64901	137.914.952	4,5%	-3,9%	29,4%

barem
AMBALAJ SAN. VE TİC. A.Ş.
İbni Mülk OSB, Mah. Tosun Yolu, Sok. No:14 TIRE/İZMİR
Tel:0.232 513 51 40 (Pbx) - Faks:0.232 513 51 49
Tire V.D. 1420609087

(Handwritten signatures and stamps)

INFO
YATIRIM MENKUL DEĞERLER A.Ş.
Kuşatpa Mah. Meclisçay Yolu No:14
Kat:8-B Mecidiyeköy - Şişli / İZMİR
Tel: 0212 219 20 00 - Fax: 0212 219 20 28
Boğaziçi Kurumlar V.D. 47100600000000000000
Mühür No: 5478 0006 1194 0011

Hollanda	27.502	74.995.656	3,1%	34655	104.623.859	3,4%	26,0%	39,5%
İspanya	35.376	73.368.992	3,0%	40656	96.262.641	3,2%	14,9%	31,2%
Bulgaristan	28.118	57.218.418	2,4%	33778	74.122.298	2,4%	20,1%	29,5%

Kaynak: TÜİK

2020 yılının ilk 6 ayında 898.891 ton ve 1,5 milyar USD olan ambalaj ithalatı, miktar bazlı yıllık %3,6, değer bazlı %19 artışla 2021 yılının ilk yarısında 930.883 ton ve 1,8 milyar USD olarak gerçekleşmiş olup, ambalaj sektörünün dış ticaret verileri incelendiğinde 2021 yılının ilk yarısında sektör ihracatının %55'i plastik ambalajdan oluşmaktadır.

Ambalaj Türüne Göre İthalat, Değer-Milyon USD

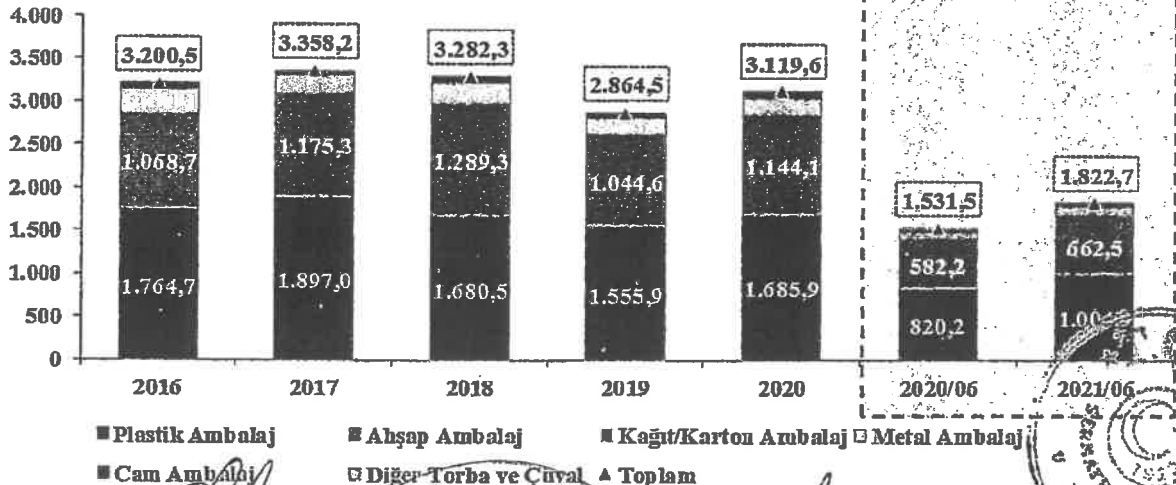
	2016	2017	2018	2019	2020	2020/06	2021/06
Plastik Ambalaj	1.764,7	1.897,0	1.680,5	1.555,9	1.685,9	820,2	1.004,9
Diğer Torba ve Çuval	2,6	3,2	1,8	1,2	1,3	0,4	0,5
Ahşap Ambalaj	8,5	9,8	9,9	8,5	9,3	3,4	5,3
Kağıt/Karton Ambalaj	1.068,7	1.175,3	1.289,3	1.044,6	1.144,1	582,2	662,5
Cam Ambalaj	61,4	59,7	58,5	60,6	72,9	35,7	37,1
Metal Ambalaj	294,7	213,3	242,3	193,8	206,2	89,6	112,4
Toplam	3.200,5	3.358,2	3.282,3	2.864,5	3.119,6	1.531,5	1.822,7
Değişim		4,9%	-2,3%	-12,7%	8,9%		19,0%

Ambalaj Türüne Göre İthalat, Miktar-Ton

	2016	2017	2018	2019	2020	2020/06	2021/06
Plastik Ambalaj	433.139	466.694	420.906	430.110	432.302	218.678	242.653
Diğer Torba ve Çuval	1.716	2.308	1.366	782	850	265	301
Ahşap Ambalaj	16.734	18.192	19.329	23.500	10.719	4.875	5.370
Kağıt/Karton Ambalaj	1.126.952	1.169.230	1.156.350	956.292	1.181.445	628.958	637.442
Cam Ambalaj	81.335	68.267	60.597	57.021	56.476	29.598	25.467
Metal Ambalaj	49.818	41.004	44.287	31.939	42.635	16.518	19.651
Toplam	1.709.694	1.765.695	1.702.835	1.500.229	1.724.427	898.891	930.883
Değişim		3,3%	-3,6%	-11,9%	14,9%		3,6%

Kaynak: TÜİK

Ambalaj Sektörü İthalatı, milyon USD



barem
AMBALAJ SEKTÖRÜ VE TİC. A.Ş.
İsmet Melek OSK. Mah. Toprak Sok. No:14 TİRE/İZMİR
Tel: 0 232 513 51 40 (10 Hattı) Fax: 0 232 513 51 43
Tire V.C. 1420609087

67

29 Temmuz 2021

INFO
YATIRIM MENKUL DEĞERLER A.Ş.
Kültürçe Mah. Necidilyaklı Yolu No:14
Kat:8-9 Meriçyakağ - Beşiktaş / İZMİR
Tel: 0212 319 20 00 Faks: 0212 319 20 26
Borçlucu Kurumlar V.D. 479 000 4197
Mersis No: 0479 0036 710 0011

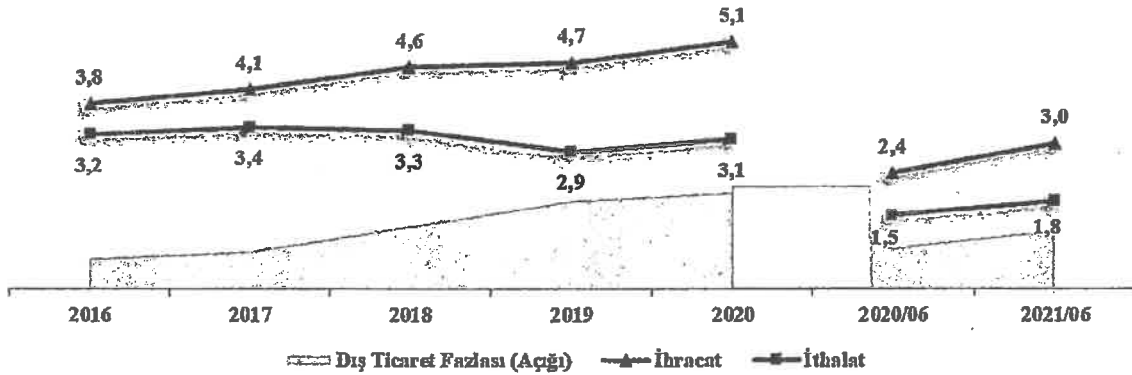
2021 yılının ilk yarısında tutarsal bazda toplam ambalaj ithalatının %20,1'i Almanya'dan, %11,2'si İtalya'dan, %10,8'i Çin'den yapılmakta olup, aşağıdaki tabloda ambalaj ithalatının yapıldığı ilk on ülke yer almaktadır.

Ambalaj İthalatında İlk 10 Ülke

Ülkeler	2020 Ocak-Haziran			2021 Ocak-Haziran			Değişim	
	Miktar (ton)	Değer (USD)	Pay	Miktar (ton)	Değer (USD)	Pay	Miktar	Değer
Almanya	130.142	288.925.556	18,9%	137.040	366.549.552	20,1%	26,9%	6,6%
İtalya	78.842	142.064.161	9,3%	106.199	204.918.528	11,2%	44,2%	21,2%
Çin	76.475	189.094.855	12,3%	61.867	197.158.276	10,8%	4,3%	-12,4%
Güney Kore	17.519	71.068.097	4,6%	26.220	102.477.607	5,6%	44,2%	21,2%
Fransa	24.937	68.672.700	4,5%	32.128	83.928.574	4,6%	22,2%	2,7%
ABD	98.816	97.085.830	6,3%	67.701	81.461.749	4,5%	-16,1%	-29,5%
İspanya	29.364	52.131.751	3,4%	25.680	59.251.887	3,3%	13,7%	-4,5%
Birleşik Krallık	9.380	37.537.460	2,5%	10.175	43.434.807	2,4%	15,7%	-2,8%
Finlandiya	47.214	45.919.491	3,0%	42.826	43.316.760	2,4%	-5,7%	-20,7%
Belçika	9.358	31.964.541	2,1%	10.680	43.229.593	2,4%	35,2%	13,6%

Kaynak: TÜİK, Türkiye Ambalaj Sektörü Raporu 2021, <https://ambalaj.org.tr/tr/turkiye-ambalaj-sektoru-raporu-2021>

Ambalaj Sektörü Dış Ticaret Verileri, milyar USD



Kaynak: TÜİK Dış Ticaret Verileri

2021 (6 ay) Dış Ticaret Dengesi ve Ortalama Birim Fiyatlar

Ambalaj Türü	İhracat			İthalat			Dış Ticaret Dengesi	
	Miktar (ton)	Değer (USD)	Ort. Birim Fiyat (\$/ton)	Miktar (ton)	Değer (USD)	Ort. Birim Fiyat (\$/ton)	Miktar (ton)	Değer (USD)
Plastik Ambalaj	742.500	2.030.873.989	2.735	242.653	1.004.903.345	4.141	499.847	1.025.970.644
Diğer Torba ve Çuval	652	3.041.021	4.661	301	456.935	1.520	352	2.584.086
Ahşap Ambalaj	27.687	12.262.904	443	5.370	5.319.212	991	22.317	6.943.692
Kağıt/Karton Ambalaj	400.162	671.872.282	1.679	637.442	662.498.207	1.039	237.281	9.374.075
Cam Ambalaj	239.924	99.905.480	416	25.467	37.089.177	1.456	214.458	62.816.303
Metal Ambalaj	74.224	226.036.507	3.045	19.651	112.402.705	5.720	54.573	113.613.502
Toplam	1.485.148	3.043.992.183	2.050	930.883	1.822.669.581	1.958	554.265	1.221.322.602

Kaynak: ASD Türkiye Ambalaj Sektörü Raporu 2021, <https://ambalaj.org.tr/tr/turkiye-ambalaj-sektoru-raporu-2021>

barem
AMBALAJ İHRACAT VE TİC. A.Ş.
İbni Melek OSB, Mah. Tolun İş Sok. No:14 TİRE/İZMİR
Tel:0.232 513 51 40 Faks:0.232 513 51 43
Tire V.D. 1420609087

68

29 Temmuz 2022
YATIRIM MENKUL DEĞERLER A.Ş.
Kustepa Mah. Necidilyakay Yolu No:14
Kat:8-B Mecidiyeköy - Şişli / İstanbul
Tel: 0212 319 26 00 Faks: 0212 319 26 02
Bogaziçi Kurumlar V.D. 478 03 03 27
Mersis No: 0478 0008 700 0011

Ambalaj sektörü, ihracat ve ithalat ortalama birim fiyatlarının ambalaj türü kırılımı bazında aşağıdaki gibidir. 2021 yılının ilk yarısında toplam ortalama ihracat ambalaj birim fiyatları yıllık %18,8 artışla 1.726 USD/Ton seviyesinden 2.050 USD/Ton seviyesine yükselmiştir. Aynı şekilde ithalat ortalama birim fiyatları ise yıllık %14,9 artışla 1.958 USD/Ton seviyesine yükselmiştir.

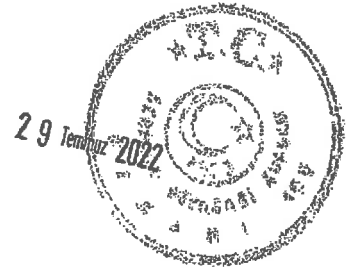

Ortalama Birim Fiyat Karşılaştırması (USD / Ton)				
Ambalaj Türü	2020 Ocak-Haziran		2021 Ocak-Haziran	
	İhracat	İthalat	İhracat	İthalat
Plastik Ambalaj	2.444	3.750	2.735	4.141
Diğer Torba ve Çuval	3.413	1.575	4.661	1.520
Ahşap Ambalaj	389	700	443	991
Kağıt/Karton Ambalaj	1.296	926	1.679	1.039
Cam Ambalaj	387	1.207	416	1.456
Metal Ambalaj	2.831	5.425	3.045	5.720
Toplam	1.726	1.704	2.050	1.958

İstanbul Sanayi Odası (İSO) tarafından açıklanan Türkiye'nin ilk 1000 (Birinci 500 + İkinci 500) Büyük Sanayi Kuruluşu içerisinde 2020 yılında 62 ambalaj sektörü firması yer almıştır.

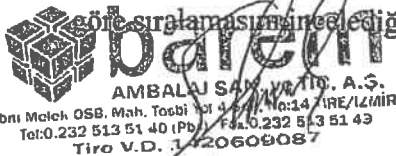
İSO 1000 İçindeki Ambalaj Sektörü Firmalarının Yıllık Değişimi			
	2019	2020	Değişim
Firma Sayısı	58	62	6,9%
Üretimden Satışlar (Bin TL)	39.034.085	51.936.870	33,1%
İhracat (Bin \$)	1.271.279	1.185.317	-6,8%

Kaynak: ASD 2021 (İSO 500 + 500), <https://ambalaj.org.tr/tr/2021-4>

ISO 1000'deki Plastik Ambalaj Üreticilerinin Dağılımı



2020 yılında, İSO-1000 büyük sanayi kuruluşu arasındaki ambalaj sektörü firmalarının satışlara (Üretimden satışlar ambalaj payı, net) göre sıralamasını incelediğimizde ilk sırada, Türkiye Şişe ve Cam Fabrikaları A.Ş. (3,33 milyar TL), ikinci sırada Modern Karton Sanayi Ticaret A.Ş. (3,26 milyar TL), üçüncü sırada Sarten Ambalaj Sanayi ve Ticaret A.Ş. (2,79 milyar TL) yer alırken Barem Ambalaj (413,5 milyon TL) 41. sırada, İSO 2. 500'de ise 173. sırada yer almıştır. 2020 yılında, İSO 1000-büyük sanayi kuruluşu arasındaki ambalaj sektörü firmalarının ihracata göre sıralamasını incelediğimizde ilk sırayı Türkiye Şişe ve Cam Fabrikaları A.Ş. (164 milyon

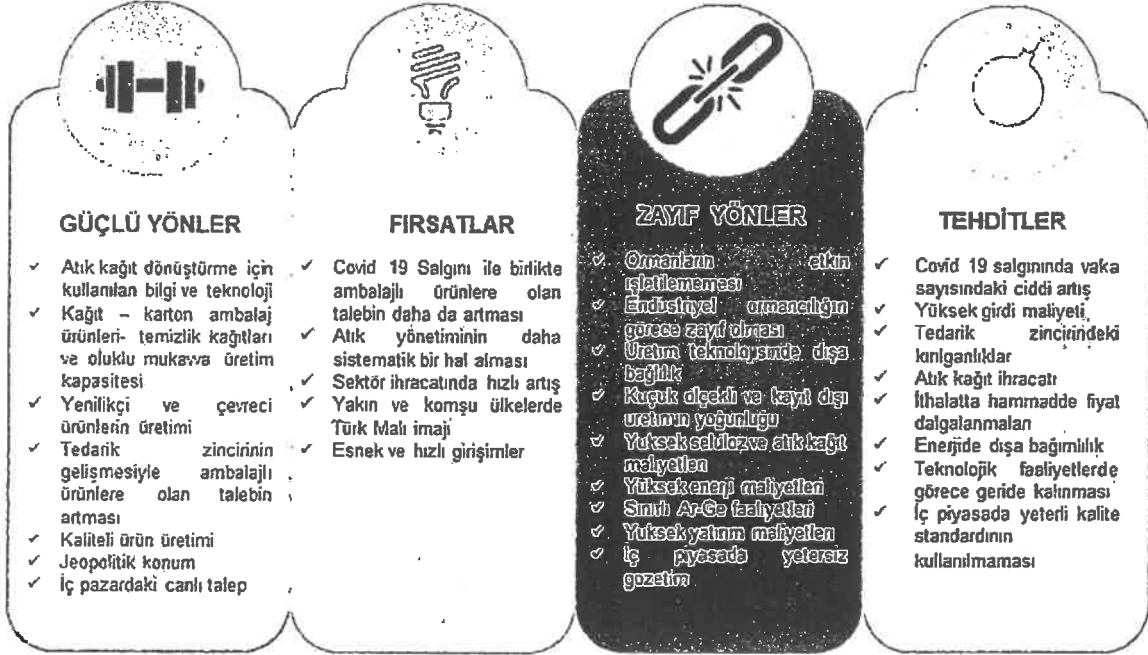


Handwritten signatures and dates, including '29.07.2022' and '1.08.2022'.

INFO
YATIRIM MENKUL DEĞERLER A.Ş.
Kültürçe Mah. Büyükdere Yolu No:14
Kat:9-B Kat:9 Büyükdere / Şişli / İSTANBUL
Tel: 0212 319 26 00 Faks: 0212 319 26 26
Müşteri Hizmetleri T: 478 00 22 27
Mersis No: 0478 0004 7100 0011

USD) alırken Barem Ambalaj (11,8 milyon USD) 24. sırada, ISO 2. 500’de ise 114. sırada yer almıştır.

Sektörün SWOT Analizi



Şirket'in Avantajları


- Ofset baskılı ambalaj üretiminde 112,0 milyon Kg tutarında üretim kapasitesine sahip şirketlerden biri olunması,
- Gelişen teknoloji koşullarının yakından takip edilerek, söz konusu gelişmelerin Şirket'in üretim süreçlerine entegre edilip, gerekli modernizasyon, yenileme ve geliştirme yatırımlarının da yapılarak üretim kalitesi ve şartlarının sürekli olarak geliştirilmesi,
- Ambalaj ürün üretimi ve pazarlaması konusunda tecrübe ve birikim sahibi olunması ile birlikte dinamik şirket yapısı ve hızlı karar süreçlerine sahip olunması,
- 3 farklı lokasyonda sahip olunan üretim tesisleri ile birlikte müşteri taleplerinin hızlı ve esnek bir şekilde karşılanabilmesi,
- Farklı lokasyonlarda faaliyet göstermenin beraberinde getirdiği lojistik imkanlar ve
- Şirket'in yenilenebilir enerji kaynaklarından faydalanmasına yönelik olarak öz tüketim amaçlı 3 üretim tesisinde de çatı GES yatırımlarının devreye alınarak enerji maliyetlerinin ortalama %16 düşürülmesinin planlanması.


Şirket'in Dezavantajları

- Hammadde temininde entegre sistemin olmaması sebebiyle dışa bağımlılık.


7.2.2. İzahnamede yer alması gereken finansal tablo dönemleri itibarıyla ihracatının net satış tutarının faaliyet alanına ve pazarın coğrafi yapısına göre dağılımı hakkında bilgi:

Şirket'in hasılatı temel olarak kutu satışlarından oluşmakta olup, hurda kağıt ve karton gelirleri de bulunmaktadır. Şirket'in 2019 yılında 304,1 milyon TL olan hasılatı 2020 yılında 2019 yılına göre %35,3 artışla 412,1 milyon TL'ye yükselmiş olup, 2021 yılında da 2020 yılına göre %87,1

**barem**
AMBALAJ SAN. VE TİC. A.Ş.
İbni Mülk OSB, Minih. Toplu İş. Alanı, No:14 TIRE/İZMİR
Tel:0.232 513 51 40 / Fax:0.232 513 51 43
Tire V.D. 1420609087



İNNO
YATIRIM MENKUL DEĞERLER A.Ş.
Kuştopu Mah. M. Eridiye Köyü Yolu No:14
Kat: D-9 Mecidiyeköy - Şişli / İZMİR
Tel: 0212 319 16 00 / Fax: 0212 319 14 26
Muhasebe Kurumları V.D. 478 003 787
Mersis No: 0478 0036 170 001



artışla 771,1 milyon TL'ye yükselmiştir. Şirket'in hasılatı 31.03.2022 döneminde de bir önceki yılın aynı dönemine göre %161,7 artış göstererek 370,5 milyon TL olarak gerçekleşmiştir. 2020 yılında temel olarak artan iş hacmi ile birlikte ürün satış fiyatlarındaki artışa da bağlı olarak Şirket'in hasılatı 2019 yılına göre artış göstermiştir. 2021 yılı ve 31.03.2022 döneminde ise yapılan makine ve ekipman yatırımlarının devreye alınması kapsamında üretimi gerçekleştirilen ürünlerin katma değerindeki artış ile birlikte ürün satış fiyatlarındaki artışın etkisiyle Şirket'in hasılatı artış göstermiştir.

Hasılat (TL)	31.03.2022	(%)	31.03.2021	(%)	31.12.2021	(%)	31.12.2020	(%)	31.12.2019	(%)
Yurtiçi Satışlar	297.780.074	80,4	112.300.932	79,3	600.341.598	77,9	309.335.087	75,1	246.625.140	81,1
Yurtdışı Satışlar	62.142.981	16,8	23.616.874	16,7	127.365.545	16,5	83.338.077	20,2	47.640.979	15,7
Diğer Satışlar	19.571.722	5,3	9.757.895	6,9	58.054.053	7,5	27.248.339	6,6	15.899.926	5,2
Brüt Satışlar	379.494.777	102,4	145.675.701	102,9	785.761.196	101,9	419.921.503	101,9	310.166.045	102,0
Satış İadeleri (-)	-2.091.630	-0,6	-1.172.916	-0,8	-3.962.541	-0,5	-3.082.363	-0,7	-2.875.093	-0,9
Satış İskontoları (-)	-271.589	-0,1	-120.543	-0,1	-4.140.331	-0,5	-2.672.573	-0,6	-1.798.757	-0,6
Ertelemiş Faiz Gelirleri	-6.643.753	-1,8	-2.788.096	-2,0	-6.566.031	-0,9	-2.035.646	-0,5	-1.434.035	-0,5
Satış İndirimleri (-)	-9.006.972	-2,4	-4.081.555	-2,9	-14.668.903	-1,9	-7.790.582	-1,9	-6.107.885	-2,0
Net Satışlar	370.487.805	100,0	141.594.146	100,0	771.092.293	100,0	412.130.921	100,0	304.058.160	100,0

Şirket'in hasılatının ürün grupları bazında kırılımı ise finansal tablo dönemleri itibarıyla aşağıdaki gibidir.

Hasılat (TL)	31.03.2022	(%)	31.03.2021	(%)	31.12.2021	(%)	31.12.2020	(%)	31.12.2019	(%)
Kutu	350.339.877	94,6	131.388.590	92,8	711.152.173	92,2	384.307.076	93,2	287.014.145	94,4
Hurda Kâğıt & Karton	14.967.060	4,0	6.536.750	4,6	35.944.953	4,7	16.277.177	3,9	10.554.923	3,5
Diğer (*)	5.180.868	1,4	3.668.806	2,6	23.995.168	3,1	11.546.668	2,8	6.489.091	2,1
Toplam	370.487.805	100,0	141.594.146	100,0	771.092.293	100,0	412.130.921	100,0	304.058.160	100,0

(*) Alüminyum baskı kalıp ve tahta palet satışları ile tedarikçilerden alınan ciro prim gelirlerinden oluşmaktadır.

29 Temmuz 2022

Şirket'in hasılatının yurt içi ve yurt dışı bazında kırılımı finansal tablo dönemleri itibarıyla aşağıdaki gibidir.

Hasılat (TL)	31.03.2022	(%)	31.03.2021	(%)	31.12.2021	(%)	31.12.2020	(%)	31.12.2019	(%)
Yurtiçi Satışlar	308.678.060	83,3	118.309.745	83,6	644.618.258	83,6	329.921.211	80,1	256.604.249	84,4

barem
AMBALAJ SAN. VE TİC. A.Ş.
İht. No:14 TIRE/İZMİR
İht. No:14 TIRE/İZMİR
Tire V.D. 220509087

(Handwritten signatures and stamps)

INFO
YATIRIM MENKUL DEĞERLER A.Ş.
Kuşçubaşı Mah. Muratbey Yolu No:14
Kat:8-D Meneköy - Beşiktaş / İSTANBUL
Tic. Sic. No: 270900 / Şişli / İstanbul
Tic. Sic. No: 270900 / Şişli / İstanbul
Tic. Sic. No: 270900 / Şişli / İstanbul
Tic. Sic. No: 270900 / Şişli / İstanbul

Yurtdışı Satışlar	61.809.745	16,7	23.284.401	16,4	126.474.035	16,4	82.209.710	19,9	47.453.911	15,6
Toplam	370.487.805	100,0	141.594.146	100,0	771.092.293	100,0	412.130.921	100,0	304.058.160	100,0

Şirket'in hasılatının, üretim fabrikalarının bulunduğu İzmir, Gaziantep ve Karaman şehirler bazında kırılımı ise finansal tablo dönemleri itibarıyla aşağıdaki gibidir.

Hasılat (TL)	31.03.2022	(%)	31.03.2021	(%)	31.12.2021	(%)	31.12.2020	(%)	31.12.2019	(%)
İzmir	128.555.584	34,7	44.057.626	31,1	252.918.415	32,8	118.006.040	28,6	91.467.750	30,1
Gaziantep	116.140.273	31,3	56.457.266	39,9	275.421.756	35,7	156.546.113	38,0	101.051.135	33,2
Karaman	125.791.948	34,0	41.079.255	29,0	242.752.122	31,5	137.578.767	33,4	111.539.274	36,7
Toplam	370.487.805	100,0	141.594.146	100,0	771.092.293	100,0	412.130.921	100,0	304.058.160	100,0

Satışların yurt içi ve yurt dışı miktarsal olarak kırılımı aşağıda yer almaktadır.

Satış (Kg)	31.12.2019	31.12.2020	31.12.2021	31.03.2021	31.03.2022
Yurtiçi	38.343.551	43.111.655	44.517.996	11.054.990	10.657.492
Yurtdışı	6.417.573	10.010.034	9.403.038	2.471.650	2.264.469
Toplam	44.761.124	53.121.689	53.921.034	13.526.640	12.921.961

Şirketin finansal tablo dönemleri itibarıyla gerçekleştirmiş olduğu yurt dışı satışlarının ülkeler bazında kırılımı aşağıdaki tabloda yer almaktadır.

	İhracat Tutarı (USD)	31.03.2022	31.03.2021	31.12.2021	31.12.2020	31.12.2019
1	Irak	1.237.726	1.218.849	4.063.178	4.753.649	2.870.082
2	İrlanda	539.538	501.411	2.389.760	2.402.858	724.053
3	Hollanda	876.419	212.304	961.369	422.554	130.122
4	İsrail	431.537	251.132	910.828	923.395	827.965
5	Senegal	272.380	18.411	829.972	0	0
6	İngiltere	0	0	732.503	107.012	125.638
7	Suriye	170.032	129.700	615.067	616.443	789.031
8	Romanya	236.575	121.444	574.988	399.780	483.574
9	ABD	56.861	74.049	248.336	12.185	4.680
10	İspanya	27.168	11.407	189.671	42.044	35.801
11	Moritanya	345.138	0	180.909	0	0
12	Tunus	65.740	28.245	164.762	136.094	41.008
13	Lüksemburg	86.161	0	161.039	0	0
14	Bulgaristan	28.384	24.426	143.114	67.340	38.835
15	Libya	59.777	124.661	124.661	27.456	0
16	Katar	21.914	16.538	28.313	52.199	56.136
17	Bosna Hersek	0	0	26.732	0	0
18	Etiyopya	0	0	24.275	0	0
19	Polonya	0	0	13.439	0	0
20	Gürcistan	0	0	6.826	0	0
21	Yunanistan	0	0	4.820	1.990	0
22	Almanya	3.679	2.868	3.012	0	13.836
23	Endonezya	0	0	0	0	372.774
24	Fas	0	0	0	47.226	59.156
25	Türkmenistan	0	0	0	0	8.357
26	Lübnan	0	0	0	0	7.558



barem

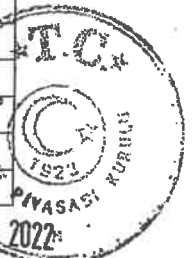
AMBALAJ ŞİŞME VE TİC. A.Ş.

İbn-i Mülk OSB. Mah. Tostu Yolu Sok. No:14 TIRE/İZMİR

Tel:0.232 513 51 40 (Pbx) - Fax:0.232 513 51 43

Tire V.C. 1.420600087

[Handwritten signatures and stamps]



INFO

YATIRIM MENKUL DEĞERLER A.Ş.

Kustepa Mah. Meşdiyeköy Yolu Çarşı No:14

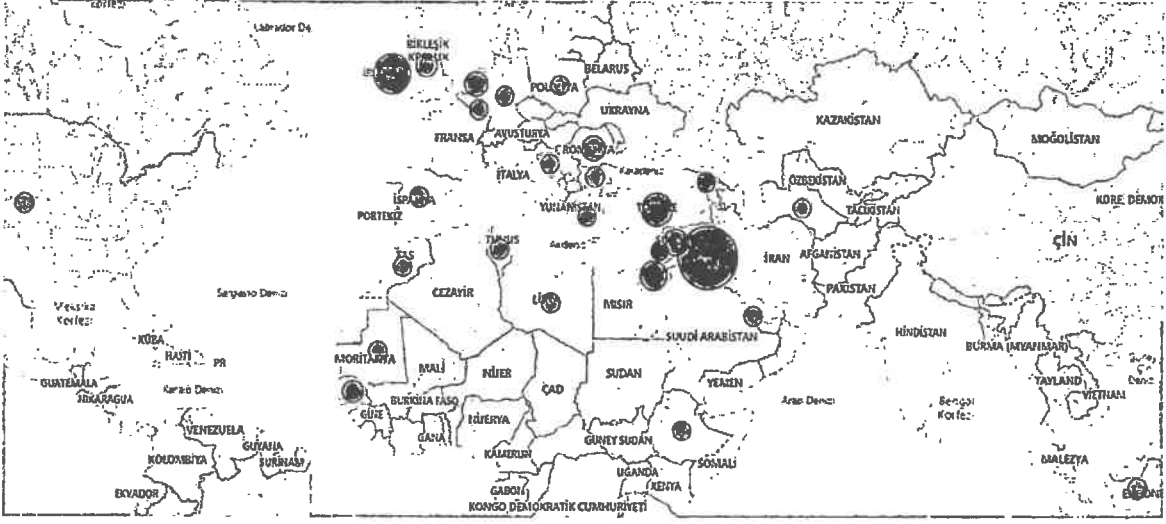
Kat:8-9 Mecidiyeköy - Sisli / İST / TÜRKİYE

Tel: 0212 318 00 00 Fax: 0212 318 00 28

Büyükdere Şişli / İstanbul / Türkiye

Mersis No: 0478 0001 0010 0011

27	Türkiye (İhraç Kayıtlı)	455.044	561.416	1.483.859	1.217.083	1.013.567
	Toplam	4.914.073	3.296.861	13.881.433	11.229.308	7.601.873



7.3. Madde 7.1.1 ve 7.2.'de sayılan bilgilerin olağanüstü unsurlardan etkilenme durumu hakkında bilgi:
İzahnamenin Risk Faktörleri başlıklı 5. bölümünde yer alan risk faktörleri dışında herhangi bir husus bulunmamaktadır.

7.4. İhraççının ticari faaliyetleri ve karlılığı açısından önemli olan patent, lisans, smai-ticari, finansal vb. anlaşmalar ile ihraççının faaliyetlerinin ve finansal durumunun ne ölçüde bu anlaşmalara bağlı olduğuna ya da yeni üretim süreçlerine ilişkin özet bilgi:
Şirket'in sahip olduğu kalite belgeleri ve sertifikaları aşağıdaki gibidir.

No	Belgelendirme Kuruluşu	Belge Adı	Kapsamı	Belge No	Belge Tarihi	Geçerlilik Süresi
1	LRQA Turkey Belgelendirme Hizmetleri Limited Şirketi	BRCGS Küresel Ambalaj Malzemeleri Standardı Onay Sertifikası (Gaziantep)	Ofset Baskı, Kesim, Sıcak Folyo, Katlama, Laminasyon (Yapıştırma) ve Pencere Yamaları Kâğıt, Karton, Karton Kutu ve Etiketlerin ve Oluklu Mukavva Üretimi	10417703	29.12.2021	10.01.2023
2		BRCGS Küresel Ambalaj Malzemeleri Standardı Onay Sertifikası (Tire)	Ofset Baskı, Kesim, Katlama, Laminasyon (Yapıştırma) ve Pencere Yamaları Kâğıt, Karton, Karton Kutu ve Etiketleri ve Sınırlı Ürünler için Fason Cila Dahil Gıda ve Gıda Dışı Ürünler	10443051	26.04.2022	07.05.2023

barem
AMBALAJ SAN. VE TİC. A.Ş.
İbnü Melik OSB, Mah. Tosun Yolu 4. Blok. No:14 İZMİR/İZMİR
Tel:0.232 613 51 40 (İPbx) / Fax:0.232 513 51 49
Tire V.D. 14 20609087

INFO
YATIRIM MENKUL DEĞERLER A.Ş.
Kuştepe Mah. Maslak Yolu No:14
Kat:8-8 Mecidiyeköy - Şişli / İZMİR
Tel: 0212 319 20 00 Fax: 0212 319 20 28
Büyükdere Kurumlar V.D. 478 7078 /
Mersis No: 0478 0036 70 00 00 01

			İçin Oluklu Mukavva Üretimi			
3	Universal GmBH	Kalite Yönetim Sistemi Sertifikası-9001:2015 (Gaziantep)	Ofset Baskılı Karton ve Oluklu Mukavva Kutuları Üretimi	QMS 0919 008572	09.09.2019	08.09.2022
4		Gıda Güvenliği Yönetim Sistemi Sertifikası-22000:2018 (Gaziantep)		FSMS 0919 008572	09.09.2019	08.09.2022
5		Kalite Yönetim Sistemi Sertifikası-9001:2015 (Tire)		QMS 0919 008571	09.09.2019	08.09.2022
6		Gıda Güvenliği Yönetim Sistemi Sertifikası-22000:2018 (Tire)		FSMS 0919 008571	09.09.2019	08.09.2022
7		Kalite Yönetim Sistemi Sertifikası-9001:2015 (Karaman)		QMS 0919 008573	09.09.2019	08.09.2022
8		Gıda Güvenliği Yönetim Sistemi Sertifikası-22000:2018 (Karaman)		FSMS 0919 008573	09.09.2019	08.09.2022
9	T.C. Ticaret Bakanlığı Gümrük ve Dış Ticaret Bölge Müdürlüğü	Onaylanmış Kişi Statü Belgesi	Onaylanmış Kişi Statü Belgesi	21/35/OKS/0264	24.08.2021	24.08.2023
10	Soil Association Certification Limited	Kağıtların Bağımsız Bir Şekilde Sürdürülebilir ve Çevre Dostu Olarak Değerlendirildiğine İlişkin Sertifika	Kağıtların Bağımsız Bir Şekilde Sürdürülebilir ve Çevre Dostu Olarak Değerlendirildiğine İlişkin Sertifika	SA-COC-006352	07.06.2018	06.06.2023
11		SA-PEFC/COC-006352		19.12.2019	06.06.2023	

Bununla birlikte, Şirket'in 28.05.2018 tarih ve D 135681 sayılı, Gaziantep'teki fabrikada yapılacak nakil ve modernizasyon yatırımı kapsamında kullanılmakta olan 64.450.000 TL yatırım tutarlı teşvik belgesi, 08.04.2020 tarih ve 510286 sayılı, İzmir Tire'deki fabrikada yapılacak modernizasyon yatırımı (ofset baskılı mukavva kutu, ofset baskılı oluklu karton kutu) kapsamında kullanılmakta olan 43.083.237 TL tutarlı teşvik belgesi ve 15.04.2020 tarih ve 510373 sayılı Karaman'daki fabrikada yapılacak modernizasyon yatırımı (ofset baskılı karton kutu, ofset baskılı oluklu mukavva kutu) kapsamında kullanılmakta olan 25.708.357 TL tutarlı teşvik belgesi bulunmaktadır.

barem
AMBALAJ SAN. VE TİC. A.Ş.
İbri Melik OSB, Mah. Tosun Pol. 4. Blok. No:1 TIRE/İZMİR
Tel:0.232 513 51 40 (Pbx) / Fax:0.232 513 51 49
Tire V.D. :1420609087

74

29 Temmuz 2022

YATIRIM MENKUL DEĞERLER A.Ş.
Kuştoprağı Mah. No:2 Çayyolu Yelkenli Cad. No:14
Kat:8-B Mecidiyeköy - Şişli / İSTANBUL
Tel: 0212 319 78 00 Fax: 0212 319 78 28
Büyükdere Kurumlar V.D. 478 000 000
Merkez No: 0478 0000 151 0 0010

7.5. İhraççının rekabet konumuna ilişkin olarak yaptığı açıklamaların dayanağı:
Faaliyet gösterilen sektöre ilişkin veriler ve bilgiler resmi kurum ve kuruluşlar ile meslek örgütlerinin yayınlamış oldukları kamuya açık bilgiler ile Şirket'ten elde edilen bilgilerden oluşmaktadır.

- Türkiye İstatistik Kurumu (TÜİK) Verileri,
- Ambalaj Sanayicileri Derneği (ASD) Verileri,
- Selüloz ve Kağıt Sanayii Vakfı Verileri,
- İstanbul Sanayi Odası İkinci 500 Verileri,

Türkiye İstatistik Kurumu (TÜİK)
Adres: Devlet Mah., Necatibey Cad., No:114, 06420 Çankaya/Ankara
Telefon: +90 312 454 70 00
Web Sitesi: www.tuik.gov.tr

Ambalaj Sanayicileri Derneği (ASD)
Adres: Koşuyolu Katip Salih Sok., No: 13, Kadıköy/İstanbul
Telefon: +90 216 545 49 48
Web Sitesi: www.ambalaj.org.tr

Selüloz ve Kağıt Sanayii Vakfı
Adres: Gülbahar Mah., Avni Dilligil Sok., Çelik İş Merkezi, C Blok, No:7, D:9, Şişli/İstanbul
Telefon: +90 212 217 88 88
Web Sitesi: www.sksv.org

İstanbul Sanayi Odası
Adres: Meşrutiyet Cad. No:63, 34430 Beyoğlu/İSTANBUL
Telefon: +90 212 252 29 00
Web Sitesi: <https://www.iso500.org.tr/ikinci-500-buyuk-sanayi-kurulusu>


7.6. Personelin ihraççıya fon sağlamasını mümkün kılan her türlü anlaşma hakkında bilgi:
Yoktur.


7.7. Son 12 ayda finansal durumu önemli ölçüde etkilemiş veya etkileyebilecek, işe ara verme haline ilişkin bilgiler:
Yoktur.

8. GRUP HAKKINDA BİLGİLER

8.1. İhraççının dahil olduğu grup hakkında özet bilgi, grup şirketlerinin faaliyet konuları, ihraççıyla olan ilişkileri ve ihraççının grup içindeki yeri:

Yoktur.

 **bareme**
AMBALAJ SANAYİ TİC. A.Ş.
İbni Mülk OSB. Mah. Tesbi Yolu 2. Blok. No:14 /İTİRE/İZMİR
Tel:0.232 513 51 40 (Pbx) Fax:0.232 513 51 49
Ticre V.D. 1420609087


75

29 Temmuz 2022

İNBO
YATIRIM MENKUL DEĞERLER A.Ş.
Kustane Mah. Mecidiyeköy Yolu No:14
Kat:8-9 Mecidiyeköy - Şişli / İSTANBUL
Tel: 0212 339 26 00 Faks: 0212 339 26 26
Mersis No: 0478 0036 78 00 0001
Mersis No: 0478 0036 78 00 0011

8.2. İhraççının doğrudan veya dolaylı önemli bağı ortaklıklarının dökümü:

Yoktur.

9. MADDİ VE MADDİ OLMAYAN DURAN VARLIKLAR HAKKINDA BİLGİLER


9.1. Maddi duran varlıklar hakkında bilgiler:

9.1.1. İzahnamede yer alması gereken son finansal tablo tarihi itibarıyla ihraççının finansal kiralama yolu ile edinilmiş bulunanlar dahil olmak üzere sahip olduğu ve yönetim kurulu kararı uyarınca ihraççı tarafından edinilmesi planlanan önemli maddi duran varlıklara ilişkin bilgi:

Şirket'in finansal tablo dönemleri itibarıyla maddi duran varlıkları aşağıda gösterilmiştir.


Maliyet	31.03.2022	31.12.2021	31.12.2020	31.12.2019
Arsa ve Araziler	33.669.715	33.669.715	4.264.568	4.264.568
Yer Altı ve Yer Üstü Düzenlemeleri	477.510	477.510	449.260	283.191
Binalar	80.087.531	78.820.901	24.548.383	23.293.807
Tesis, Makine ve Cihazlar	191.591.883	137.282.623	136.611.186	85.109.969
Taşıtlar	9.549.632	9.549.632	4.951.023	3.932.437
Demirbaşlar	6.376.653	5.818.848	4.518.229	3.359.323
Diğer Maddi Duran Varlıklar	395.676	380.844	321.183	250.766
Yapılmakta Olan Yatırımlar	253.828	305.771	168.644	508.649
Toplam	322.402.428	266.305.844	175.832.476	121.002.710
Birikmiş Amortismanlar	31.03.2022	31.12.2021	31.12.2020	31.12.2019
Arsa ve Araziler	0	0	0	0
Yer Altı ve Yer Üstü Düzenlemeleri	216.745	203.528	151.443	119.740
Binalar	3.649.555	3.141.419	2.064.850	1.909.455
Tesis, Makine ve Cihazlar	42.712.231	39.225.508	31.462.119	24.656.778
Taşıtlar	3.186.482	2.762.117	2.021.523	1.604.231
Demirbaşlar	3.128.352	2.871.819	2.073.782	1.518.196
Diğer Maddi Duran Varlıklar	333.995	317.925	250.931	137.844
Yapılmakta Olan Yatırımlar	0	0	0	0
Toplam	53.227.360	48.522.316	38.024.648	29.946.244
Net Defter Değeri	31.03.2022	31.12.2021	31.12.2020	31.12.2019
Arsa ve Araziler	33.669.715	33.669.715	4.264.568	4.264.568
Yer Altı ve Yer Üstü Düzenlemeleri	260.765	273.982	297.817	163.451
Binalar	76.437.976	75.679.482	22.483.533	21.384.352
Tesis, Makine ve Cihazlar	148.879.652	98.057.115	105.149.067	60.453.191
Taşıtlar	6.363.150	6.787.515	2.929.500	2.328.206
Demirbaşlar	3.248.301	2.947.029	2.444.447	1.841.127
Diğer Maddi Duran Varlıklar	61.681	62.919	70.252	112.922
Yapılmakta Olan Yatırımlar	253.828	305.771	168.644	508.649
Toplam	269.175.068	217.783.528	137.807.828	91.056.466

Şirket'in 31.03.2022 dönemi itibarıyla maddi duran varlıklarına ilişkin detaylar aşağıda gösterilmiş olup, Şirket'in maddi duran varlıkları, fabrika binalarının bulunduğu arsalar, fabrika binaları ve makine, ekipman ile teçhizatlardan oluşmaktadır.



(Handwritten signatures)

29 Temmuz 2022



Sahip Olunan Maddi Duran Varlıklara İlişkin Bilgiler (31.03.2022)

Cinsi	Edinildiği Yıl	M ²	Mevkii	Net Defter Değeri (TL)	Kullanım Amacı	Kiraya Verildi ise Kiralayan Kişi / Kurum	Kira Dönemi	Yıllık Kira Tutarı (TL)
Arsa ve Araziler	2003-2021	184.200,55	Gaziantep, İzmir, Karaman, Konya	33.669.715	Şirket Faaliyetlerini Gerçekleştirme Amaçlı	-	-	-
Yer Altı ve Yer Üstü Düzenlemeleri	2010-2021	-	Gaziantep, İzmir, Karaman	260.765		-	-	-
Binalar	2003-2022	40.219,20	Gaziantep, İzmir, Karaman	76.437.976		-	-	-
Tesis, Makine ve Cihazlar	2003-2022	-	Gaziantep, İzmir, Karaman	148.879.652		-	-	-
Taşıtlar	2005-2021	-	Gaziantep, İzmir, Karaman	6.363.150		-	-	-
Demirbaşlar	2003-2022	-	Gaziantep, İzmir, Karaman	3.248.301		-	-	-
Diğer Maddi Duran Varlıklar	2012-2021	-	Gaziantep, İzmir, Karaman	61.681		-	-	-
Yapılmakta Olan Yatırımlar	2021-2022	-	Gaziantep, İzmir, Karaman, Konya	253.828		-	-	-

Edinilmesi Planlanan Maddi Duran Varlıklara İlişkin Bilgiler:**- Konya Ereğli Arsa Geliştirme Yatırımları**

Şirket'in ileriye dönük olarak hammaddesi olan kağıt üretimi için yapılması öngörülen kağıt fabrikası projesi kapsamında 31.03.2022 dönemi itibarıyla Şirket'in yapılmakta olan yatırımları içerisinde 253.828 TL tutarda yer almakta olup, söz konusu tutar Konya Ereğli OSB'de alınan arsa için ÇED raporu sürecine yönelik olarak alınan danışmanlık hizmetleri ve geliştirme harcamalarını içermektedir. Söz konusu tutarın tamamı özkaynaklardan karşılanmıştır.

Finansal ya da Faaliyet Kiralaması Yoluyla Edinilen Maddi Duran Varlıklara İlişkin Bilgiler:**Finansal ya da Faaliyet Kiralaması Yoluyla Edinilen Maddi Duran Varlıklara İlişkin Bilgiler**

Cinsi	Kira Dönemi	Kiralama Süresi Sonunda Kiralananın Kime Ait Olacağı	Yıllık Kira Tutarı	Kullanım Amacı	Kimden Kiralandığı
Ofset Baskı Makinesi	2021-2025	Barem Ambalaj	4.007.624 TL	Üretim Amaçlı	Ziraat Leasing



barem
AMBALAJ SANAYİ TİC. A.Ş.
İbni Melek OSB, Mah. Tosun Yılmaz Sok. No:10 TİRE/İZMİR
Tel:0.232 513 51 40 (Pbx) - Fax:0.232 513 51 43
Tire V.D. 1420609087

[Handwritten signatures and stamps]

İNEO

YATIRIM MENKUL DEĞERLER A.Ş.
Kuştepe Mah. Mecidiyeköy Yolu Kat:14 No:14
Kat:8-9 Mecidiyeköy - Şişli / İZMİR
Tel: 0212 319 96 00 Fax: 0212 319 96 42
Büyükdere Mah. Kat:10 No:10
Mersis No: 0817 0000 700 0014

Çatı GES	2022-2026	Barem Ambalaj	567.825 USD	Üretim Amaçlı	Kuveyttürk Leasing
----------	-----------	---------------	-------------	---------------	--------------------

9.1.2. İhraççının maddi duran varlıklarının kullanımını etkileyecek çevre ile ilgili tüm hususlar hakkında bilgi:

Şirket'in Tire/İzmir, Şehitkamil/Gaziantep ve Merkez/Karaman'da bulunan fabrikalarında yürütmekte olduğu faaliyetlerine ilişkin, ilgili illerin Çevre ve Şehircilik İl Müdürlükleri tarafından çevre izni verilmiştir.

Konya Ereğli OSB'de alınan arsa için ÇED raporu sürecine yönelik olarak danışmanlık hizmetleri alınmakta olup, süreç henüz başlangıç aşamasındadır.

9.1.3. Maddi duran varlıklar üzerinde yer alan kısıtlamalar, aynı haklar ve ipotek tutarları hakkında bilgi:

Şirket'in banka kredilerine ilişkin olarak, sahip olduğu fabrika binaları ve arsaları üzerinde ipotekler bulunmakta olup, detayları aşağıdaki tabloda yer almaktadır.

Maddi Duran Varlıklar Üzerindeki Kısıtlamalar, Aynı Haklar, İpotekler Hakkında Bilgi					
Maddi Duran Varlık Cinsi	Kısıtlamanın/ Aynı Hakkın Türü	Kimin Lehine Verildiği	Nedeni	Veriliş Tarihi	Tutarı
Karaman Fabrika Binası ve Arsası	1. Dereceden İpotek	T. İş Bankası A.Ş.	Kredi Teminatı	17.09.2014	6.000.000 ABD Doları
Karaman Fabrika Binası ve Arsası	1. Dereceden İpotek	T. İş Bankası A.Ş.	Kredi Teminatı	19.10.2018	20.000.000 TL
Tire Fabrika Binası ve Arsası	1. Dereceden İpotek	T.C. Ziraat Bankası A.Ş.	Kredi Teminatı	14.03.2018	40.000.000 TL

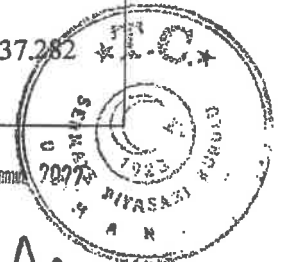
9.1.4. Maddi duran varlıkların rayiç/gerçeğe uygun değerinin bilinmesi halinde rayiç değer ve dayandığı değer tespit raporu hakkında bilgi:

Maddi Duran Varlıkların Rayiç Değeri Hakkında Bilgi					
Maddi Duran Varlık Cinsi	Edinme Tarihi	Ekspertiz Değeri (TL)	Ekspertiz Raporu Tarihi ve Numarası	Sınıflandırılması (Yatırım amaçlı olup olmadığı)	MDV Değerleme Fon Tutarı/Değer Düşüklüğü Tutarı (TL)
Gaziantep Organize Sanayi Bölgesi Fabrika Arsası	2017	17.800.000	30.09.2021 / 2021-1826	Yatırım Amaçlı Değildir.	13.535.432
Gaziantep Organize Sanayi Bölgesi Fabrika Binası	2019	27.200.000	30.09.2021 / 2021-1826	Yatırım Amaçlı Değildir.	15.637.282

barem
AMBALAJ SAN. ve TİC. A.Ş.
İbn-i Melik OSB, Mah. Tosun, No:14 TIRE/İZMİR
Tel:0.232 513 61 40 (Faks) - Fax:0.232 513 51 49
Tire V.D. 1420609087

78

29 Temmuz 2022



İNBO
YATIRIM MENKUL DEĞERLER A.Ş.
Kuştepe Mah. Mecidiyeköy Yolu No:14
Kat:6-B Mecidiyeköy / Şişli / İstanbul
Tel: 0212 519 28 00 Faks: 0212 519 28 00
Mecidiyeköy Kültürler V.D. 478 000 000
Merkez No: 0478 0000 100 0011

Tire Organize Sanayi Bölgesi Fabrika Arsası	2001	8.400.000	30.09.2021 / 2021-1824	Yatırım Amaçlı Değildir.	8.400.000
Tire Organize Sanayi Bölgesi Fabrika Binası	2007-2021	24.600.000	30.09.2021 / 2021-1824	Yatırım Amaçlı Değildir.	18.176.129
Karaman Organize Sanayi Bölgesi Fabrika Arsası	2013	5.700.000	30.09.2021 / 2021-1825	Yatırım Amaçlı Değildir.	5.700.000
Karaman Organize Sanayi Bölgesi Fabrika Binası	2014	23.800.000	30.09.2021 / 2021-1825	Yatırım Amaçlı Değildir.	17.454.087

9.2. Maddi olmayan duran varlıklar hakkında bilgiler:

9.2.1. İzahnamede yer alması gereken finansal tablo dönemleri itibarıyla ihraççının sahip olduğu maddi olmayan duran varlıkların kompozisyonu hakkında bilgi:

Şirket'in finansal tablo dönemleri itibarıyla maddi olmayan duran varlıkları aşağıda gösterilmiştir.


Maddi Olmayan Duran Varlıklar (TL)	31.03.2022	31.12.2021	31.12.2020	31.12.2019
Haklar	543.304	320.801	399.165	485.642
Toplam	543.304	320.801	399.165	485.642


Maddi olmayan duran varlıkların finansal tablo dönemleri itibarıyla hareket tablosu aşağıda yer almakta olup, Şirket için geliştirilen programlar, yazılımlar, entegrasyonlar, bilgi işlem lisanslar ve marka tescillerinden oluşmaktadır.

Maliyet	31.03.2022	31.12.2021	31.12.2020	31.12.2019
Haklar	1.678.549	1.409.213	1.287.511	1.111.047
Toplam	1.678.549	1.409.213	1.287.511	1.111.047
Birikmiş Amortisman	31.03.2022	31.12.2021	31.12.2020	31.12.2019
Haklar	1.135.245	1.088.412	888.346	625.405
Toplam	1.135.245	1.088.412	888.346	625.405
Net Defter Değeri	31.03.2022	31.12.2021	31.12.2020	31.12.2019
Haklar	543.304	320.801	399.165	485.642
Toplam	543.304	320.801	399.165	485.642

9.2.2. Maddi olmayan duran varlıkların, ihraççının faaliyetleri içerisindeki rolü ve faaliyetlerin maddi olmayan duran varlıklara bağımlılık derecesi hakkında bilgiler:

Yoktur.

 **barem**
AMBALA SANAYİ TİC. A.Ş.
İbni Melek OSB. Mıhın. Tosbi Yolu. Sok. No:14 TIRE/İZMİR
Tel:0.232 513 51 40 (Pbx) Fax:0.232 513 51 49
Tire V.D. 1420609087



29 Temmuz 2022




YATIRIM MENKUL DEĞERLER A.Ş.
Kuştepe Mah. Mecidiyeköy Yolu No:14
Kat:6-9 Mecidiyeköy - Şişli / İSTANBUL
Tel: 0212 319 91 00 Fax: 0212 319 91 28
Büyükdere Kurumlar V.D. 4709060707
Mersis No:0478 0030 1700 0001

9.2.3. İşletme içi yaratılan maddi olmayan duran varlıkların bulunması halinde, izahnamede yer alması gereken finansal tablo dönemleri itibarıyla bu varlıklar için yapılan geliştirme harcamalarının detayı hakkında bilgi:

Yoktur.

9.2.4. Maddi olmayan duran varlıkların rayiç/gerçeğe uygun değerinin bilinmesi halinde rayiç değer ve dayandığı değer tespit raporu hakkında bilgi:

Yoktur.

9.2.5. Maddi olmayan duran varlıkların kullanımını veya satışını kısıtlayan sözleşmeler veya diğer kısıtlayıcı hükümler hakkında bilgi:

Yoktur.

9.2.6. Maddi olmayan duran varlıklar içerisinde şerefiye kaleminin bulunması halinde, izahnamede yer alması gereken finansal tablo dönemleri itibarıyla şerefiye edinimine yol açan işlemler hakkında bilgi:

Yoktur.

10. FAALİYETLERE VE FİNANSAL DURUMA İLİŞKİN DEĞERLENDİRMELER

10.1. Finansal durum:

10.1.1. İhraççının izahnamede yer alması gereken finansal tablo dönemleri itibarıyla finansal durumu, finansal durumunda yıldan yıla meydana gelen değişiklikler ve bu değişikliklerin nedenleri:

FİNANSAL DURUM TABLOSU (TL)	Özel Bağımsız Denetimden Geçmiş			
	Konsolide Olmayan			
Dönem	31.03.2022	31.12.2021	31.12.2020	31.12.2019
DÖNEN VARLIKLAR	560.759.759	422.586.032	165.407.506	113.136.433
Nakit ve Nakit Benzerleri	24.290.270	16.494.019	5.364.461	10.363.173
Finansal Yatırımlar	1.838.559	1.798.483	0	0
Ticari Alacaklar	381.504.734	268.712.492	117.721.956	74.761.559
İlişkili Olmayan Taraflardan Ticari Alacaklar	381.504.734	268.712.492	117.721.956	74.761.559
Diğer Alacaklar	307.808	1.344.055	0	2.260
İlişkili Olmayan Taraflardan Diğer Alacaklar	307.808	1.344.055	0	2.260
Stoklar	137.225.110	117.942.381	39.541.065	27.160.064
Peşin Ödenmiş Giderler	15.593.278	16.294.602	2.634.010	678.945
İlişkili Olmayan Taraflara Peşin Ödenmiş Giderler	15.593.278	16.294.602	2.634.010	678.945
Cari Dönem Vergisiyle İlgili Varlıklar	0	0	0	136.175
Diğer Dönen Varlıklar	0	0	146.014	34.257
DURAN VARLIKLAR	270.602.555	218.648.883	172.393.324	116.110.984
Diğer Alacaklar	292.302	298.868	29.332	4.332
İlişkili Olmayan Taraflardan Diğer Alacaklar	292.302	298.868	29.332	4.332

Kullanım Hakkı Varlıkları	591.881	245.686	0	0
Yatırım Amaçlı Gayrimenkuller	0	0	5.687.764	6.031.989
Maddi Duran Varlıklar	269.175.068	217.783.528	137.807.828	91.056.466
Maddi Olmayan Duran Varlıklar	543.304	320.801	399.165	485.642
Diğer Maddi Olmayan Duran Varlıklar	543.304	320.801	399.165	485.642
Ertelenmiş Vergi Varlığı	0	0	28.469.235	18.532.555
TOPLAM VARLIKLAR	831.362.314	641.234.915	337.800.830	229.247.417
KISA VADELİ YÜKÜMLÜLÜKLER	332.286.105	267.489.527	130.917.130	88.900.467
Kısa Vadeli Borçlanmalar	167.139.586	115.303.994	13.327.875	27.833.761
Uzun Vadeli Borçlanmaların Kısa Vadeli Kısımları	56.189.189	51.772.318	60.294.758	29.220.233
Uzun Vadeli Kiralama Borçlarının Kısa Vadeli Kısımları	388.560	134.787	0	0
Ticari Borçlar	71.869.059	64.088.406	41.807.062	21.892.925
İlişkili Olmayan Taraplara Ticari Borçlar	71.869.059	64.088.406	41.807.062	21.892.925
Çalışanlara Sağlanan Faydalar Kapsamında Borçlar	7.129.830	5.263.275	3.490.796	4.945.183
Diğer Borçlar	5.682.373	4.665.504	5.909.890	3.105.492
İlişkili Taraplara Diğer Borçlar	770.909	1.187.984	0	0
İlişkili Olmayan Taraplara Diğer Borçlar	4.911.464	3.477.520	5.909.890	3.105.492
Ertelenmiş Gelirler	7.044.220	7.813.241	4.174.651	1.000.639
Dönem Karı Vergi Yükümlülüğü	13.495.791	15.450.379	28.058	0
Kısa Vadeli Karşılıklar	3.347.497	2.997.623	1.857.490	886.120
Çalışanlara Sağlanan Faydalara İlişkin Karşılıklar	1.834.461	1.484.587	971.988	651.746
Diğer Kısa Vadeli Karşılıklar	1.513.036	1.513.036	885.502	234.374
Diğer Kısa Vadeli Yükümlülükler	0	0	26.550	16.114
UZUN VADELİ YÜKÜMLÜLÜKLER	95.395.286	58.125.723	82.616.264	62.655.207
Uzun Vadeli Borçlanmalar	86.130.567	49.994.212	80.377.024	56.108.541
Uzun Vadeli Kiralama Borçları	224.975	130.684	0	0
Diğer Borçlar	0	0	0	4.407.211
İlişkili Olmayan Taraplara Diğer Borçlar	0	0	0	4.407.211
Ertelenmiş Gelirler	567.032	706.086	0	0
Uzun Vadeli Karşılıklar	3.213.265	2.820.172	2.239.240	2.139.455
Çalışanlara Sağlanan Faydalara İlişkin Karşılıklar	3.213.265	2.820.172	2.239.240	2.139.455
Ertelenen Vergi Yükümlülüğü	5.259.447	4.474.569	0	0
ÖZKAYNAKLAR	403.680.923	315.619.665	124.267.436	77.691.743
Ödenmiş Sermaye	45.000.000	45.000.000	45.000.000	45.000.000
Kar veya Zararda Yeniden Sınıflandırılmayacak Birikmiş Diğer Kapsamlı Gelir veya Giderler	69.842.364	69.554.013	360.466	477.326
Yeniden Değerleme ve Ölçüm Kazanç / Kayıpları	69.040.064	69.040.064	0	0
Tanımlanmış Fayda Planları Yeniden Ölçüm Kazançları/Kayıpları	802.300	513.949	360.466	477.326
Kardan Ayrılan Kısıtlanmış Yedekler	5.840.442	2.129.854	2.129.854	2.129.854




barem

AMBALAJ SANAYİ TİC. A.Ş.

İbni Melak OSB, Mah. Tosbi Yolu, No:14 TIRE/İZMİR
Tel:0.232 513 51 40 (Pbx) - Faks:0.232 513 51 49
Tire V.D. 1420609087

[Handwritten signatures and stamps]



INFO
YATIRIM MENKUL DEĞERLER A.Ş.
Kuşçesme Mah. İnci Sokak No:14
Kat:8-E Nişantaşı/Beşiktaş/İSTANBUL
Tel: 0212 333 92 00 Fax: 0212 333 92 00
Büyükdere Şubesi No: 28
Merkezi No: 0478 0030 28 00 11

Geçmiş Yıllar Kar / Zararları	195.529.278	76.777.116	29.930.205	5.110.555
Net Dönem Karı / Zararı	87.468.839	122.158.682	46.846.911	24.974.008
TOPLAM KAYNAKLAR	831.362.314	641.234.915	337.800.830	229.247.417

Şirket'in aktif büyüklüğü, 2019 yılındaki 229,2 milyon TL'den, 2020 yılında ticari alacaklar, stoklar, maddi duran varlıklar ve ertelenmiş vergi varlıklarındaki artışlara bağlı olarak 2019 yılına göre %47,4 artışla 337,8 milyon TL'ye yükselmiş olup, 2021 yılında da nakit ve nakit benzerleri, ticari alacaklar, stoklar ve peşin ödenmiş giderlerdeki artış ile birlikte maddi duran varlıklarındaki girişler ve değer artışlarına bağlı olarak 2020 yılına göre %89,8 artışla 641,2 milyon TL'ye yükselmiştir. 31.03.2022 döneminde de nakit ve nakit benzerleri, ticari alacaklar ve stoklardaki artış ile birlikte maddi duran varlıklardaki girişlere bağlı olarak 2021 yıl sonuna göre %29,7 artışla 831,4 milyon TL'ye yükselmiştir.

Dönen Varlıklar

Şirket'in dönen varlıkları 2019 yılındaki 113,1 milyon TL'den 2020 yılında ticari alacaklar ve stoklardaki artışla bağlı olarak 2019 yılına göre %46,2 artışla 165,4 milyon TL'ye yükselmiş olup, 2021 yılında da nakit ve nakit benzerleri, ticari alacaklar, stoklar ve peşin ödenmiş giderlerdeki artışa bağlı olarak 2020 yılına göre %155,5 artışla 422,6 milyon TL'ye yükselmiştir. 31.03.2022 döneminde ise nakit ve nakit benzerleri, ticari alacaklar ve stoklardaki artışa bağlı olarak 2021 yıl sonuna göre %32,7 artışla 560,8 milyon TL'ye yükselmiştir. Dönen varlıkların toplam varlıklar içerisindeki payı 31.03.2022 dönemi itibarıyla %67,5 olarak gerçekleşmiştir.

Şirket'in nakit ve nakit benzerlerinin detayı finansal tablo dönemleri itibarıyla aşağıdaki tabloda yer almakta olup, 2019 yılında 10,4 milyon TL olan nakit ve nakit benzerleri, 2020 yılında 2019 yılına göre %48,2 düşüyle 5,4 milyon TL'ye gerilemiş olup, 2021 yılında ise 2020 yılına göre %207,5 artışla 16,5 milyon TL'ye yükselmiştir. Nakit ve nakit benzerleri, 31.03.2022 döneminde de 2021 yıl sonuna göre %47,3 artışla 24,3 milyon TL'ye yükselmiştir.

Nakit ve Nakit Benzerleri (TL)	31.03.2022	31.12.2021	31.12.2020	31.12.2019
Kasa	23.192	26.255	2.498	12.137
Bankalar	22.645.655	16.116.085	5.338.395	10.317.236
Vadeli Mevduatlar	12.832.291	2.300.882	0	0
Vadesiz Mevduatlar	9.813.364	13.815.203	5.338.395	10.317.236
Diğer	1.621.423	351.679	23.568	33.800
Toplam Nakit ve Nakit Benzerleri	24.290.270	16.494.019	5.364.461	10.363.173

Şirket'in kısa vadeli ticari alacaklarına ilişkin bilgiler finansal tablo dönemleri itibarıyla aşağıda yer almakta olup, Şirket'in 2019 yılında 74,8 milyon TL olan ticari alacakları, 2020 yılında 2019 yılına göre %57,5 artışla 117,7 milyon TL'ye, 2021 yılında 2020 yılına göre %128,3 artışla 268,7 milyon TL'ye yükselmiş olup, 31.03.2022 döneminde de 2021 yıl sonuna göre %42,0 artışla 381,5 milyon TL'ye yükselmiştir. Finansal tablo dönemleri itibarıyla hasılatındaki artışlara bağlı olarak ticari alacaklarda da artış görülmüştür.

Kısa Vadeli Ticari Alacaklar	31.03.2022	31.12.2021	31.12.2020	31.12.2019
Ticari Alacaklar	263.829.800	167.250.064	80.995.372	40.610.194
Alacak Senetleri	124.533.392	108.904.522	40.075.318	36.362.538
Ertelenmiş Finansman Gelirleri (-)	-6.643.753	-6.566.031	-2.035.646	-1.434.035
Beklenen Kredi Zararı Karşılığı (-) (TFRS 9)	-214.705	-876.063	-1.313.088	-777.138
Şüpheli Ticari Alacaklar	3.803.425	3.860.325	3.920.717	4.216.155
Şüpheli Ticari Alacaklar Karşılığı (-)	-3.803.425	-3.860.325	-3.920.717	-4.216.155
Toplam	381.504.734	268.712.492	117.721.956	74.761.559

Bununla birlikte Şirket'in 2019 yılında 97 gün olan alacak tahsil süresi, 2020 yılında 85 güne gerilemiş olup, 2021 yılında ise 91 güne yükselmiştir. 2019 yılında ülkede yaşanan ekonomik kriz nedeniyle Şirket, vadeleri 2020 yılında aşağı çekerken bu durum satış büyümesini aynı yılda sınırlamıştır. 2021 yılında ise satış büyümesini destekleyebilmek adına vadeler tekrar görece açılmış ve 2019 seviyesine getirilerek yüksek satış büyümesine ulaşılmıştır. Ticari alacak artışındaki bir diğer önemli etken ise Türkiye'de 2021 yılının son çeyreğinde yaşanmaya başlanan enflasyonist ortamdır. Satış hacminde önemli bir değişiklik olmasa bile yükselen fiyatlar, Şirket'in alacaklarını artırmıştır. Alacak tahsil süresi 31.03.2022 döneminde tekrar gerileyerek 80 gün seviyesinde gerçekleşmiştir.

Şirket'in ticari alacaklarının vadelerine göre yaşlandırılması ise aşağıdaki gibidir.

Ticari Alacakların Vadeleri	31.03.2022	31.12.2021	31.12.2020	31.12.2019
3 Aya Kadar	375.294.768	258.912.031	115.375.585	70.826.717
3 – 12 Ay Arası	13.068.424	17.242.555	5.695.105	6.146.015
Toplam	388.363.192	276.154.586	121.070.690	76.972.732

Şirket'in stoklarına ilişkin bilgiler finansal tablo dönemleri itibarıyla aşağıda yer almakta olup, Şirket'in 2019 yılında 27,2 milyon TL olan stoklar, 2020 yılında 2019 yılına göre %45,6 artışla 39,5 milyon TL'ye, 2021 yılında 2020 yılına göre %198,3 artışla 117,9 milyon TL'ye, 31.03.2022 döneminde de 2021 yıl sonuna göre %16,3 artışla 137,2 milyon TL'ye yükselmiştir. Şirket'in stoklarının önemli bir kısmı, karton ve esmer kağıt olarak sınıflanan hammaddelerden oluşmakta olup, ürünlerde müşteri talebine göre ebatlar standart olamadığı için Şirket, düşük mamul stoku tutmakta; hammadde stokuna yönelmektedir. Covid-19 Pandemisi döneminde tedarik zincirinin bozulması ve Çin kaynaklı üretimin azalmasına ek olarak AB'de hammadde üreticilerine olan çevresel baskılar, girişimcileri daha karlı sektörlerle itmiş ve bu durum hammadde tedarikçi sayısını azaltmıştır. 2021 yılında Covid-19 Pandemisi nedeniyle, küresel anlamda emtialara ulaşımında zorluk yaşanmış ve bu durumun doğal bir sonucu olarak hammadde fiyatları yükselmiştir. Arzdaki sıkıntı ve fiyatların yükseliyor olması Şirketi 2021 yılında yüksek stok tutmaya itmiştir. Bu kapsamda 2019 ve 2020 yılında sırasıyla 39 ve 38 gün olan stok devir süresi 2021 yılında 51 güne yükselmiştir. Bununla birlikte yaşanan enflasyonist ortam da Şirket'in stok değerlerini önemli oranda artırmıştır. Şirket'in stok devir süresi 31.03.2022 döneminde ise 45 güne gerilemiştir.

Stoklar (TL)	31.03.2022	31.12.2021	31.12.2020	31.12.2019
İlk Madde ve Malzeme	106.171.612	86.986.622	25.387.288	19.605.782
Yarı Mamuller	12.849.325	16.632.477	6.500.338	2.589.980



barem

AMBALAJ SANAYİCİ A.Ş.
İbnü Mülk OSB, Mah. Tosun Yol / Adana No:14 TİRE/İZMİR
Tel:0.232 513 81 40 (Pbx) Faks:0.232 513 81 49
Tire V.D. 1420609087

83

İNBAO
YATIRIM MENKUL DEĞERLER A.Ş.
Kuştepe Mah. Mecidiyeköy Yolu No:14
Kat:8 Mecidiyeköy Şişli / BEŞİKÖZ / İSTANBUL
Tel: 0212 319 26 00 Faks: 0212 319 26 20
Müşteri Hizmetleri V.D. 47 50 5 78 7
Mersis No: 8478 0038 7876 0011

Mamuller	18.842.412	16.229.595	8.401.944	4.964.302
Stok Değer Düşüklüğü Karşılığı (-)	-638.239	-1.906.313	-748.505	0
Toplam	137.225.110	117.942.381	39.541.065	27.160.064

Şirket'in diğer alacaklarına ilişkin bilgiler finansal tablo dönemleri itibarıyla aşağıda yer almakta olup, önemli bir kısmı vergi dairesinden olan alacaklardan oluşmaktadır. Şirket'in 2019 yılında 2.260 TL tutarında kısa vadeli diğer alacağı bulunurken, 2020 yılında kısa vadeli diğer alacağı oluşmamış, 2021 yılında ise 1,3 milyon TL'lik kısa vadeli diğer alacağı bulunmaktadır. Şirket'in diğer alacakları, 31.03.2022 döneminde ise vergi dairesinden olan alacaklardaki düşüşe bağlı olarak 2021 yıl sonuna göre %77,1 düşüşle 307.808 TL'ye gerilemiştir.

Kısa Vadeli Diğer Alacaklar (TL)	31.03.2022	31.12.2021	31.12.2020	31.12.2019
Vergi Dairesinden Alacaklar	65.316	1.324.088	0	0
Verilen Depozito ve Teminatlar	6.566	6.566	0	0
Diğer Alacaklar	235.926	13.401	0	2.260
Toplam	307.808	1.344.055	0	2.260

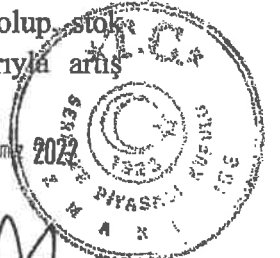
Şirket'in 2019 yılında 4.332 TL tutarında uzun vadeli diğer alacağı bulunurken, 2020 yılında 2019 yılına göre %577,1 artışla 29.332 TL'ye, 2021 yılında da 2020 yılına göre %918,9 artışla 298.868 TL'ye yükselmiş olup, 31.03.2022 döneminde ise 2021 yıl sonuna göre %2,2 oranında sınırlı düşüşle 292.302 TL'ye gerilemiştir. Söz konusu alacakların tamamı verilen depozito ve teminatlardan oluşmaktadır.

Uzun Vadeli Diğer Alacaklar (TL)	31.03.2022	31.12.2021	31.12.2020	31.12.2019
Verilen Depozito ve Teminatlar	292.302	298.868	29.332	4.332
Toplam	292.302	298.868	29.332	4.332

Şirket'in diğer alacakların vade yapısı ise aşağıdaki gibidir.

Diğer Alacakların Vadesi	31.03.2022	31.12.2021	31.12.2020	31.12.2019
3 Aya Kadar	301.242	13.401	0	2.260
3 – 12 Ay Arası	6.566	1.330.654	0	0
1-5 Yıl Arası	292.302	298.868	29.332	4.332
Toplam	600.110	1.642.923	29.332	6.592

Şirket'in peşin ödenmiş giderlerine ilişkin bilgiler finansal tablo dönemleri itibarıyla aşağıda yer almakta olup, önemli bir kısmı verilen sipariş avanslarından oluşmaktadır. Şirket'in 2019 yılında 0,7 milyon TL olan peşin ödenmiş giderleri, 2020 yılında 2019 yılına göre %288,0 artışla 2,6 milyon TL'ye yükselmiş olup, 2021 yılında da 2020 yılına göre %518,6 artışla 16,3 milyon TL'ye yükselmiştir. Şirket'in peşin ödenmiş giderleri, 31.03.2022 döneminde ise 2021 yıl sonuna göre %4,3 oranında sınırlı düşüşle 15,6 milyon TL'ye gerilemiştir. Peşin ödenmiş giderlerin önemli bir kısmı stoklar için verilen sipariş avanslarından oluşmakta olup, stok hacmindeki artışa bağlı olarak, peşin ödenmiş giderlerde de dönemler itibarıyla artış görülmüştür.



Kısa Vadeli Peşin Ödenmiş Giderler (TL)	31.03.2022	31.12.2021	31.12.2020	31.12.2019
Verilen Sipariş Avansları	11.314.156	15.785.443	2.346.801	548.661
Gelecek Aylara Ait Giderler	1.226.134	509.159	264.810	130.284
Gelir Tahakkukları	3.052.988	0	22.399	0
Toplam	15.593.278	16.294.602	2.634.010	678.945

Duran Varlıklar

Şirket'in duran varlıkları 2019 yılındaki 116,1 milyon TL'den 2020 yılında 2019 yılına göre %48,5 artışla 172,4 milyon TL'ye yükselmiş olup, 2021 yılında da 2020 yılına göre %26,8 artışla 218,6 milyon TL'ye yükselmiştir. Duran varlıklar, 31.03.2022 döneminde de 2021 yıl sonuna göre %23,8 artışla 270,6 milyon TL'ye yükselmiştir. Duran varlıklardaki artış temel olarak maddi duran varlıklarındaki girişler ve değer artışlarına bağlı olarak görülmüştür. Duran varlıkların toplam varlıklar içerisindeki payı 31.03.2022 dönemi itibarıyla %32,5 olarak gerçekleşmiştir.

Şirket'in maddi duran varlıklarına ilişkin bilgiler aşağıda gösterilmiş olup, Şirket'in maddi duran varlıkları, fabrika binalarının bulunduğu arsalar, fabrika binaları ve makine, ekipman ile teçhizatlarından oluşmaktadır. Şirket'in maddi duran varlıkları 2019 yılındaki 91,1 milyon TL'den, 2020 yılında 2019 yılına göre %51,3 artışla 137,8 milyon TL'ye yükselmiş olup, 2021 yılında da 2020 yılına göre %58,0 artışla 217,8 milyon TL'ye yükselmiştir. Maddi duran varlıklar, 31.03.2022 döneminde de 2021 yıl sonuna göre %23,6 artışla 269,2 milyon TL'ye yükselmiştir. Maddi duran varlıklardaki artış temel olarak maddi duran varlıklarındaki girişler(*) ve değer artışlarına(**) bağlı olarak görülmüştür.

Maddi Duran Varlıklar (TL)	31.03.2022	31.12.2021	31.12.2020	31.12.2019
Arsa ve Araziler	33.669.715	33.669.715	4.264.568	4.264.568
Yer Altı ve Yer Üstü Düzenlemeleri	260.765	273.982	297.817	163.451
Binalar	76.437.976	75.679.482	22.483.533	21.384.352
Tesis, Makine ve Cihazlar	148.879.652	98.057.115	105.149.067	60.453.191
Taşıtlar	6.363.150	6.787.515	2.929.500	2.328.206
Demirbaşlar	3.248.301	2.947.029	2.444.447	1.841.127
Diğer Maddi Duran Varlıklar	61.681	62.919	70.252	112.922
Yapılmakta Olan Yatırımlar	253.828	305.771	168.644	508.649
Toplam	269.175.068	217.783.528	137.807.828	91.056.466

(*) Maddi duran varlık alımlarının detayı finansal tablo dönemleri itibarıyla aşağıdaki gibidir.

Maddi Duran Varlıklar-Girişler	31.03.2022	31.12.2021	31.12.2020	31.12.2019
Arsa ve Araziler	0	1.769.715	0	0
Yer Altı ve Yer Üstü Düzenlemeleri	0	28.250	191.667	0
Binalar	1.266.630	3.005.020	0	309.759
Tesis, Makine ve Cihazlar	54.309.260	4.377.637	53.521.346	6.735.193
Taşıtlar	0	4.955.779	1.350.793	2.180.731
Demirbaşlar	557.805	1.300.619	1.163.806	1.008.362
Diğer Maddi Duran Varlıklar	14.832	59.661	70.417	50.497



bareem

AMBALA SANAYİ TİC. A.Ş.
İbn-i Mülk OSB, Mah. Tosun Yolu 4 Sok. No:14 /İRE/İZMİR
Tel:0.232 513 51 40 (Pbx) - Fax:0.232 513 51 49
Tire V.D. 420609087

[Handwritten signatures and stamps]

29 Temmuz 2022

INFO

YATIRIM MENKUL DEĞERLER A.Ş.
Kuştepe Mah. M. İ. İyigüney Yolu No:14
Kat: 6-6 Merit Yekeç - Şişli / İZMİR
Tel: 0212 310 26 00 Fax: 0212 310 26 00
Muharirli K/ummet V.U. No: 03/17/7
Merce No: 0478 00004/0 0511

Yapılmakta Olan Yatırımlar	0	1.621.958	2.818.145	13.665.196
Toplam	56.148.527	17.118.639	59.116.174	23.949.738

(**) Maddi duran varlıklardaki değer artışlarının detayı finansal tablo dönemleri itibarıyla aşağıdaki gibidir.

Maddi Duran Varlıklar-Değerleme	31.03.2022	31.12.2021	31.12.2020	31.12.2019
Arsa ve Araziler	0	27.635.432	0	0
Yer Altı ve Yer Üstü Düzenlemeleri	0	0	0	0
Binalar	0	51.267.498	0	0
Toplam	0	78.902.930	0	0

Şirket'in mülkiyetinde bulunan fabrika binalarının bulunduğu arsalar ve fabrika binaları 30.09.2021 tarihinde Net Kurumsal Gayrimenkul Değerleme ve Danışmanlık A.Ş. tarafından yeniden değerlendirilerek gayrimenkul değerlendirme raporları hazırlanmış olup, söz konusu raporlara ilişkin bilgiler aşağıdaki gibidir.

Maddi Duran Varlık Cinsi	Ekspertiz Değeri (TL)	Ekspertiz Raporu Tarihi ve Numarası	MDV Değerleme Fon Tutarı/Değer Düşüklüğü Tutarı (TL)
Gaziantep Organize Sanayi Bölgesi Fabrika Arsası	17.800.000	30.09.2021 / 2021-1826	13.535.432
Gaziantep Organize Sanayi Bölgesi Fabrika Binası	27.200.000	30.09.2021 / 2021-1826	15.637.282
Tire Organize Sanayi Bölgesi Fabrika Arsası	8.400.000	30.09.2021 / 2021-1824	8.400.000
Tire Organize Sanayi Bölgesi Fabrika Binası	24.600.000	30.09.2021 / 2021-1824	18.176.129
Karaman Organize Sanayi Bölgesi Fabrika Arsası	5.700.000	30.09.2021 / 2021-1825	5.700.000
Karaman Organize Sanayi Bölgesi Fabrika Binası	23.800.000	30.09.2021 / 2021-1825	17.454.087

Şirket'in mevcut durum itibarıyla yatırım amaçlı gayrimenkulü bulunmazken, 2019 ve 2020 yıl sonlarında bilançoda görünen yatırım amaçlı gayrimenkul, Şirket'in Gaziantep'te yer alan arsa ve üzerinde bulunan fabrikasına ilişkin tutardan oluşmaktadır. Şirket'in 2018 yılından itibaren Gaziantep'te yeni fabrika yatırımı yaparak 2019 yılında söz konusu yeni yapılan fabrikaya geçişi ile birlikte eski fabrika yatırım amaçlı gayrimenkul olarak sınıflanmıştır. Söz konusu fabrikanın satışı 3.000.000 TL tutar üzerinden 14.12.2020 tarihinde gerçekleştirilmiştir. Bununla birlikte Gaziantep 4. OSB'de yer alan yatırım amaçlı gayrimenkul ise 01.04.2021 tarihinde satılmıştır.

Yatırım Amaçlı Gayrimenkuller (TL)	31.03.2022	31.12.2021	31.12.2020	31.12.2019
Arsalar	0	0	5.687.764	5.687.764
Binalar	0	0	0	344.225
Toplam	0	0	5.687.764	6.031.989

Şirket, vergiye esas yasal finansal tabloları ile TFRS'ye göre hazırlanmış finansal tablolar arasındaki farklılıklardan kaynaklanan geçici zamanlama farkları için ettelenmiş vergi varlığını

ve yükümlülüğünü muhasebeleştirmektedir. Söz konusu farklılıklar genellikle bazı gelir ve gider kalemlerinin vergiye esas tutarları ile TFRS'ye göre hazırlanan finansal tablolarda farklı dönemlerde yer almasından kaynaklanmakta olup, aşağıda açıklanmaktadır. Kurumlar Vergisi oranı 2022 yılı vergilendirme dönemine ait kurum kazançları için %23'tür. Vergi oranı değişikliğinin 22.04.2021 itibarıyla yürürlüğe girmesi nedeniyle, 31.03.2022 tarihli finansal tablolarda dönem vergisi ve ertelenmiş vergi hesaplamalarında vergi oranı olarak %25 ve %23 kullanılmıştır (31.12.2021: %25, 31.12.2020: %22, 31.12.2019: %22). Şirket'in 2019 yılında 18,5 milyon TL olan ertelenmiş vergi varlığı, 2020 yılında 2019 yılına göre %53,6 artışla 28,5 milyon TL'ye yükselmiş olup, söz konusu tutarların önemli bir kısmı yatırım indirimi düzeltmelerinden oluşmaktadır. 2021 yılı ve 31.03.2022 döneminde ise temel olarak, maddi ve maddi olmayan duran varlıklar amortisman farkları ve maddi duran varlıklar değerlendirme düzeltmeleri kaynaklı sırasıyla 4,5 milyon TL ve 5,3 milyon TL tutarında ertelenmiş vergi yükümlülüğü oluşmuştur.

Ertelemiş Vergi (Varlıkları)/Yükümlülükleri	31.03.2022	31.12.2021	31.12.2020	31.12.2019
Aktifleşen Kur Farkı ve Faiz Düzeltmeleri	6.008.314	5.267.328	2.723.201	1.442.912
Ertelemiş Finansman Gideri	1.660.938	1.641.508	447.842	315.488
Kıdem Tazminatı Karşılığı	834.173	724.810	492.633	470.680
Stok Düzeltmeleri	181.977	839.444	407.595	82.280
Kredi Faiz Tahakkukları	467.514	741.995	296.765	402.295
Şüpheli Alacak Düzeltmeleri	638.567	652.792	626.554	691.550
Dava Karşılıkları	378.258	378.259	194.810	51.562
Kullanılmamış İzin Karşılıkları	458.615	371.147	213.837	143.384
Gelecek Aylara İlişkin Düzeltmeler	282.744	317.507	0	513.291
TFRS 9 Düzeltmeleri	53.676	219.016	288.879	170.970
Hisse Senetleri Gerçeğe Uygun Değer Düzeltmeleri	182.955	192.974	0	0
Kiralama Yükümlülükleri Düzeltmeleri	-20.663	66.368	0	0
Yatırım İndirimi Düzeltmeleri	0	0	25.791.888	15.791.600
Kullanım Hakkı Varlıkları Düzeltmesi	-3.455.945	-61.422	0	0
Ertelemiş Finansman Geliri	-358.625	-358.309	-157.001	-64.011
Maddi ve Maddi Olmayan Duran Varlıklar Amortisman Farkları	-6.198.788	-5.243.499	-2.745.932	-1.550.818
Maddi Duran Varlıklar Değerleme Düzeltmeleri	-9.862.866	-9.862.866	0	0
Diğer	3.489.708	-361.621	-111.836	71.372
Toplam	-5.259.447	-4.474.569	28.469.235	18.532.555

Kısa Vadeli Yükümlülükler

Şirket'in kısa vadeli yükümlülükleri, 2019 yılındaki 88,9 milyon TL'den, 2020 yılında 2019 yılına göre %47,3 artışla 130,9 milyon TL'ye yükselmiş olup, 2021 yılında da 2020 yılına göre %104,3 artışla 267,5 milyon TL'ye yükselmiştir. Kısa vadeli yükümlülükler, 31.03.2022 döneminde de 2021 yıl sonuna göre %24,2 artışla 332,3 milyon TL'ye yükselmiştir. Kısa vadeli yükümlülüklerdeki artış, temel olarak finansal borçlar(*) ve ticari borçlardaki artışa bağlı olarak görülmüştür. 2021 yılındaki artışta dönem karı vergi yükümlülüğünün de etkisi

barem
AMBALAJ SAN. VE TİC. A.Ş.
İbni Mucik OSB, Mah. Tosbi Y1 4. Kat No:14 TIRE/İZMİR
Tel:0.232 513 51 40 (Pbx) Fax:0.232 513 51 49
Tire V.D. : 1420609087

(Handwritten signatures and initials)

INFO
YATIRIM MENKUL DEĞERLER A.Ş.
Kuştepe Mah. Nispetiye Sok. Yelkenli No:14
Kat:8 - Beşiktaş/İstanbul - T.C.
Tel: 0212 319 98 00 Fax: 0212 319 98 28
Boğaziçi Kurumlar V.D. 475900787
Mersis No: 0478 0038 710 0001

bulunmaktadır. Kısa vadeli yükümlülüklerin toplam kaynaklar içerisindeki payı 31.03.2022 dönemi itibarıyla %40,0 olarak gerçekleşmiştir.

(*) Şirket'in, stok finansmanı ve kapasite artırıcı makine, ekipman ve teçhizat yatırımlarının önemli bir kısmının banka kredisi ve leasing işlemi yoluyla finanse edilmesine bağlı olarak artış göstermiştir.

Şirket'in kısa vadeli ticari borçlarının detayı finansal tablo dönemleri itibarıyla aşağıda yer almaktadır. 2019 yılında 21,9 milyon TL olan kısa vadeli ticari borçlar, 2020 yılında 2019 yılına göre %91,0 artışla 41,8 milyon TL'ye, 2021 yılında 2020 yılına göre %53,3 artışla 64,1 milyon TL'ye, 31.03.2022 döneminde de 2021 yıl sonuna göre %12,1 artışla 71,9 milyon TL'ye yükselmiştir. Şirket'in faaliyetlerindeki artışa bağlı olarak ticari borçlarında da artış görülmüştür.

Kısa Vadeli Ticari Borçlar	31.03.2022	31.12.2021	31.12.2020	31.12.2019
Ticari Borçlar	60.677.499	64.555.696	39.701.399	18.890.874
Senetli Ticari Borçlar	12.626.060	965.946	2.819.302	3.293.009
Ertelenmiş Finansman Giderleri (-)	-1.434.500	-1.433.236	-713.639	-290.958
Toplam	71.869.059	64.088.406	41.807.062	21.892.925

Şirket'in ticari borçlarının vadelerine göre yaşlandırması aşağıdaki gibidir:

	31.03.2022	31.12.2021	31.12.2020	31.12.2019
Vadesi Geçenler	0	0	0	0
3 Aya Kadar	72.085.317	65.455.572	42.091.494	21.943.578
3 – 12 Ay Arası	1.218.242	66.070	429.207	240.305
Toplam	73.303.559	65.521.642	42.520.701	22.183.883

Şirket'in kısa vadeli diğer borçlarının detayı finansal tablo dönemleri itibarıyla aşağıda yer almaktadır. 2019 yılında 3,1 milyon TL olan kısa vadeli diğer borçlar, 2020 yılında 2019 yılına göre %90,3 artışla 5,9 milyon TL'ye yükselmiş olup, 2021 yılında da 2020 yılına göre %21,1 düşüşle 4,7 milyon TL'ye gerilemiştir. Şirket'in kısa vadeli diğer borçları, 31.03.2022 döneminde ise 2021 yıl sonuna göre %21,8 artışla 5,7 milyon TL'ye yükselmiştir.

Kısa Vadeli Diğer Borçlar (TL)	31.03.2022	31.12.2021	31.12.2020	31.12.2019
Ödenecek Vergi ve Fonlar	4.910.914	3.477.520	463.755	644.127
İlişkili Taraflara Borçlar (*)	770.909	1.187.984	0	0
Diğer Borçlar	550	0	5.446.135	2.461.365
Toplam	5.682.373	4.665.504	5.909.890	3.105.492

(*) Şirket'in ilişkili taraflara diğer borçları finansal tablo dönemleri itibarıyla aşağıdaki tabloda yer almaktadır. 2021 yılı içerisinde finansman ihtiyaçları çerçevesinde Recep Taşyanar tarafından Şirkete borç verilmiştir.

İlişkili Taraflara Kısa Vadeli Diğer Borçlar (TL)	31.03.2022	31.12.2021	31.12.2020	31.12.2019
Recep Taşyanar	770.909	1.187.984	0	0
Toplam	770.909	1.187.984	0	0

Şirket'in 31.03.2022 dönemi ile 2021 ve 2020 yılında uzun vadeli diğer borcu bulunmazken, 2019 yılında 4,4 milyon TL tutarında diğer borcu bulunmakta olup, söz konusu borç Gaziantep fabrika arsasının alınından kaynaklı borcu ifade etmektedir.



88



Uzun Vadeli Diğer Borçlar (TL)	31.03.2022	31.12.2021	31.12.2020	31.12.2019
Diğer Borçlar	0	0	0	4.407.211
Toplam	0	0	0	4.407.211

Şirket'in diğer borçlarının vadelerine göre yaşlandırılması aşağıdaki gibidir:

Diğer Borçların Vadesi	31.03.2022	31.12.2021	31.12.2020	31.12.2019
3 Aya Kadar	5.516.463	4.499.594	2.404.268	1.429.295
3 – 12 Ay Arası	165.910	165.910	3.505.622	1.676.197
1 – 5 Yıl Arası	0	0	0	4.407.211
Toplam	5.682.373	4.665.504	5.909.890	7.512.703

Şirket'in kısa vadeli ertelenmiş gelirlerinin detayı finansal tablo dönemleri itibarıyla aşağıda yer almakta olup, temel olarak alınan sipariş avanslarından oluşmaktadır. Kısa vadeli ertelenmiş gelirler, 2019 yılında 1,0 milyon TL iken, 2020 yılında 2019 yılına göre %317,2 artışla 4,2 milyon TL'ye yükselmiş olup, 2021 yılında da 2020 yılına göre %87,2 artışla 7,8 milyon TL'ye yükselmiştir. Şirket bazı ürünlerinde, enflasyonist ortamda fiyatı sabitlemek isteyen müşteriler için önden avans alabilmekte olup, enflasyonist ortam, ön ödemeli müşteri avanslarını artırabilmektedir. Şirket'in kısa vadeli ertelenmiş gelirleri, 31.03.2022 döneminde ise 2021 yıl sonuna göre %9,8 düşüşle 7,0 milyon TL'ye gerilemiştir.

Kısa Vadeli Ertelenmiş Gelirler (TL)	31.03.2022	31.12.2021	31.12.2020	31.12.2019
Gelecek Aylara Ait Gelirler	563.942	563.942	0	0
Alınan Sipariş Avansları	6.199.303	7.249.299	4.174.651	983.876
Gider Tahakkukları	280.975	0	0	16.763
Toplam	7.044.220	7.813.241	4.174.651	1.000.639

Uzun Vadeli Yükümlülükler

Şirket'in uzun vadeli yükümlülükleri, 2019 yılındaki 62,7 milyon TL'den, 2020 yılında 2019 yılına göre %31,9 artışla 82,6 milyon TL'ye yükselmiş olup, 2021 yılında ise 2020 yılına göre %29,6 düşüşle 58,1 milyon TL'ye gerilemiştir. Uzun vadeli yükümlülükler, 31.03.2022 döneminde ise 2021 yıl sonuna göre %64,1 artışla 95,4 milyon TL'ye yükselmiştir. Uzun vadeli yükümlülüklerin toplam kaynaklar içerisindeki payı 31.03.2022 dönemi itibarıyla %11,5 olarak gerçekleşmiştir. Şirket'in, kapasite artırıcı makine, ekipman ve teçhizat yatırımlarının önemli bir kısmının banka kredisi ve leasing işlemi yoluyla finanse edilmesine bağlı olarak uzun vadeli finansal borçları bulunmakta olup, 2021 yılında Şirket'in uzun vadeli kredilerinin kısa vadeliye dönmesine bağlı olarak uzun vadeli yükümlülükleri düşüş göstermiştir. 31.03.2022 döneminde ise makine, ekipman ve teçhizat yatırımları kapsamında kullanılan banka kredileri ve yapılan leasing işlemleri çerçevesinde artış göstermiştir.

Kısa ve Uzun Vadeli Finansal Yükümlülükler

Şirket'in finansal borçlarının finansal tablo dönemleri itibarıyla dağılımı aşağıda gösterilmektedir. Şirket'in 2019 yılında 113,2 milyon TL olan finansal borçları, 2020 yılında 2019 yılına göre %36,1 artışla 154,0 milyon TL'ye, 2021 yılında 2020 yılına göre %41,1 artışla 217,3 milyon TL'ye, 31.03.2022 döneminde de 2021 yıl sonuna göre %42,7 artışla 310,1 milyon TL'ye yükselmiştir. 2020 yılında gerçekleştirilen yatırımlar ve kurlarda görülen artış

kapsamında döviz cinsinden kredilerin TL bazlı değerinin yükselmesi, borçluluk artışındaki temel etkidir. 2021 yılındaki borçluluk artışındaki temel etken ise artan işletme sermayesi ihtiyacıdır. Enflasyonist ortamda yükselen stoklar ve ticari alacaklara ek olarak stok devir süresi ve alacak devir süresinin uzaması, gelirlerin önemli arttığı 2021 yılında yüksek oranda işletme sermayesi ihtiyacı yaratmış ve bu durum özellikle kısa vadeli borçluluğu artırmıştır. Ek olarak kredilerin bir kısmının döviz cinsinden olması da kurdaki artışa bağlı olarak TL bazlı borçluluğu 2021 yılında yükseltmiştir. 31.03.2022 döneminde de yapılan çatı GES ve makine yatırımları ile birlikte işletme sermayesi ihtiyacını finanse etmek amaçlı finansal borçlulukta artış görülmüştür. 31.03.2022 dönemindeki artışta, kurlardaki artış kapsamında döviz cinsinden kredilerin TL bazlı değerinin yükselmesi de etkili olmuştur.

Kısa Vadeli Borçlanmalar (TL)	31.03.2022	31.12.2021	31.12.2020	31.12.2019
Kısa Vadeli Banka Kredileri	109.859.682	77.484.416	4.120.621	18.734.632
Kısa Vadeli Finansal Kiralama Borçları	12.264.062	9.176.075	7.214.029	3.995.149
Finansal Kiralama Faizi	-1.875.859	-1.545.875	-2.205.509	-761.528
Kredi Kartları (*)	46.891.701	30.189.378	4.198.734	5.865.508
Toplam	167.139.586	115.303.994	13.327.875	27.833.761

(*) Şirket birden çok bankadan yüksek limitli kredi kartına sahip olup, kredi kartı ödemelerinde vade aşımı gerçekleşmediği müddetçe herhangi bir faiz gideri oluşmamaktadır. Başka bir deyişle Şirket, yüksek limitli kredi kartları ile 30 gün vadeli ve sıfır faizli işletme sermayesi kredisi kullanmakta ve faiz maliyetlerini aşağı çekmektedir. Kredi kartı limitleri ile hammadde peşin alım iskontosu avantajından yararlanılmakta ve karlılık artırılabilmektedir. Şirket'in yatırımlarını büyük oranda tamamlaması ve işletme sermayesi açığında olması finansal borçların daha çok kısa vadede bulunmasının temel nedenidir.

Uzun Vadeli Borçlanmaların Kısa Vadeli Kısımları (TL)	31.03.2022	31.12.2021	31.12.2020	31.12.2019
Uzun Vadeli Banka Kredilerinin Kısa Vadeli Kısım	56.189.189	51.772.318	60.294.758	29.220.233
Toplam	56.189.189	51.772.318	60.294.758	29.220.233

Uzun Vadeli Borçlanmalar (TL)	31.03.2022	31.12.2021	31.12.2020	31.12.2019
Uzun Vadeli Banka Kredileri	42.249.919	27.780.490	57.450.281	44.763.174
Uzun Vadeli Finansal Kiralama Borçları	48.816.960	24.620.894	26.102.493	12.879.592
Finansal Kiralama Faizi	-4.936.312	-2.407.172	-3.175.750	-1.534.225
Toplam	86.130.567	49.994.212	80.377.024	56.108.541

Finansal borçların ödeme takvimine göre detayı ise aşağıda gösterilmektedir.

Finansal Borçlar	31.03.2022	31.12.2021	31.12.2020	31.12.2019
3 Aya Kadar	54.849.117	45.998.834	24.749.624	21.897.973
3 – 12 Ay Arası	168.868.218	121.212.265	48.873.009	35.156.021
1 – 5 Yıl Arası	83.715.702	49.310.135	78.037.271	56.108.541
5 Yıl ve Üzeri	2.639.840	814.761	2.339.753	0
Toplam	310.072.877	217.335.995	153.999.657	113.162.535



Handwritten signature and stamp of the company.

